

มหาวิทยาลัยเชียงใหม่
Chiang Mai University

ภาคผนวก

มหาวิทยาลัยเชียงใหม่
Chiang Mai University

ภาคผนวก ก

แบบสอบถาม

แบบสอบถาม

ลำดับที่ 1 2 3

ทัศนคติของเกษตรกรผู้ใช้น้ำชลประทานที่มีต่อการจัดการน้ำเพื่อการเกษตร
ขององค์การบริหารส่วนตำบล

แบบสอบถามนี้มีวัตถุประสงค์เพื่อนำข้อมูลไปประกอบการศึกษาการค้นคว้าอิสระตามหลักสูตรปริญญาศิลปศาสตรมหาบัณฑิต สาขาวิชาการจัดการมนุษย์กับสิ่งแวดล้อม เรื่อง ทัศนคติของเกษตรกรผู้ใช้น้ำชลประทานที่มีต่อการจัดการน้ำเพื่อการเกษตรขององค์การบริหารส่วนตำบล ผู้ทำการศึกษาขอขอบพระคุณผู้ตอบแบบสอบถามทุกท่านที่ให้ความร่วมมือในการตอบ แบบสอบถามครั้งนี้ และขอยืนยันว่าคำตอบของท่าน ผู้ทำการศึกษาจะเก็บไว้เป็นความลับ และไม่มีส่วนเกี่ยวข้องกับการจัดเก็บค่าน้ำชลประทานแต่อย่างใดทั้งสิ้น

สำหรับเจ้าหน้าที่

ผู้ตอบแบบสอบถามอยู่คลองซอยที่ 1 2 3 4คำแนะนำการตอบแบบสอบถาม กรุณาทำเครื่องหมาย ลงใน ที่กำหนดเพียงคำตอบเดียว

ตอนที่ 1 ข้อมูลทั่วไปเกี่ยวกับลักษณะส่วนบุคคล

1. เพศ 1 ชาย 2 หญิง 52. อายุ (ปี) 61 ต่ำกว่า 25 2 25 - 30 3 31 - 354 36 - 40 5 41 - 45 6 ตั้งแต่ 463. ระดับการศึกษาสูงสุด 71 ไม่ได้ศึกษา 2 ประถมศึกษา3 มัธยมศึกษา 4 สูงกว่ามัธยมศึกษา4. ปัจจุบันสมาชิกในครอบครัวรวมตัวท่าน อยู่รวมกันทั้งหมด (คน) 81 ไม่เกิน 2 2 3 - 5 3 6 - 8 4 มากกว่า 8

5. ท่านประกอบอาชีพเกษตรกรรมเป็น 9
- 1 อาชีพหลัก 2 อาชีพรอง
6. ท่านเป็นสมาชิกกลุ่มผู้ใช้น้ำชลประทานเป็นเวลา (ปี) 10
- 1 น้อยกว่า 3 2 3-5 3 6-8 4 9-11
- 5 12-14 6 มากกว่า 15

ตอนที่ 2 ข้อมูลทางเศรษฐกิจและสังคม

ข้อมูลทางเศรษฐกิจ

7. ท่านมีพื้นที่ถือครองที่อยู่ในเขตการจัดสรรน้ำชลประทานทั้งสิ้น (ไร่) 11
- 1 ต่ำกว่า 2 2 2-5 3 6-9 4 ตั้งแต่ 10
8. รายได้ของท่านเดือนละ (บาท) 12
- 1 ไม่เกิน 1,000 2 1,001-2,000 3 2,001-3,000
- 4 3,001-4,000 5 4,001-5,000 6 มากกว่า 5,000
9. ท่านเสียค่าใช้จ่ายในการทำการเกษตรไร่ละ (บาท) 13
- 1 ไม่เกิน 500 2 501-1,500 3 1,501-2,500
- 4 2,501-3,500 5 3,501-4,500 6 มากกว่า 4,500
10. ท่านนำค่าใช้จ่ายจากแหล่งใดมาใช้ในการทำการเกษตร 14
- 1 ส่วนตัว 2 ส่วนตัวและกู้ยืม 3 กู้ยืม
11. ท่านได้กู้ยืมมาจาก 15
- 1 ญาติ 2 เพื่อนบ้าน 3 นายทุนท้องถิ่น
- 4 ภายในกลุ่มอาชีพการเกษตร 5 สถาบันการเงิน เช่น ธกส
12. แรงงานที่ใช้ทำการเกษตร 16
- 1 ภายในครอบครัว 2 ภายในครอบครัวร่วมกับภายนอก
- 3 ภายนอกครอบครัว
13. ท่านจ้างแรงงานจากที่ไหน 17
- 1 กลุ่มอาชีพเกษตร 2 ภายในหมู่บ้าน 3 ภายนอกหมู่บ้าน
14. วิธีการจ้างแรงงาน 18
- 1 รายวัน 2 จ้างเหมาทั้งหมด 3 จ้างเหมาตามขนาดพื้นที่
- 4 แบ่งผลผลิตกับผู้ร่วมทำงาน

ข้อมูลทางสังคม

15. พื้นที่ถือครองทำการเกษตรซึ่งได้รับการจัดสรรน้ำชลประทานของท่าน ได้รับการจัดสรรน้ำคิดเป็นสัดส่วนเท่าไรของพื้นที่ถือครอง (ร้อยละ) 19
- 1 1 - 25 2 26 - 50 3 51 - 75 4 76 - 100
16. ท่านมีความผูกพันที่ติดต่อกันที่ท่านได้อยู่อาศัยประกอบอาชีพจนเกิดเป็นความศรัทธา ความไว้วางใจ ความพอใจ ให้ความร่วมมือต่างๆ ฯลฯ เป็นระยะเวลา (ปี) 20
- 1 ไม่มีความผูกพัน 2 1 - 3 3 4 - 6
- 4 7 - 9 5 ตั้งแต่ 10
17. ประเภทของพืชที่ปลูกเป็นพืชหลักประจำในพื้นที่ของท่าน 21
- 1 ข้าวนาปีและนาปรัง 2 ข้าวนาปี 3 ข้าวนาปรัง
- 4 ไม้ผล 5 พืชผัก 6 พืชไร่
18. ข้าราชการจัดสรรน้ำชลประทานแต่ละเดือน ท่านได้รับข้อมูลข่าวสารเพียงไร 22
- 1 ทุกครั้ง 2 บางครั้ง 3 ไม่ได้รับ
19. แหล่งที่ท่านได้รับทราบข้อมูลข่าวสารเกี่ยวกับการจัดสรรน้ำชลประทาน 23
- 1 เพื่อนบ้าน 2 เจ้าหน้าที่เกษตรตำบล
- 3 เจ้าหน้าที่ชลประทาน 4 เจ้าหน้าที่ปกครองอำเภอ
- 5 เจ้าหน้าที่ของรัฐหน่วยงานอื่น 6 เจ้าหน้าที่ อบต.
- 7 หัวหน้าเหมืองซอย 8 สื่อประเภทต่างๆ
20. ท่านทราบสถานที่ตั้งของสำนักงาน อบต. หรือไม่ 24
- 1 ทราบ 2 ไม่ทราบ
21. ท่านได้เคยเดินทางไปที่สำนักงาน อบต. หรือไม่ 25
- 1 ไปเป็นประจำ 2 ไปเป็นบางครั้ง
- 3 ไปเพื่อปรึกษาปัญหา 4 ไม่เคย
22. สมาชิก อบต. ได้เคยมาพบเยี่ยมเยียน ประชุม ฯลฯ กับท่านหรือไม่ 26
- 1 มาเป็นทางการ 2 มาไม่เป็นทางการเป็นประจำ
- 3 มาไม่เป็นทางการบางครั้ง 4 ไม่เคยมา
23. ท่านเคยได้เข้าร่วมกิจกรรม ร่วมประชุม ตามที่ อบต. จัดหรือไม่ 28
- 1 ร่วมทุกครั้ง 2 ร่วมบางครั้ง 3 ไม่เคยร่วม

24. พื้นที่ท่านอยู่ห่างจากคลองซอยหรือคลองซอยย่อยมากน้อยเพียงไร (เมตร) 29
- 1 ไม่เกิน 500 2 501 – 1,000 3 มากกว่า 1,000

ตอนที่ 3 ข้อมูลทัศนคติของเกษตรกรที่มีต่อ อบต.ในการจัดการน้ำชลประทานเพื่อการเกษตร

คำแนะนำ โปรดใส่เครื่องหมาย \checkmark ในช่องที่ตรงกับความคิดเห็นของท่านมากที่สุด ดังนี้

เห็นด้วยมากที่สุด = 5 เห็นด้วยมาก = 4 เห็นด้วยปานกลาง = 3

เห็นด้วยน้อย = 2 เห็นด้วยน้อยที่สุด = 1

กิจกรรม	เห็นด้วย					
	มากที่สุด	มาก	ปานกลาง	น้อย	น้อยที่สุด	
	5	4	3	2	1	
ด้านความคิดเห็น						
24. อบต. เป็นที่รวบรวมผู้มีความรู้ในการแก้ไขปัญหาเพื่อการเกษตร	<input type="checkbox"/> 29
25. อบต. เป็นที่รวบรวมผู้มีความสามารถในการแก้ไขปัญหาเพื่อการเกษตร	<input type="checkbox"/> 30
26. อบต. มีการวางแผนการแก้ไขปัญหาเพื่อการเกษตร	<input type="checkbox"/> 31
27.อบต. มีความเข้าใจปัญหาเพื่อการเกษตรเช่นเดียวกับท่าน	<input type="checkbox"/> 32
28. ปัญหาน้ำเพื่อการเกษตรเป็นปัญหาหลักที่อบต. ต้องแก้ไขก่อนปัญหาด้านอื่น	<input type="checkbox"/> 33
29. อบต. ทราบรายละเอียดการปลูกพืชที่ต้องการน้ำชลประทานภายในเขตพื้นที่ทั้งหมด	<input type="checkbox"/> 34
30. ข้อมูลปัญหาเรื่องน้ำเพื่อการเกษตรในอดีตที่ผ่านมา อบต. ได้นำมาใช้เป็นข้อมูลเพื่อหาทางแก้ไขปัญหา	<input type="checkbox"/> 35
31. อบต. มีการร่วมมือประสานงานอย่างใกล้ชิดกับหน่วยงานที่เกี่ยวข้องเพื่อร่วมกันแก้ไขปัญหาเพื่อการเกษตร	<input type="checkbox"/> 36
32.อบต. ได้ดำเนินการแก้ไขปัญหาเพื่อการเกษตรแล้ว	<input type="checkbox"/> 37
33. อบต. สามารถแก้ไขปัญหาเพื่อการเกษตรได้สำเร็จอย่างดี	<input type="checkbox"/> 38

ความเชื่อมั่นมากที่สุด = 5 ความเชื่อมั่นมาก = 4 ความเชื่อมั่นปานกลาง = 3
 ความเชื่อมั่นน้อย = 2 ความเชื่อมั่นน้อยที่สุด = 1

กิจกรรม	ความเชื่อมั่น					
	มากที่สุด	มาก	ปานกลาง	น้อย	น้อยที่สุด	
	5	4	3	2	1	
ด้านความเชื่อมั่น						
34. อบต. เป็นผู้มีความรู้ด้านการเกษตร	<input type="checkbox"/> 39
35.อบต. มีแนวความคิดต่ออาชีพเกษตรกรกรรมในทางสนับสนุนส่งเสริม	<input type="checkbox"/> 40
36.อบต. เป็นผู้ที่มีประสบการณ์ในการประกอบอาชีพเกษตรกรกรรม	<input type="checkbox"/> 41
37.อบต. สามารถใช้ความรู้ ความคิดและประสบการณ์ที่มีอยู่เพื่อแก้ไขปัญหาด้านการเกษตร	<input type="checkbox"/> 42
38.ความรู้ต่างๆ ที่ได้รับจาก อบต. ท่านได้นำมาปฏิบัติเป็นประจำ	<input type="checkbox"/> 43
39. แนวความคิดในการพัฒนาในด้านต่างๆ ของ อบต. เป็นสิ่งที่ถูกต้อง	<input type="checkbox"/> 44
40. อบต. ที่ประสบความสำเร็จในด้านเกษตรกรรม ท่านได้นำวิธีการต่างๆ มาเป็นต้นแบบในการทำการเกษตร	<input type="checkbox"/> 45
41.การแก้ไขปัญหาทางเกษตรกรรมตามวิธีการของ อบต. ท่านได้นำมาเป็นแบบอย่างในการแก้ไขปัญหาเช่นเดียวกัน	<input type="checkbox"/> 46
42.อบต. สามารถแก้ไขปัญหาแก่ผู้มีอาชีพเกษตรกรรมให้เหลือน้อยลง	<input type="checkbox"/> 47
43.อบต. สามารถทำให้ท่านได้รับการจัดสรรน้ำชลประทานเพื่อการเกษตรอย่างเพียงพอ	<input type="checkbox"/> 48

.....ผู้เก็บแบบสอบถาม

...../...../2542

มหาวิทยาลัยเชียงใหม่
Chiang Mai University

ภาคผนวก ข

หนังสือขอความอนุเคราะห์ข้อมูล

สำเนาเอกสาร

ที่ ทม 0601/(29) พิเศษ

25 มิถุนายน 2542

เรื่อง ขอบความอนุเคราะห์ข้อมูล

เรียน นายอำเภอเมืองลำปาง

องค์การบริหารส่วนตำบลบ้านเสด็จ

องค์การบริหารส่วนตำบลพิชัย

หัวหน้าโครงการส่งน้ำและบำรุงรักษาแม่วัง – กี้วลม

ผู้ใหญ่บ้าน

ด้วยนายบุญรอด มาลากรอง รหัส 4140025 นักศึกษาปริญญาโท สาขาวิชาการจัดการมนุษย์กับสิ่งแวดล้อม บัณฑิตศึกษาสถาน มหาวิทยาลัยเชียงใหม่ ได้ทำการศึกษาค้นคว้าแบบอิสระ ในหัวข้อ “ทัศนคติของเกษตรกรผู้ใช้น้ำชลประทานที่มีต่อการจัดการน้ำเพื่อการเกษตรขององค์การบริหารส่วนตำบล” ซึ่งในการศึกษาค้นคว้าแบบอิสระครั้งนี้จำเป็นต้องสัมภาษณ์ข้อมูลกับเกษตรกรในพื้นที่รับผิดชอบของท่าน ดังนั้นจึงขอความร่วมมือในการอนุเคราะห์ข้อมูลต่างๆ ของเกษตรกรผู้ใช้น้ำชลประทานคลองส่งน้ำสายใหญ่ฝั่งซ้าย ในเขตพื้นที่คลองซอย 1 – 3 เพื่อประกอบการศึกษาครั้งนี้

จึงเรียนมาเพื่อขอความอนุเคราะห์

ขอแสดงความนับถือ

มนัส สุวรรณ

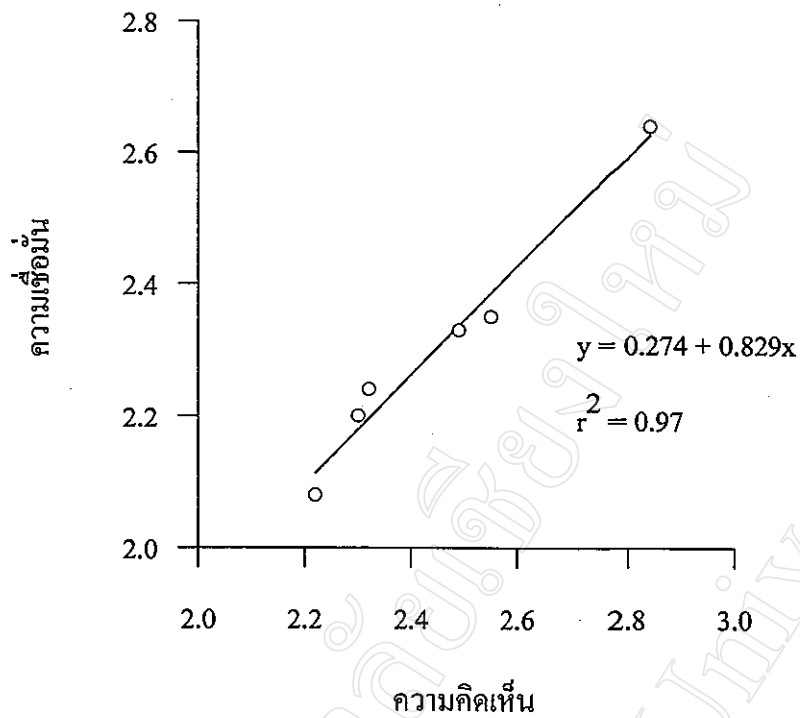
(ศาสตราจารย์ ดร. มนัส สุวรรณ)

ประธานสาขาวิชาการจัดการมนุษย์กับสิ่งแวดล้อม

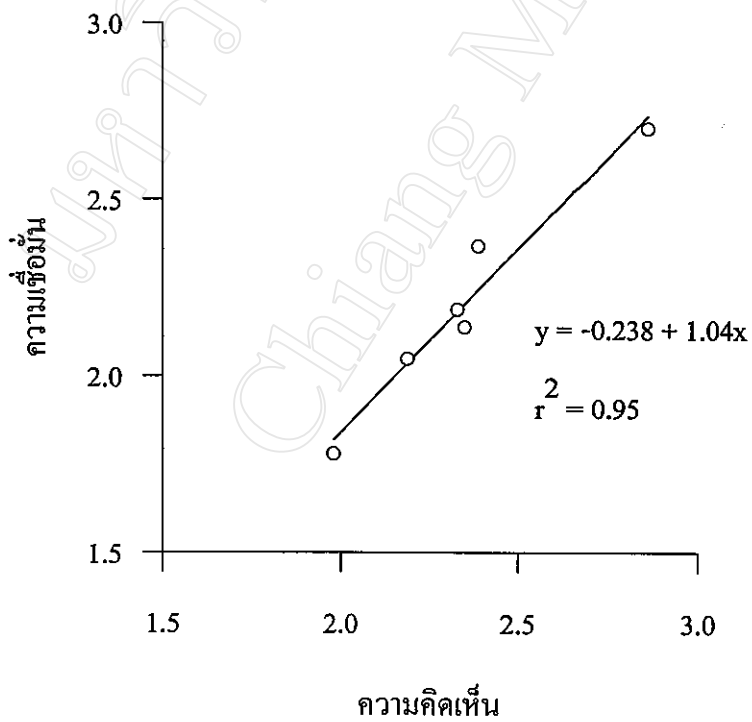
มหาวิทยาลัยเชียงใหม่
Chiang Mai University

ภาคผนวก ค
ภาพแสดงอาณาเขตพื้นที่ศึกษา

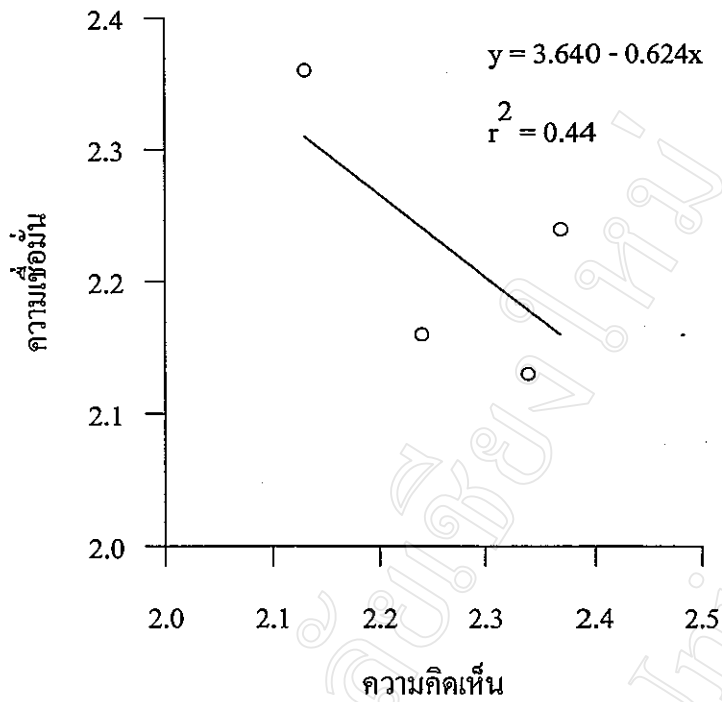
ภาคผนวก ง
ภาพแสดงความสัมพันธ์ของความคิดเห็น
และความเชื่อมั่นกับตัวแปรทางเศรษฐกิจและสังคม



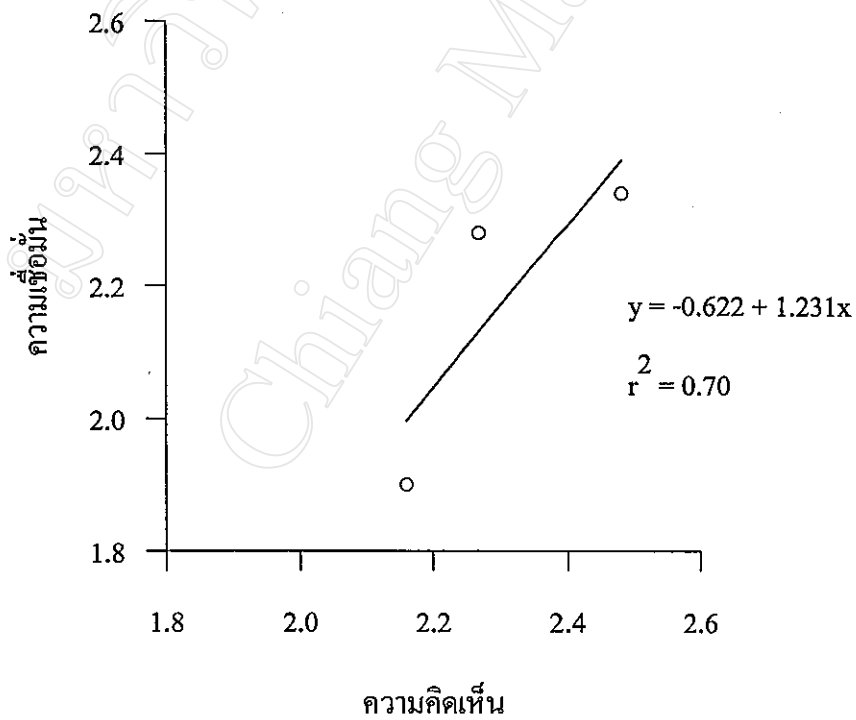
ภาคผนวกภาพที่ 1 ความสัมพันธ์ของความคิดเห็นกับความเชื่อมั่น ในระดับรายได้ของเกษตรกรที่ต่างกัน



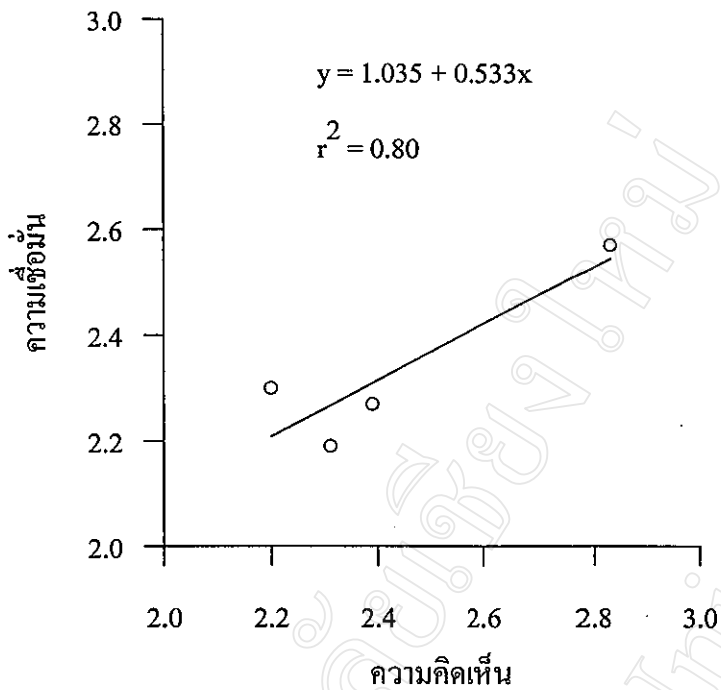
ภาคผนวกภาพที่ 2 ความสัมพันธ์ของความคิดเห็นกับความเชื่อมั่น ในระดับรายจ่ายของเกษตรกรที่ต่างกัน



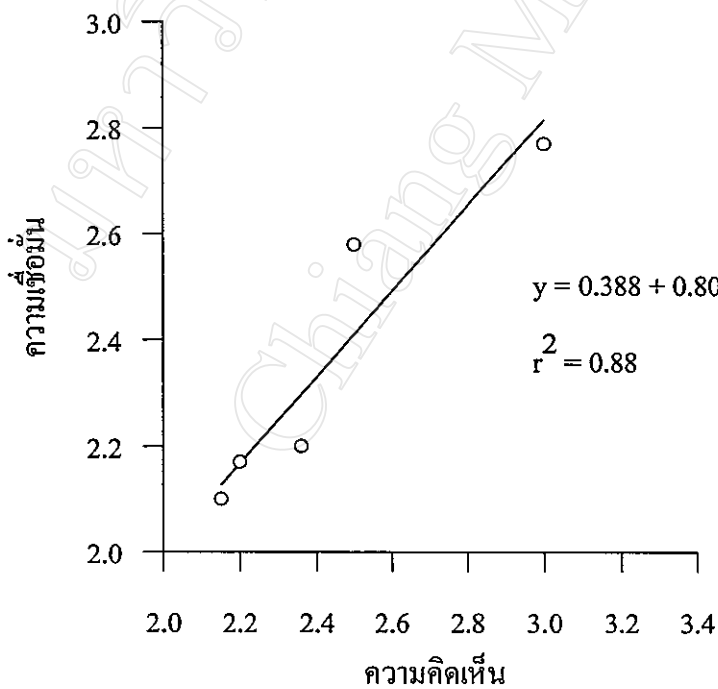
ภาคผนวกภาพที่ 3 ความสัมพันธ์ของความคิดเห็นกับความเชื่อมั่น ในพื้นที่ถือครองของเกษตรกรที่ต่างกัน



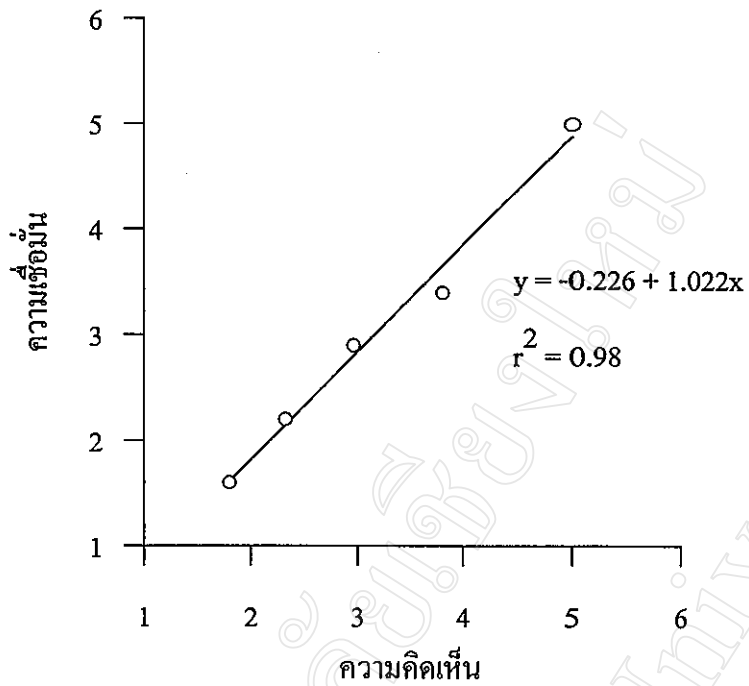
ภาคผนวกภาพที่ 4 ความสัมพันธ์ของความคิดเห็นกับความเชื่อมั่น ในแรงงานของเกษตรกรที่ต่างกัน



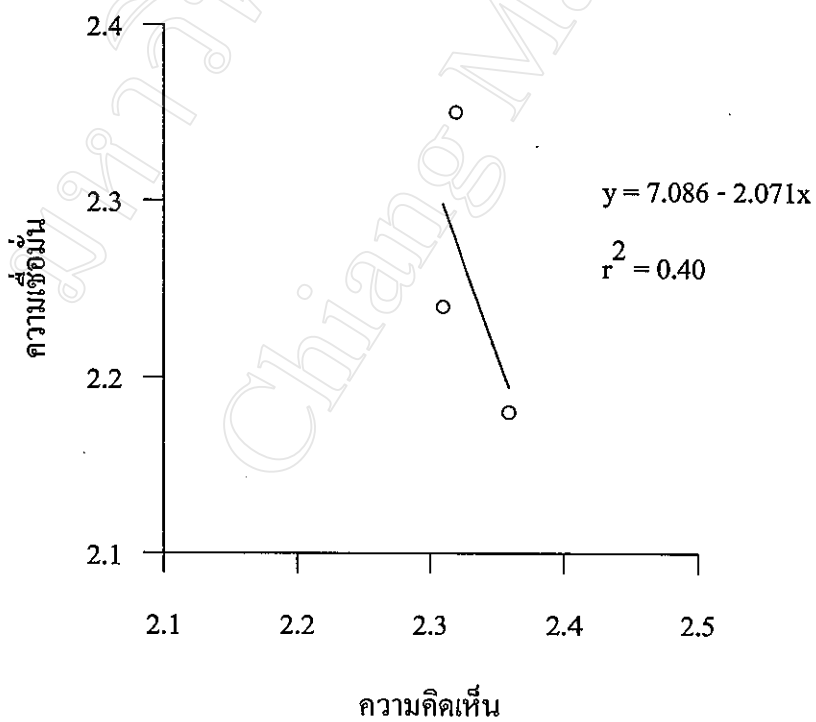
ภาคผนวกภาพที่ 5 ความสัมพันธ์ของความคิดเห็นกับความเชื่อมั่น ในสัดส่วนของการได้รับน้ำของเกษตรกรที่ต่างกัน



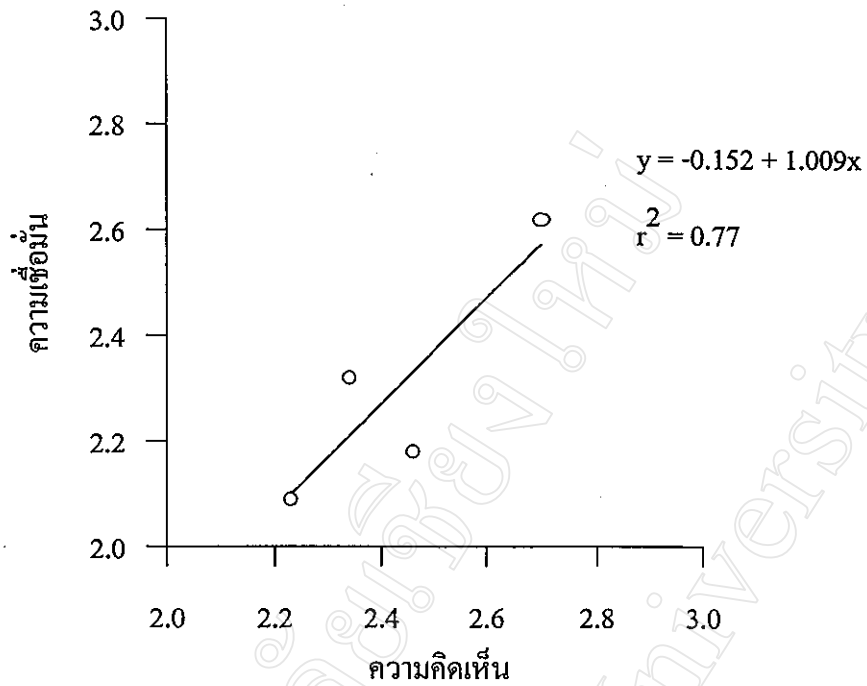
ภาคผนวกภาพที่ 6 ความสัมพันธ์ของความคิดเห็นกับความเชื่อมั่น ในระยะเวลาความผูกพันที่มีต่อท้องถิ่นของเกษตรกรที่ต่างกัน



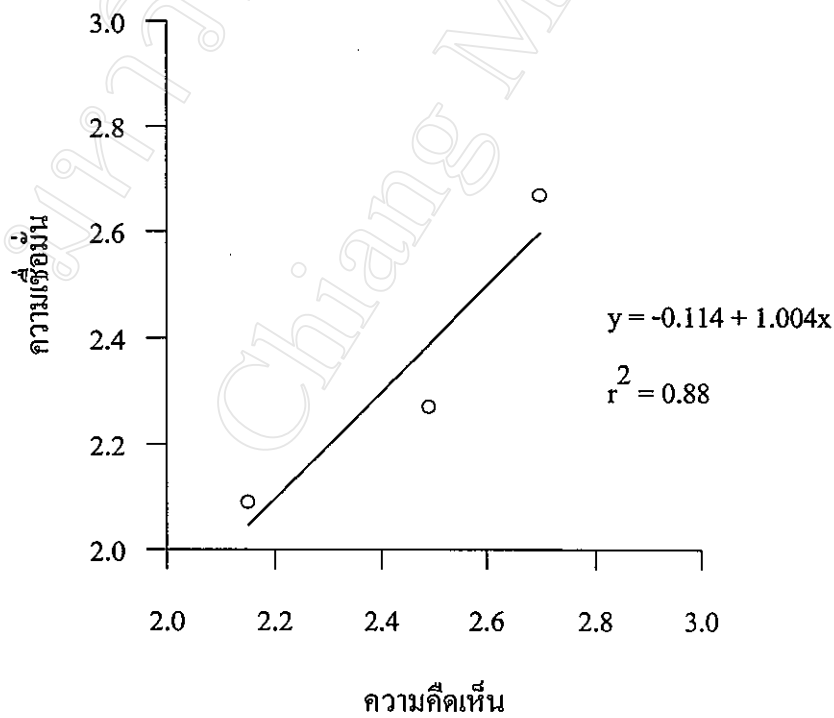
ภาคผนวกภาพที่ 7 ความสัมพันธ์ของความคิดเห็นกับความเชื่อมั่น ในชนิดพืชที่ปลูกของเกษตรกรที่ต่างกัน



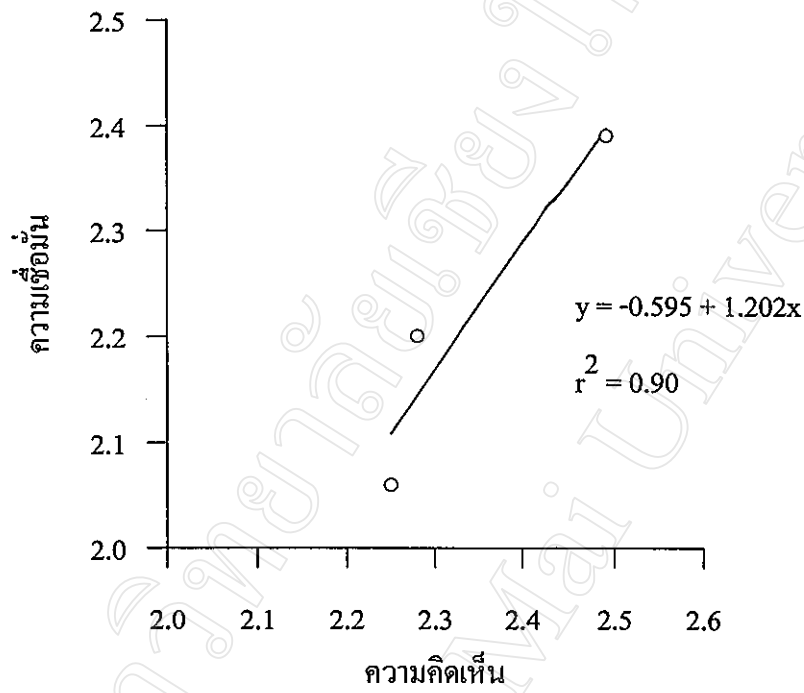
ภาคผนวกภาพที่ 8 ความสัมพันธ์ของความคิดเห็นกับความเชื่อมั่น ในการรับข่าวสารของเกษตรกรที่ต่างกัน



ภาคผนวกภาพที่ 9 ความสัมพันธ์ของความคิดเห็นกับความเชื่อมั่น ในความสัมพันธ์กับ อบต.
ของเกษตรกรที่ต่างกัน



ภาคผนวกภาพที่ 10 ความสัมพันธ์ของความคิดเห็นกับความเชื่อมั่น ในการเข้าร่วมกิจกรรม
ของเกษตรกรที่ต่างกัน



ภาคผนวกภาพที่ 11 ความสัมพันธ์ของความถี่กับความเข้มข้น ในระยะห่างของพื้นที่กับคลองซอย
ของเกษตรกรที่ต่างกัน

มหาวิทยาลัยเชียงใหม่
Chiang Mai University

ภาคผนวก จ
รายนามผู้ทรงคุณวุฒิ

รายนามผู้ทรงคุณวุฒิ

ผู้ทรงคุณวุฒิ	สังกัด
1. ศาสตราจารย์ ดร. มนัส สุวรรณ	ภาควิชาภูมิศาสตร์ คณะสังคมศาสตร์ มหาวิทยาลัยเชียงใหม่
2. รองศาสตราจารย์ ประหยัด ปานดี	ภาควิชาภูมิศาสตร์ คณะสังคมศาสตร์ มหาวิทยาลัยเชียงใหม่
3. รองศาสตราจารย์ ดร. อนูรักษ์ ปัญญาวัฒน์	ภาควิชาส่งเสริมการศึกษา คณะศึกษาศาสตร์ มหาวิทยาลัยเชียงใหม่

ประวัติผู้เขียน

ชื่อ - นามสกุล	นายบุญรอด มาลากรอง
วัน เดือน ปี เกิด	1 กรกฎาคม 2499
ประวัติการศึกษา	สำเร็จการศึกษาปริญญาบริหารธุรกิจบัณฑิต สาขาการจัดการ มหาวิทยาลัยสุโขทัยธรรมมาชิราษ ปีการศึกษา 2527
ประสบการณ์ทำงาน	พ.ศ. 2523 ตำแหน่งเจ้าพนักงานธุรการ พ.ศ. 2531 ตำแหน่งอาจารย์ ระดับ 5 สถาบันเทคโนโลยีราชมงคล สถาบันวิจัยและฝึกอบรมการเกษตรลำปาง
ผลงานวิจัย	พ.ศ. 2539 งานวิจัยเรื่อง ศึกษาผลกระทบของปัจจัย ต้นทุนการผลิตที่มีต่อการปลูกข้าวบาร์เลย์ของเกษตรกร ผู้ปลูกข้าวบาร์เลย์ ต. หุ้งผึ้ง อ. แจ้ห่ม จ. ลำปาง พ.ศ. 2540 งานวิจัยเรื่อง การตอบสนองของเกษตรกร ต่อการส่งเสริมปลูกข้าวบาร์เลย์ในภาคเหนือตอนบน ของประเทศไทย