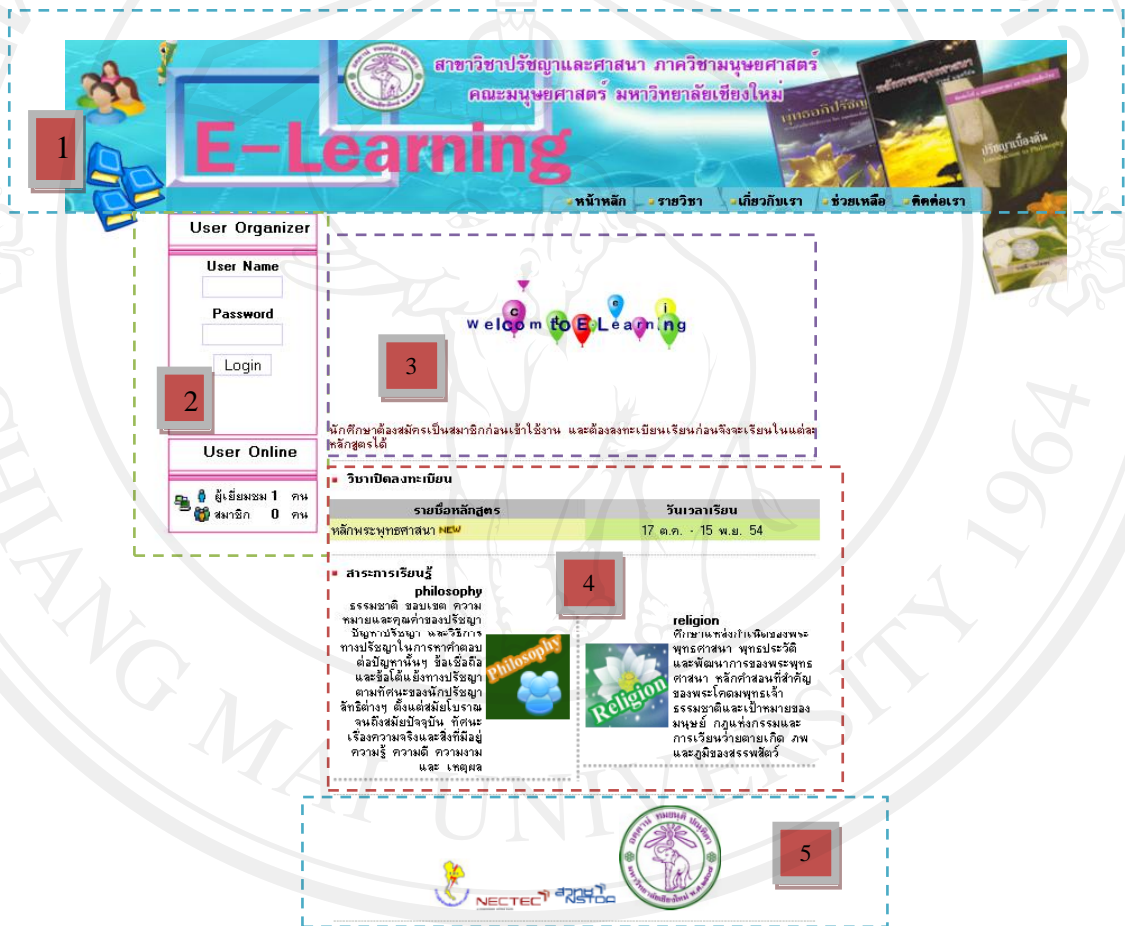


บทที่ 5

การออกแบบโปรแกรมหน้าจอการแสดงผล

5.1 การออกแบบหน้าจอในส่วนของหน้าจอหลัก

การออกแบบในส่วนของการแสดงผลทางจอภาพ เป็นส่วนหน้าแรกซึ่งแสดงกลุ่มวิชาที่เปิดสอน หลักสูตรที่เปิดให้ลงทะเบียนรวมไปถึงคำแนะนำในการใช้งาน



Copyright © 2009 www.learnsquare.com. All rights reserved. license agreement Version : 4.0

รูป 5.1 แสดงการออกแบบหน้าจอหน้าแรก

จากรูป 5.1 สามารถอธิบายส่วนต่างๆ ได้ ดังนี้

ส่วนที่ 1 แสดงส่วนของตราสัญลักษณ์และชื่อสาขาวิชาเป็นส่วนของตัวเชื่อมโยงที่สามารถคลิกได้ ไปตามเมนูที่แสดงไว้

ส่วนที่ 2 แสดงส่วนของการเข้าสู่ระบบจัดการเรียนการสอน แบ่งเป็น ผู้ดูแลระบบ ผู้สอน ผู้เรียน ในทุกครั้งที่เข้าใช้งานต้องป้อนชื่อผู้ใช้และรหัสผ่าน

ส่วนที่ 3 ข้อความต้อนรับและแนะนำการใช้งาน

ส่วนที่ 4 หลักสูตรที่เปิดสอน และกลุ่มวิชาที่เปิดให้เรียน

ส่วนที่ 5 ส่วนของผู้สนับสนุน

5.2 การออกแบบหน้าจอในมุมมองของผู้เรียน

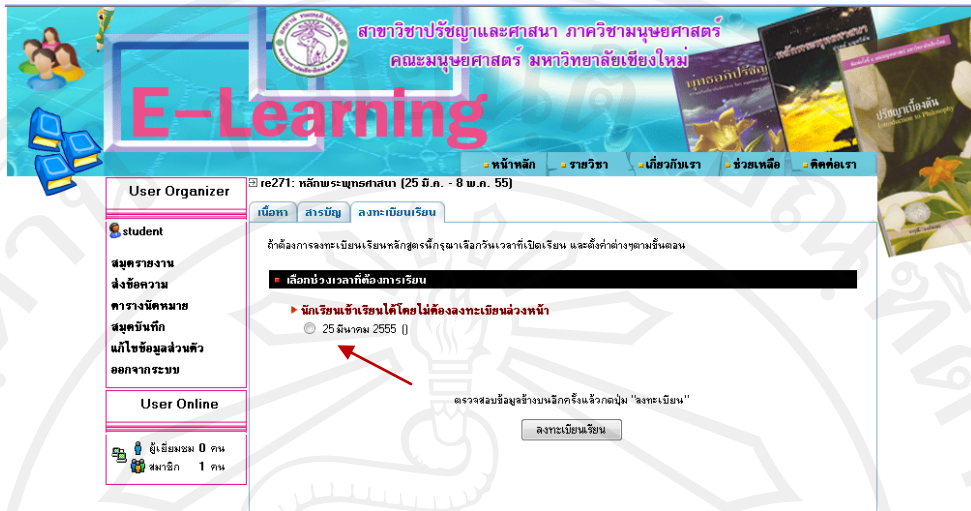
การออกแบบการแสดงผลทางจอภาพ ในมุมมองของผู้เรียน



รูป 5.2 หน้าจอแสดงการจัดการจัดสิทธิ์ของผู้เรียน

5.2.1 การลงทะเบียน มี 3 แบบ ตามที่ผู้สอนกำหนด

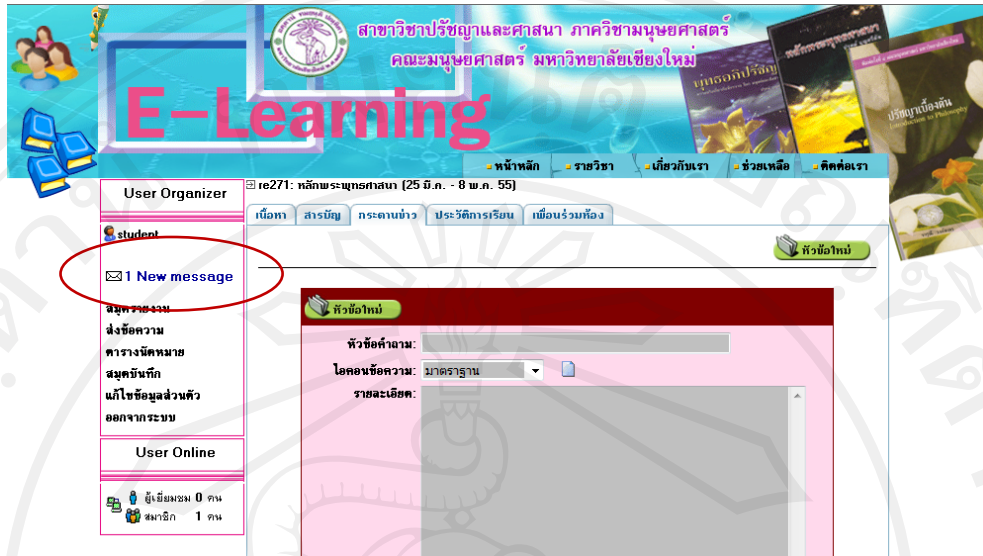
- 1) นักเรียนต้องลงทะเบียนเรียนล่วงหน้าก่อนเข้าเรียน
- 2) นักเรียนเข้าเรียนได้โดยไม่ต้องลงทะเบียนล่วงหน้า
- 3) ไม่มีการลงทะเบียนเรียน



รูป 5.3 หน้าจอแสดงการลงทะเบียนเรียนล่วงหน้า



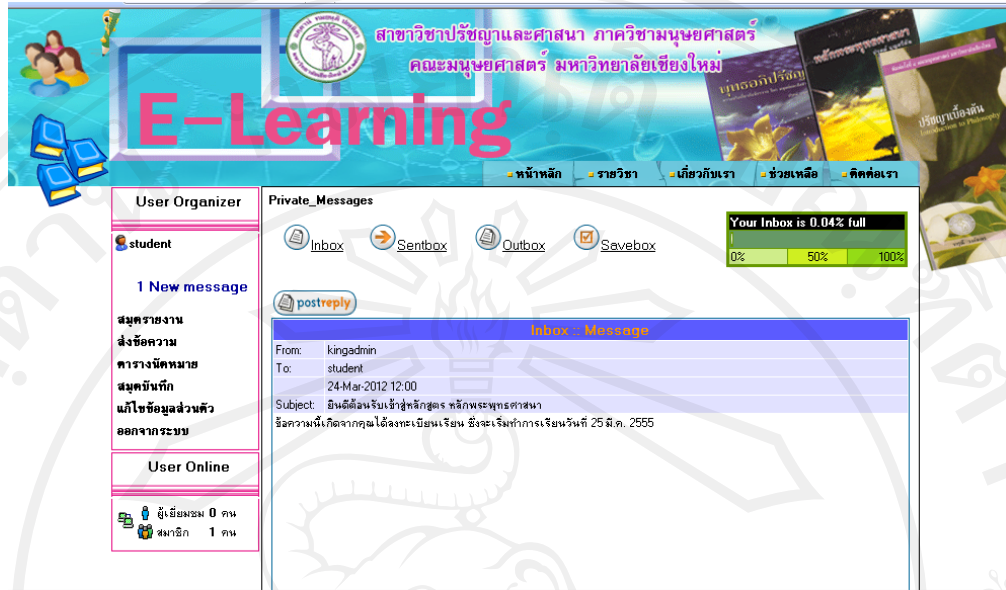
รูป 5.4 หน้าจอแสดงการลงทะเบียนเรียนล่วงหน้า (ต่อ)



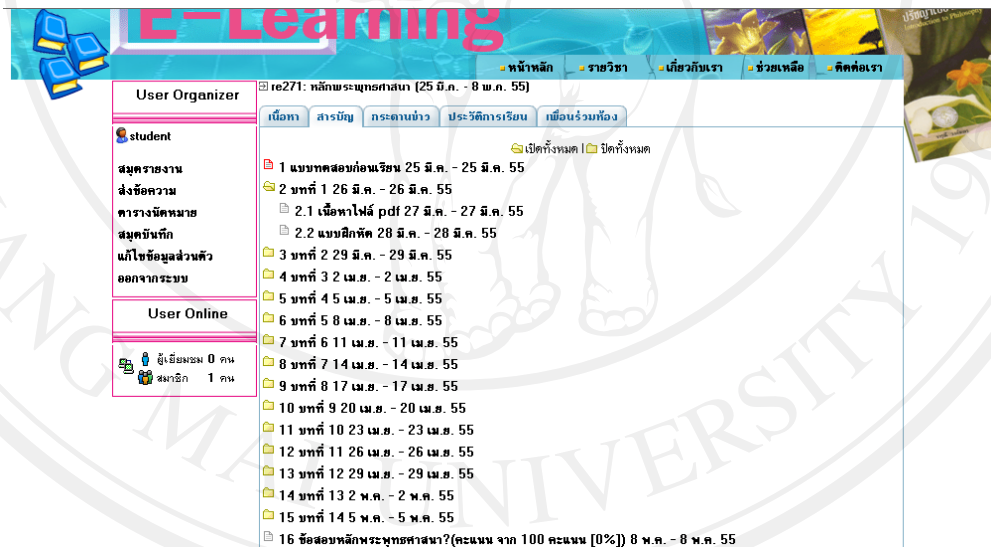
รูป 5.5 หน้าจอแสดงข้อความใหม่



รูป 5.6 หน้าจอแสดงข้อความใหม่ (ต่อ)



รูป 5.7 หน้าจอแสดงข้อความใหม่ (ต่อ)



รูป 5.8 หน้าจอแสดงเมนูของบทเรียน

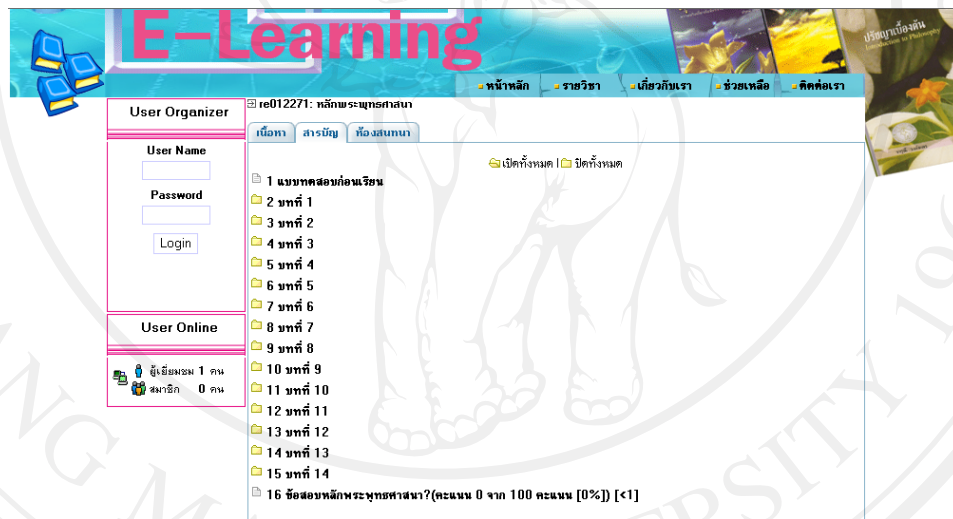


รูป 5.9 หน้าจอแสดงเมนูของบทเรียน (ต่อ)

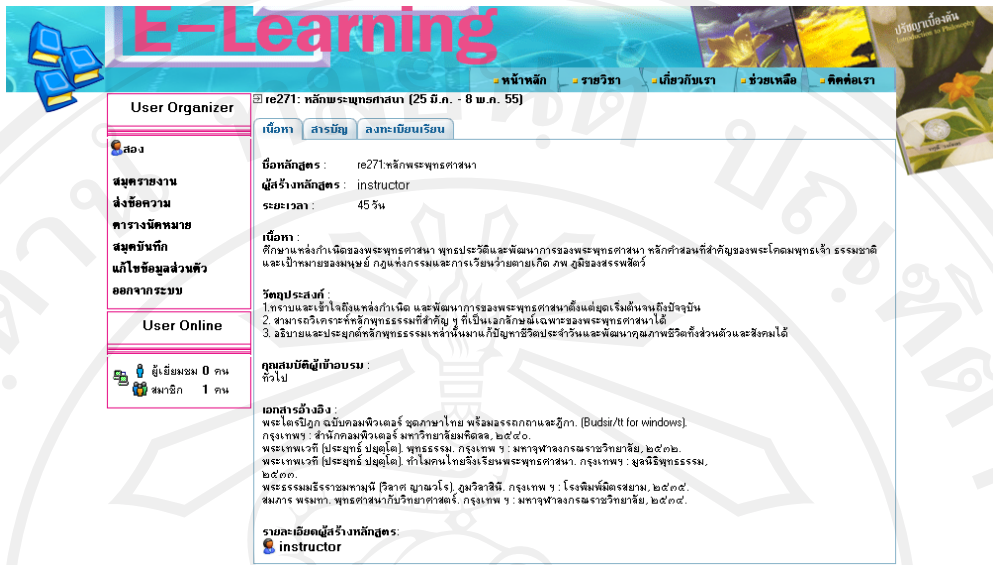
รูป 5.10 หน้าจอแสดงการลงทะเบียนเรียนโดยไม่ต้องลงทะเบียนล่วงหน้า



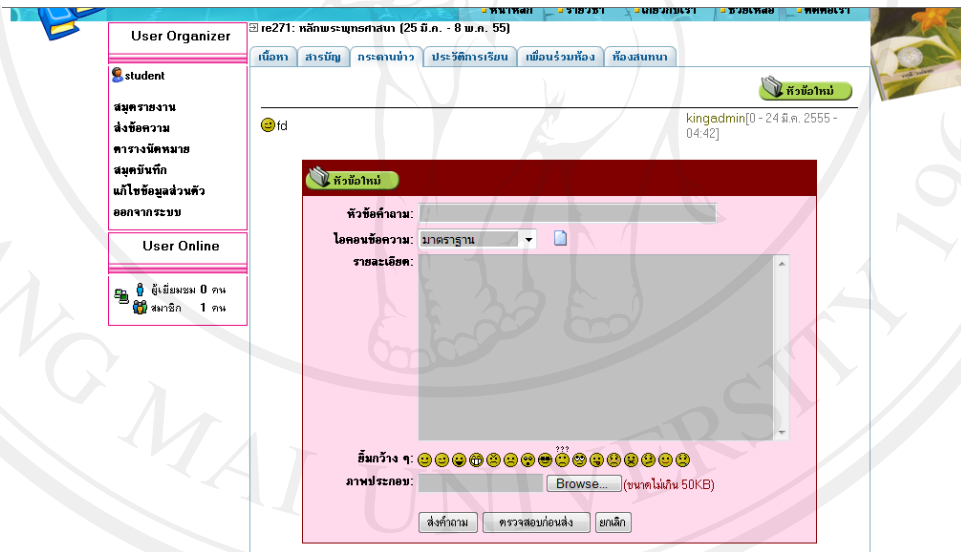
รูป 5.11 หน้าจอแสดงการลงทะเบียนเรียนโดยไม่ต้องลงทะเบียนล่วงหน้า (ต่อ)



รูป 5.12 หน้าจอแสดงการเรียนโดยไม่ต้องลงทะเบียนเรียน



รูป 5.13 หน้าจอแสดงเนื้อหาและรายละเอียดแบบย่อของรายวิชา



รูป 5.14 หน้าจอกระดานข่าว

กระดานข่าวเป็นอุปกรณ์สนับสนุนการเรียนที่ช่วยให้ผู้เรียนสามารถฝากข้อความเพื่อให้ผู้เรียนวิชาเดียวกัน สามารถเข้ามาอ่านข้อความได้

สาขาวิชาปรัชญาและศาสนา ภาควิชามนุษยศาสตร์
คณะมนุษยศาสตร์ มหาวิทยาลัยเชียงใหม่

E-Learning

re012271: หลักสูตรศาสนา (17 ต.ค. - 15 พ.ย. 54)

หน้าหลัก รายวิชา เกี่ยวกับเรา ช่วยเหลือ ติดต่อเรา

นักศึกษา

สมัครรายงาน
17 ต.ค. - 15 พ.ย. 54
หลักสูตรมนุษยศาสตร์

ส่งข้อความ
ตารางนัดหมาย
สมัครบันทึก
แก้ไขข้อมูลส่วนตัว
ออกจากระบบ

User Online

ผู้เยี่ยมชม 0 คน
สมาชิก 1 คน

ตารางประวัติการเรียน

student [student]

รายงานการเข้าเรียน student

ผู้เรียนเข้าเรียนทั้งหมด 1 ครั้ง รวมระยะเวลาในการเรียนทั้งหมด 00 ชั่วโมง 00 นาที 08 วินาที

บทเรียนที่	เวลาที่เข้าเรียน	เวลาที่ออกเรียน	ระยะเวลาในการเรียน(ในชมส)
เมนูหลัก	16-10-2554 20:06:40	16-10-2554 20:06:48	00:00:00:08

รายละเอียดคาบเข้าเรียน

Copyright © 2009 www.learnsquare.com. All rights reserved. license agreement Version : 4.0

รูป 5.15 หน้าจอเมนูแสดงรายงานการเข้าเรียน

สาขาวิชาปรัชญาและศาสนา ภาควิชามนุษยศาสตร์
คณะมนุษยศาสตร์ มหาวิทยาลัยเชียงใหม่

E-Learning

re012271: หลักสูตรศาสนา (17 ต.ค. - 15 พ.ย. 54)

หน้าหลัก รายวิชา เกี่ยวกับเรา ช่วยเหลือ ติดต่อเรา

นักศึกษา

สมัครรายงาน
17 ต.ค. - 15 พ.ย. 54
หลักสูตรมนุษยศาสตร์

ส่งข้อความ
ตารางนัดหมาย
สมัครบันทึก
แก้ไขข้อมูลส่วนตัว
ออกจากระบบ

User Online

ผู้เยี่ยมชม 0 คน
สมาชิก 1 คน

No.	ชื่อเล่น	เลขประจำตัว	ชื่อ นามสกุล	อีเมล	สถานะ	ส่งข้อความ
1	kingadmin	000000	admin	kinggam1980@hotmail.com		
2	student	000002	student			

Copyright © 2009 www.learnsquare.com. All rights reserved. license agreement Version : 4.0

รูป 5.16 หน้าจอรายงานเพื่อนร่วมห้องของผู้เรียน

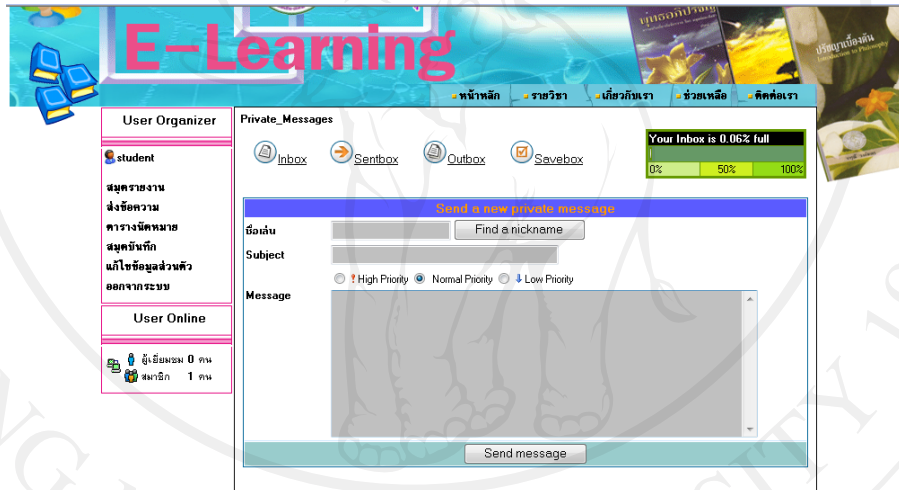
รูป 5.17 หน้าจอเมนูห้องสนทนา

หลักสูตรที่กำลังเรียน	รายชื่อหลักสูตร	วันที่เปิดสอน
หลักสูตรที่กำลังเรียน	รายชื่อหลักสูตร	วันที่เปิดสอน
1. หลักพระพุทธศาสนา		25 มี.ค. - 8 พ.ค. 55
หลักสูตรที่กำลังเรียน	รายชื่อหลักสูตร	วันที่เปิดสอน
หลักสูตรที่กำลังเรียนแล้วไม่ผ่าน	รายชื่อหลักสูตร	วันที่เปิดสอน
หลักสูตรที่ยังการเรียน	รายชื่อหลักสูตร	วันที่เปิดสอน

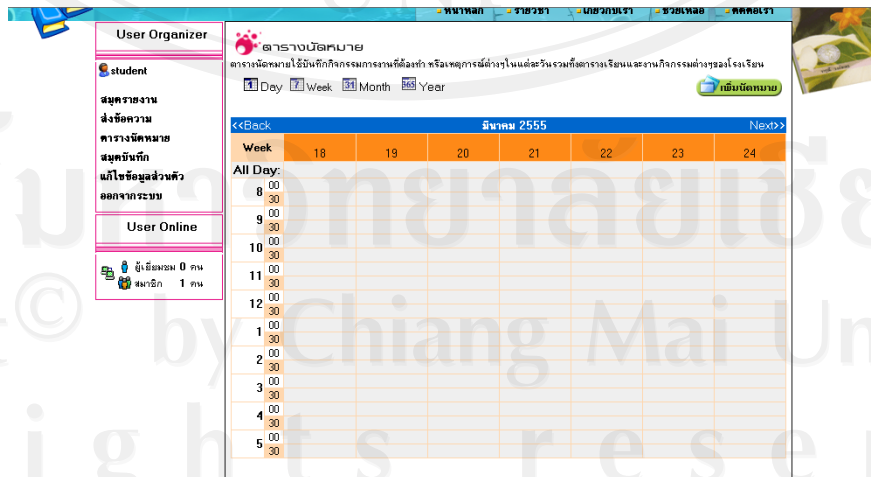
รูป 5.18 หน้าจอแสดงเมนูสมุดรายงาน



รูป 5.19 หน้าจอแสดงการเพิกถอนวิชา



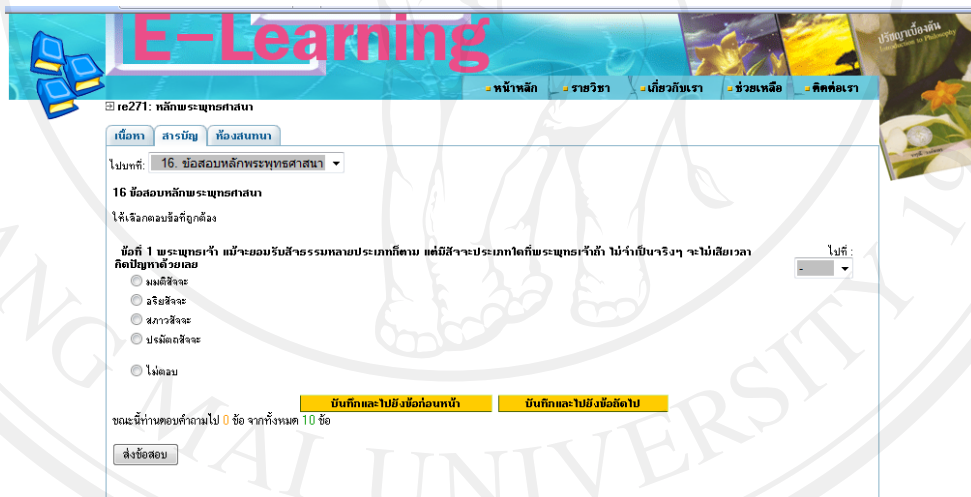
รูป 5.20 หน้าจอแสดงเมนูการส่งข้อความ



รูป 5.21 หน้าจอแสดงเมนูตารางนัดหมาย



รูป 5.22 หน้าจอแสดงเมนูสมุดบันทึก



รูป 5.23 หน้าจอแสดงเมนูข้อสอบ



รูป 5.24 หน้าจอแสดงเมนูข้อสอบ (ต่อ)



รูป 5.25 หน้าจอแสดงตัวอย่างใบประกาศนียบัตร

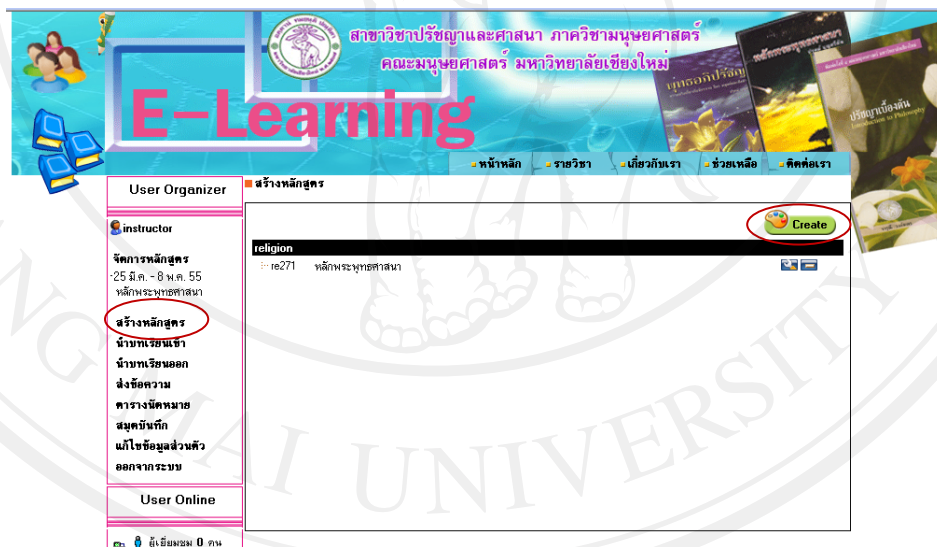
เมื่อจบการเรียนรู้ในหลักสูตร ผู้สอนจะทำการประเมินการสอนให้กับผู้เรียน ถ้าผู้เรียนผ่านเกณฑ์ที่ผู้สอนกำหนด วิชาที่ผ่านจะปรากฏให้เห็นในหน้าสมุดรายงาน ผู้เรียนสามารถคลิกที่ช่องของวิชาที่สำเร็จการศึกษาเพื่อเข้าไปดูใบประกาศนียบัตรและสามารถพิมพ์ใบประกาศนียบัตรออกมาทางเครื่องพิมพ์ได้

5.3 การออกแบบหน้าจอในมุมมองของผู้สอน

การออกแบบการแสดงผลทางจอภาพในมุมมองของผู้สอน



รูป 5.26 หน้าจอแสดงการจัดสิทธิ์ของผู้สอน



รูป 5.27 หน้าจอแสดงการสร้างหลักสูตร

User Organizer		สร้างหลักสูตร > หลักสูตรพุทธศาสนา
		เนื้อหา บทเรียน แบบทดสอบ ตารางสอน จัดการไฟล์
instructor	จัดการหลักสูตร	กลุ่มวิชา religion
	:25 มี.ค. - 8 พ.ค. 55	รหัสวิชา re271
	หลักพระพุทธศาสนา	ชื่อหลักสูตร หลักพระพุทธศาสนา
สร้างหลักสูตร	นำบทเรียนเข้า	เนื้อหา ศึกษาแหล่งกำเนิดของพระพุทธศาสนา มุทอปประวัติและพัฒนาการของพระพุทธศาสนา หลักคำสอนที่สำคัญของพระโคตมพุทธเจ้า อรรถาธิบายและเป้าหมายของมนุษย์ กฎแห่งกรรมและการเรียนด้วยตนเองเกิดผล อุทิศของสรรพสัตว์
นำบทเรียนออก	ส่งข้อความ	วัตถุประสงค์ 1. ทราบและเข้าใจถึงแหล่งกำเนิด และพัฒนาการของพระพุทธศาสนาตั้งแต่ยุคเริ่มจนถึงปัจจุบัน 2. สามารถวิเคราะห์หลักพุทธธรรมที่สำคัญ ๆ ที่เป็นเอกลักษณ์เฉพาะของพระพุทธศาสนาได้ 3. อธิบายและประยุกต์หลักพุทธธรรมเหล่านั้นมาแก้ปัญหาชีวิตประจำวันและพัฒนาคุณภาพชีวิตทั้งส่วนตัวและสังคมได้
ตารางนัดหมาย	สมุดบันทึก	คุณสมบัติผู้เข้าอบรมทั่วไป
แก้ไขข้อมูลส่วนตัว	ออกจากระบบ	เอกสารอ้างอิง พระไตรปิฎก ฉบับคอมพิวเตอร์ ๒๕ ภาษาไทย หรือมอรรดกานและฎีก. (Budsir/tt for windows). กรุงเทพมหานคร : สำนักคอมพิวเตอร์ มหาวิทยาลัยมหิดล, ๒๕๔๐. พระแทนทวี (ประยุทธ์ ปยุตโต). พุทธธรรม. กรุงเทพฯ : มหาวิทยาลัยวงจกรราชวิทยาลัย, ๒๕๓๖.
User Online		เครดิต 3
		<input checked="" type="checkbox"/> ใช้งานห้องสนทนา
		<input checked="" type="checkbox"/> อนุญาต เฉพาะสมาชิกให้ใช้งานห้องสนทนาได้
		<input type="checkbox"/> เรียงลำดับเวลา (ไม่ต้องลงทะเบียน)
		<input checked="" type="checkbox"/> เปิดใช้งาน?

รูป 5.28 หน้าจอแสดงการสร้างหลักสูตร (ต่อ)

รูป 5.29 หน้าจอแสดงการเพิ่มบทเรียน



รูป 5.30 หน้าจอแสดงการเพิ่มบทเรียน (ต่อ)



รูป 5.31 หน้าจอแสดงการเพิ่มบทเรียน (ต่อ)

User Organizer ■ จัดการระบบ > Import/Export Course > Import Course

นำเข้าหลักสูตร
เราสามารถนำเข้าหลักสูตรที่ผ่านการส่งออกหรือหลักสูตรที่ได้จัดการฐาน โดยเลือกไฟล์จากปุ่มนำเข้า

หลักสูตร: religion
รหัสวิชา: rel
ไฟล์หลักสูตร: Browse...

instructor
จัดการหลักสูตร: 25 มี.ค. - 8 พ.ค. 55
รหัสประจำตัวคณาฯ: ...
สร้างหลักสูตร
นำบทเรียนเข้า
นำบทเรียนออก
ส่งข้อความ
ตารางนัดหมาย
สมุดบันทึก
แก้ไขข้อมูลส่วนตัว
ออกจากระบบ

รูป 5.32 หน้าจอแสดงการนำเข้าหลักสูตร

User Organizer ■ จัดการระบบ > Import/Export Course > Export Course

ส่งออกหลักสูตร
การส่งออกหลักสูตรจะสร้างมาตรฐานในทางที่นำไปใช้กับ LMS (Learning Management System) ขึ้นได้ หากหากมีระบบในการสร้างสื่อและสามารถนำไปเรียนต่อได้จึงใช้ LMS ได้

เลือกหลักสูตร: religion
เลือกหลักสูตร: หลักสูตรวิทยาศาสตร์

instructor
จัดการหลักสูตร: 25 มี.ค. - 8 พ.ค. 55
รหัสประจำตัวคณาฯ: ...
สร้างหลักสูตร
นำบทเรียนเข้า
นำบทเรียนออก
ส่งข้อความ
ตารางนัดหมาย
สมุดบันทึก
แก้ไขข้อมูลส่วนตัว
ออกจากระบบ

รูป 5.33 หน้าจอแสดงการส่งออกหลักสูตร

User Organizer ■ re271: รหัสประจำตัวคณาฯ (25 มี.ค. - 8 พ.ค. 55)

เนื้อหา สารบัญ กระดาษข่าว รายชื่อนักเรียน ผลการเรียน สถานะผู้เรียน ประเมินผู้สอน ทิ้งสแกน

No.	ชื่อเล่น	no of content learning chapter	Learning date start stop	Total Time	Mentor	status s p f d	History
1	student	0 44		00:00:00:00	instructor	● ● ● ●	History
2	หนังสือ	0 44		00:00:00:00	instructor	● ● ● ●	History

instructor
จัดการหลักสูตร: 25 มี.ค. - 8 พ.ค. 55
รหัสประจำตัวคณาฯ: ...
สร้างหลักสูตร
นำบทเรียนเข้า
นำบทเรียนออก
ส่งข้อความ
ตารางนัดหมาย
สมุดบันทึก
แก้ไขข้อมูลส่วนตัว
ออกจากระบบ

รูป 5.34 หน้าจอแสดงรายชื่อนักเรียน

สาขาวิชาปรัชญาและศาสนา ภาควิชามนุษยศาสตร์
คณะมนุษยศาสตร์ มหาวิทยาลัยเชียงใหม่

E-Learning

re271: หลักพระพุทธศาสนา (25 มี.ค. - 8 พ.ค. 55)

หน้าหลัก รายวิชา เกี่ยวกับเรา ช่วยเหลือ ติดต่อเรา

User Organizer

instructor

จัดการหลักสูตร
25 มี.ค. - 8 พ.ค. 55
หลักพระพุทธศาสนา

สร้างหลักสูตร
นำบทเรียนเข้า
นำบทเรียนออก
ส่งข้อความ
ตารางนัดหมาย
สมุดบันทึก
แก้ไขข้อมูลส่วนตัว
ออกจากระบบ

Chapter 1-7 | Next 7 >

No.	ชื่อเล่น	ชื่อ นามสกุล	1	2	2.1	2.2	3	3.1	3.2
1	student	student							
2	ทพ								

Export to Excel Check Score

Chapter 1-7 | Next 7 >

รูป 5.35 หน้าจอแสดงผลการเรียนรู้ของนักเรียน

สาขาวิชาปรัชญาและศาสนา ภาควิชามนุษยศาสตร์
คณะมนุษยศาสตร์ มหาวิทยาลัยเชียงใหม่

E-Learning

re271: หลักพระพุทธศาสนา (25 มี.ค. - 8 พ.ค. 55)

หน้าหลัก รายวิชา เกี่ยวกับเรา ช่วยเหลือ ติดต่อเรา

User Organizer

instructor

จัดการหลักสูตร
25 มี.ค. - 8 พ.ค. 55
หลักพระพุทธศาสนา

สร้างหลักสูตร
นำบทเรียนเข้า
นำบทเรียนออก
ส่งข้อความ
ตารางนัดหมาย
สมุดบันทึก
แก้ไขข้อมูลส่วนตัว
ออกจากระบบ

User Online

นักเรียนรวมทั้งหมด	2 คน	
กำลังเรียนอยู่	2 คน	
พักการเรียน	0 คน	
ไม่ผ่านหลักสูตร	0 คน	
บทเรียนถูกลบ	0 คน	

รูป 5.36 หน้าจอแสดงสถานะของนักเรียน

User Organizer

instructor

จัดการหลักสูตร
25 มี.ค. - 8 พ.ค. 55
หลักสูตรพุทธศาสนา

สร้างหลักสูตร

นำบทเรียนเข้า

นำบทเรียนออก

ส่งข้อความ

ตารางนัดหมาย

สมุดบันทึก

แก้ไขข้อมูลส่วนตัว

ออกจากระบบ

re271: หลักสูตรพุทธศาสนา (25 มี.ค. - 8 พ.ค. 55)

เนื้อหา สารบัญ กระดาษข่าว รายชื่อนักเรียน ผลการเรียนรู้ สถานะผู้เรียน ประเมินผู้สอน ห้องสนทนา

ผลสรุปจากแบบประเมินผู้สอน

ขณะนี้มียังจำนวนผู้ตอบแบบสอบถาม 0 คน

จำนวนผู้เรียนทั้งหมด 2 คน

1. เนื้อหาหลักสูตร

หัวข้อประเมิน	น้อยมาก	น้อย	ปานกลาง	ดี	ดีมาก
ความรู้ของเนื้อหาที่ได้รับตรงตามจุดประสงค์การเรียนรู้	0	0	0	0	0
ความรู้ที่ได้มีประโยชน์และสามารถนำไปใช้ได้จริง	0	0	0	0	0
ลำดับของเนื้อหาหลักสูตรในการนำเสนอ	0	0	0	0	0
ความเหมาะสมของเนื้อหาหลักสูตร	0	0	0	0	0
ความเหมาะสมของแบบทดสอบ/งานที่ได้รับมอบหมาย	0	0	0	0	0

2. เทคนิคการนำช้บทและนำเสนอ

หัวข้อประเมิน	น้อยมาก	น้อย	ปานกลาง	ดี	ดีมาก
ความเข้าใจได้ต่อผู้เรียนของผู้สอนในแบบออนไลน์	0	0	0	0	0
การตามตอบระหว่างเรียนผ่านกระดานข่าว (Webboard)	0	0	0	0	0

3. สื่อ/เครื่องมือสำหรับเรียนออนไลน์

หัวข้อประเมิน	น้อยมาก	น้อย	ปานกลาง	ดี	ดีมาก
ความช่วยเหลือ การออกแบบสื่อบทเรียนออนไลน์	0	0	0	0	0
ความรวดเร็วในการเข้าถึงระบบ/บทเรียนออนไลน์	0	0	0	0	0
ความง่ายง่ายในการใช้ระบบ e-Learning	0	0	0	0	0

รูป 5.37 หน้าจอแสดงผลการประเมินผลผู้สอน

5.4 การออกแบบหน้าจอในมุมมองของผู้ดูแลระบบ

การออกแบบการแสดงผลทางจอภาพ ในมุมมองของผู้ดูแลระบบ

User Organizer

User Name
kingadmin

Password
[password]

Login

สาขาวิชาปรัชญาและศาสนา ภาควิชามานุษยศาสตร์
คณะมนุษยศาสตร์ มหาวิทยาลัยเชียงใหม่

E-Learning

หน้าหลัก รายวิชา เกี่ยวกับเรา ข่าวเหือ ติดต่อเรา

W I O - Learning

สารสารเรีนผู้

philosophy

ธรรมชาติ ชอบเขต ความหมาย และคุณค่าของปรัชญา ปัญหาปรัชญา และวิธีการทางปรัชญา ในการศึกษาต่อปัญหาทั้งที่มีชีวิตและชีวิตได้มีทั้งปรัชญาของนักคิดของทั้งปวงปรัชญาที่ต่าง ตั้งแต่สมัยโบราณจนถึงสมัยปัจจุบัน ที่กระเรใจความจริงและสิ่งที่มีความรู้ ความดี ความงาม และเจตุด

religion

ศึกษาแหล่งกำเนิดของพระพุทธศาสนา ขุทธประวัติและพัฒนาการของพระพุทธศาสนา หลักกาศสนนาศักดิ์ของพระโคตมพุทธเจ้า ธรรมชาติและเป้าหมายของมนุษย์ กฏแห่งกรรมและการเวียนว่ายตายเกิด กฬและอุถิลองสรรพชีวิต

รูป 5.38 หน้าจอแสดงการจัดการสิทธิ์ของผู้ดูแลระบบ

สาขาวิชาปรัชญาและศาสนา ภาควิชามนุษยศาสตร์
คณะมนุษยศาสตร์ มหาวิทยาลัยเชียงใหม่

E-Learning

หน้าหลัก | รายวิชา | เกี่ยวกับเรา | ช่วยเหลือ | ติดต่อเรา

User Organizer

kingadmin

ส่งข้อความ
ตารางนัดหมาย
สมุดบันทึก
จัดการระบบ
แก้ไขข้อมูลส่วนตัว
ออกจากระบบ

User Online

ผู้เยี่ยมชม 0 คน
สมาชิก 1 คน

รายชื่อหลักสูตร

philosophy

ph : ปรัชญาเบื้องต้น **New**

religion

re271 : หลักพระพุทธศาสนา **New**

re371 : พระพุทธศาสนากับชีวิตประจำวัน **New**

รูป 5.39 หน้าจอแสดงรายชื่อหลักสูตรทั้งหมด

สาขาวิชาปรัชญาและศาสนา ภาควิชามนุษยศาสตร์
คณะมนุษยศาสตร์ มหาวิทยาลัยเชียงใหม่

E-Learning

หน้าหลัก | รายวิชา | เกี่ยวกับเรา | ช่วยเหลือ | ติดต่อเรา

User Organizer

kingadmin

ส่งข้อความ
ตารางนัดหมาย
สมุดบันทึก
จัดการระบบ
แก้ไขข้อมูลส่วนตัว
ออกจากระบบ

User Online

ผู้เยี่ยมชม 0 คน
สมาชิก 1 คน

จัดการระบบ

Blocks	Courses	Forums	Group	JoeJae	Logging
Modules	News	Permissions	Private Messages	Report	RSS
Schools	SCORM	Site Setting	SMT	Statistic	Backup_Update
User Administration	Vaja				

รูป 5.40 หน้าจอแสดงการจัดการระบบทั้งหมด

ฟังก์ชันการทำงานต่างๆ ของระบบ Learn Square ในแต่ละส่วนงานบริหารหลักของผู้ดูแลระบบ

ตาราง 5.1 ฟังก์ชันการทำงานต่างๆ ของระบบ LearnSquare

จัดการระบบ	<p>Site Setting สำหรับการปรับแต่งค่าเว็บไซต์</p> <p>Blocks เพื่อปรับเปลี่ยนหน้าตาของเว็บไซต์</p> <p>Forums เพื่อกำหนดค่าในขณะการแสดงความคิดเห็นในเว็บไซต์</p> <p>Private Messages เพื่อกำหนดขนาดของระบบข้อความส่วนตัวของสมาชิกระบบ</p> <p>JoeJae เพื่อกำหนดการใช้ Chat server ให้กับระบบ</p> <p>Modules เพื่อกำหนดฟังก์ชันปัจจุบันหรือเพิ่มเติมในอนาคตให้กับระบบ</p> <p>RSS เพื่อกำหนดการใช้งานในการดึงข้อความจาก RSS</p> <p>News เพื่อจัดการเพิ่ม ลบ หรือแก้ไขการแสดงผลข่าวสารให้กับผู้ใช้งาน</p> <p>Backup_Update เพื่อจัดการการสำรองข้อมูล และ ปรับปรุงรุ่นของ LearnSquare</p> <p>Report เพื่อรายงานการจัดการเรียนการสอนของอาจารย์และนักเรียน</p>
จัดการผู้ใช้ระบบ	<p>Group เพื่อกำหนดกลุ่มสมาชิกผู้ใช้งานระบบ</p> <p>User Administration เพื่อจัดการเพิ่ม ลบหรือแก้ไขผู้ใช้งานทั้งหมดของระบบ</p> <p>Permissions เพื่อกำหนดสิทธิ์ให้แก่ผู้ใช้งานทั้งหมดของระบบ</p> <p>Logging เพื่อคอยตรวจสอบการเข้าใช้งานระบบ</p>
บริหารหลักสูตร	<p>Statistic เพื่อแสดงข้อมูลทางสถิติการเข้าใช้</p> <p>Schools เพื่อกำหนดหมวดหมู่วิชาของหลักสูตรในระบบ</p> <p>Courses เพื่อบริหารจัดการหลักสูตรในระบบ</p> <p>SCORM เพื่อจัดการนำเข้าและส่งออกหลักสูตรตามมาตรฐาน SCORM</p>