



ภาคผนวก

ลิขสิทธิ์มหาวิทยาลัยเชียงใหม่

Copyright© by Chiang Mai University
All rights reserved

ภาคผนวก ก

คู่มือการติดตั้ง

การติดตั้งระบบการจัดการสารสนเทศสำหรับงานวิจัยระดับบัณฑิตศึกษา มหาวิทยาลัยราชภัฏเชียงใหม่ ในส่วนของเซิร์ฟเวอร์จำเป็นต้องมีการติดตั้งโปรแกรมระบบฐานข้อมูลมายเอสคิวแอลพร้อมกับเว็บเซิร์ฟเวอร์ และ โปรแกรมภาษาพีเอชพี ซึ่งโปรแกรมดังกล่าวได้ถูกติดตั้งอยู่ที่เซิร์ฟเวอร์บนระบบปฏิบัติการลินุกซ์เรียบร้อยแล้วโดยผู้ดูแลระบบ ซึ่งความต้องการของระบบคือ

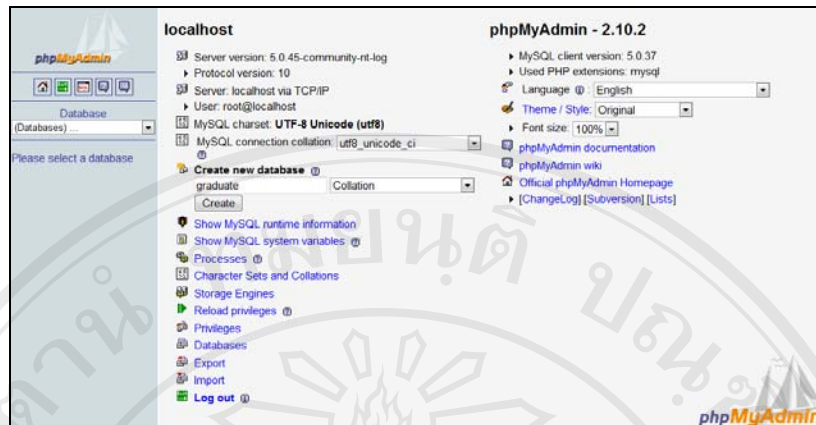
- พีเอชพี (PHP) 5.2 ขึ้นไป
- มายเอสคิวแอล (MySQL) 5.0 ขึ้นไป
- อพาเช่ เว็บเซิร์ฟเวอร์ (Apache) 1.3 ขึ้นไป

ในส่วนของการติดตั้งฐานข้อมูลและ โปรแกรม จะมีขั้นตอนการดำเนินการดังนี้

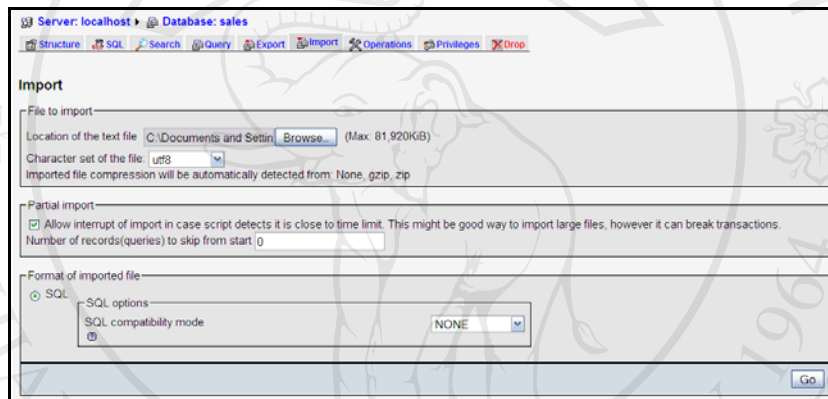
ก.1 สร้างฐานข้อมูล

สร้างฐานข้อมูลเพื่อใช้ในการเก็บและเรียกใช้ข้อมูลทั้งหมด ซึ่งมีขั้นตอนในการสร้างฐานข้อมูลดังนี้

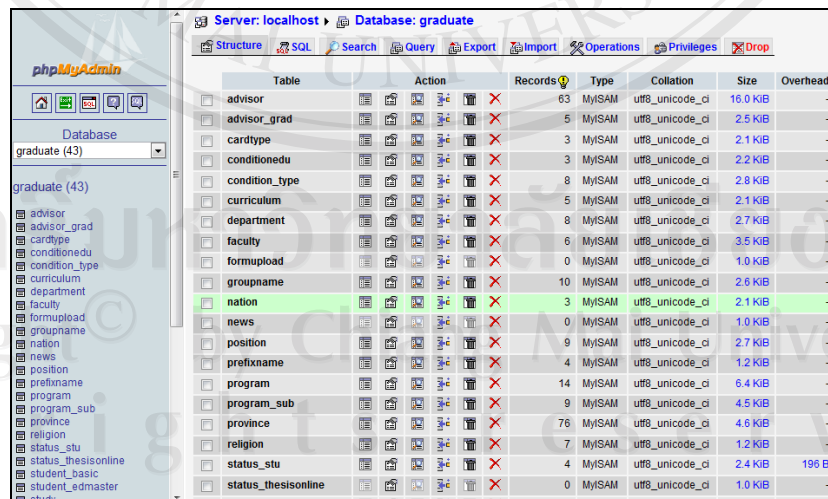
1. เปิดโปรแกรมที่สามารถจัดการฐานข้อมูลมายเอสคิวแอลได้ เช่น พีเอชพีมายเอเดมิน (phpMyAdmin) หากใช้โปรแกรมอื่นต้องทำการเชื่อมต่อฐานข้อมูลมายเอสคิวแอลเซิร์ฟเวอร์ให้เรียบร้อยก่อน
2. ทำการสร้างฐานข้อมูล โดยเข้ารหัสแบบ UTF-8 ดังรูป ก.1 แล้วจึงกด Create
3. หลังจากนั้นเลือกฐานข้อมูลที่สร้างขึ้นและเลือกไฟล์ graduate.sql โดยกดปุ่ม Browse และเมื่อเลือกแล้วให้กดปุ่ม GO ดังรูป ก.2
4. หลังจากทำการสร้างฐานข้อมูลแล้วจะปรากฏหน้าจอ ดังรูป ก.3 เป็นอันเสร็จสิ้นการสร้างฐานข้อมูล



รูป ก.1 การใช้phpMyAdminในการสร้างฐานข้อมูล



รูป ก.2 เมื่อทำการเลือกไฟล์ graduate.sql



รูป ก.3 หน้าจอเมื่อทำการสร้างฐานข้อมูลเสร็จเรียบร้อยแล้ว

ก.3 การสำรองฐานข้อมูล

เพื่อเป็นการป้องกันข้อมูลสูญหายจึงต้องทำการสำรองข้อมูลเป็นระยะ โดยมีขั้นตอนในการสำรองฐานข้อมูลดังนี้

การสำรองข้อมูลโดยใช้ phpMyAdmin

1. เปิดโปรแกรมที่สามารถจัดการฐานข้อมูลมายเอสคิวแอลได้ เช่น พีเอชพีมายแอดมิน (phpMyAdmin) หากใช้โปรแกรมอื่นต้องทำการเชื่อมต่อฐานข้อมูลมายเอสคิวแอลเซิร์ฟเวอร์ให้เรียบร้อยก่อน

2. เลือกฐานข้อมูล graduate แล้วจึงกด export

3. ให้เลือก save as file แล้วจึงกด GO

4. หลังจากเลือกเก็บไฟล์เรียบร้อยแล้วจะปรากฏหน้าต่างใหม่ขึ้นมาให้เซฟไฟล์ข้อมูล

Table	Action	Records	Type	Collation	Size	Overhead
advisor		63	MyISAM	utf8_unicode_ci	18.0 KIB	-
advisor_grad		5	MyISAM	utf8_unicode_ci	2.5 KIB	-
cardtype		3	MyISAM	utf8_unicode_ci	2.1 KIB	-
conditionedu		3	MyISAM	utf8_unicode_ci	2.2 KIB	-
condition_type		8	MyISAM	utf8_unicode_ci	2.8 KIB	-
curriculum		5	MyISAM	utf8_unicode_ci	2.1 KIB	-
department		8	MyISAM	utf8_unicode_ci	2.7 KIB	-
faculty		6	MyISAM	utf8_unicode_ci	3.5 KIB	-
formupload		0	MyISAM	utf8_unicode_ci	1.0 KIB	-
groupname		10	MyISAM	utf8_unicode_ci	2.6 KIB	-
nation		3	MyISAM	utf8_unicode_ci	2.1 KIB	-
news		0	MyISAM	utf8_unicode_ci	1.0 KIB	-
position		9	MyISAM	utf8_unicode_ci	2.7 KIB	-
prefixname		4	MyISAM	utf8_unicode_ci	1.2 KIB	-
program		14	MyISAM	utf8_unicode_ci	6.4 KIB	-
program_sub		9	MyISAM	utf8_unicode_ci	4.5 KIB	-
province		76	MyISAM	utf8_unicode_ci	4.6 KIB	-
religion		7	MyISAM	utf8_unicode_ci	1.2 KIB	-
status_stu		4	MyISAM	utf8_unicode_ci	2.4 KIB	196 B
status_thesisonline		0	MyISAM	utf8_unicode_ci	1.0 KIB	-

รูป ก.6 การใช้ phpMyAdmin ในการสำรองฐานข้อมูล

ข.1 การใช้งานระบบสำหรับเจ้าหน้าที่และผู้ดูแลระบบ

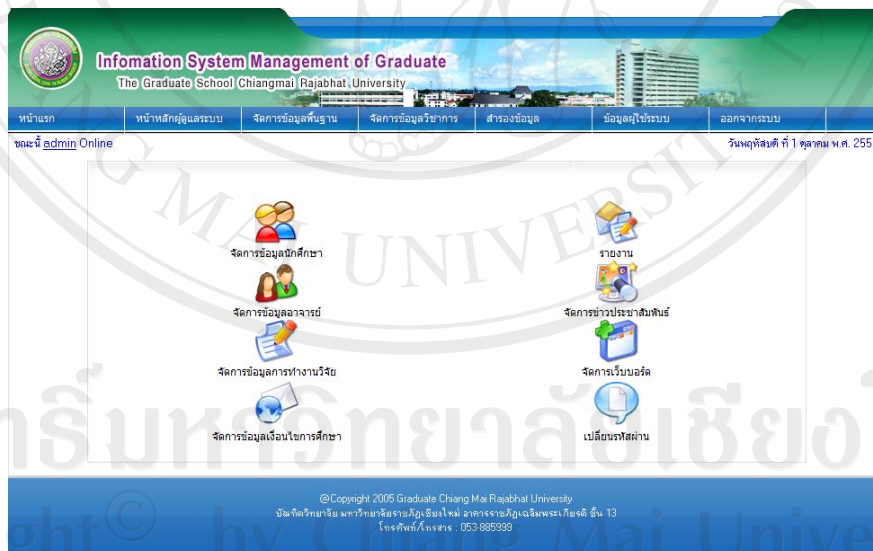
เจ้าหน้าที่และผู้ดูแลระบบเป็นผู้ที่มีความสำคัญต่อระบบเป็นอย่างยิ่ง เนื่องจากข้อมูลหลักของโปรแกรมจะได้อาจมาจากการบันทึกข้อมูลจากเจ้าหน้าที่เป็นส่วนใหญ่ โดยการใช้งานโปรแกรมในส่วนของผู้ดูแลระบบมีรายละเอียดดังนี้

1. ที่หน้าจอหลักของ web page เลือก Administrator เพื่อเข้าสู่หน้าจอ Login ในส่วนของผู้ดูแลระบบ



รูป ข.2 หน้าจอ Log in เข้าสู่ระบบในส่วนของผู้ดูแลระบบ


2. เมื่อระบุชื่อผู้ใช้งานและรหัสผ่าน เพื่อเข้าสู่หน้าจอหลักของผู้ดูแลระบบ



รูป ข.3 หน้าจอหลักผู้ดูแลระบบ

ที่หน้าจอหลักผู้ใช้งานระบบจะประกอบไปด้วยเมนูต่างๆ ดังนี้

- 2.1 เมนูหน้าหลักผู้ดูแลระบบ เป็นเมนูที่ใช้สำหรับจัดการข้อมูลของระบบ ซึ่งได้แก่ ข้อมูลนักศึกษา ข้อมูลอาจารย์ ข้อมูลการดำเนินงานวิจัย ข้อมูลเงื่อนไขการศึกษา รายงานสารสนเทศต่างๆ ข้อมูลข่าวสารประชาสัมพันธ์ ข้อมูลเว็บบอร์ด และการเปลี่ยนรหัสผ่านในการเข้าระบบ

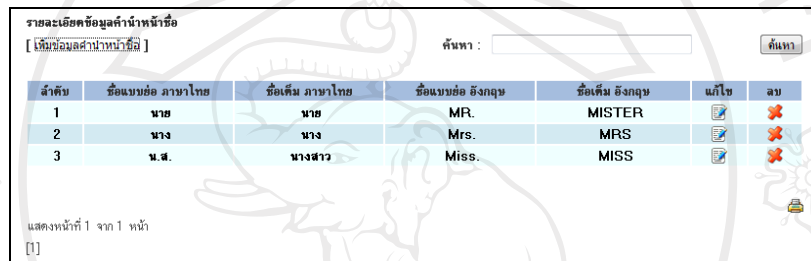
1) เลือก  เพื่อเข้าสู่หน้าจอแก้ไขข้อมูล จากนั้นทำการแก้ไขและเลือกปุ่มบันทึกข้อมูลเพื่อบันทึกข้อมูลที่ได้แก้ไขแล้ว







2) เลือก  เพื่อลบข้อมูลรายการ

2. หน้าจอเพิ่มข้อมูล ระบุข้อมูลลงในช่องที่กำหนด แล้วกดปุ่มบันทึกข้อมูลเพื่อบันทึกข้อมูลลงในฐานข้อมูลของระบบ หรือกดปุ่มยกเลิก เพื่อดำเนินการในช่องกรอกข้อมูล

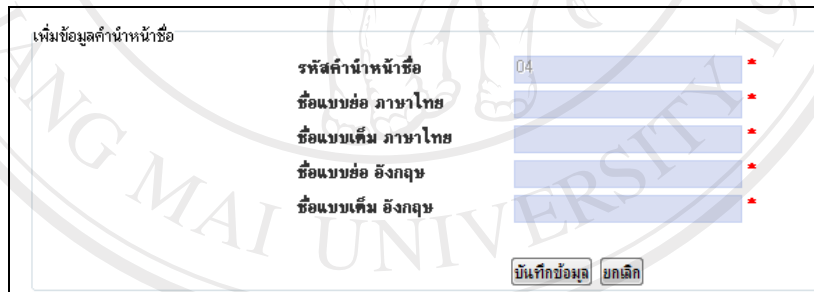
แสดงหน้าจอของเมนูการทำงานในส่วนเมนูจัดการข้อมูลพื้นฐาน ดังต่อไปนี้

ข้อมูลค่านำหน้าชื่อ การเข้าสู่หน้าจอข้อมูลค่านำหน้าชื่อ โดยการเลือกเมนูจัดการข้อมูลพื้นฐาน > ข้อมูลค่านำหน้าชื่อ จะได้หน้าจอ ดังรูป



ลำดับ	ชื่อแบบย่อ ภาษาไทย	ชื่อเต็ม ภาษาไทย	ชื่อแบบย่อ อังกฤษ	ชื่อเต็ม อังกฤษ	แก้ไข	ลบ
1	นาย	นาย	MR.	MISTER		
2	นาง	นาง	Mrs.	MRS		
3	น.ส.	นางสาว	Miss.	MISS		

รูป ข.5 หน้าจอข้อมูลค่านำหน้าชื่อ



รูป ข.6 หน้าจอเพิ่มข้อมูลค่านำหน้าชื่อ

ข้อมูลรายชื่อมหาวิทยาลัย การเข้าสู่หน้าจอข้อมูลรายชื่อมหาวิทยาลัย โดยการเลือกเมนูจัดการข้อมูลพื้นฐาน > ข้อมูลรายชื่อมหาวิทยาลัย จะได้หน้าจอ ดังรูป

รายละเอียดข้อมูลมหาวิทยาลัย
[เพิ่มข้อมูลมหาวิทยาลัย] ค้นหา :

ลำดับ	ชื่อมหาวิทยาลัย	ประเทศ	แก้ไข	ลบ
1	มหาวิทยาลัยกรุงเทพ	ไทย		
2	มหาวิทยาลัยขอนแก่น	ไทย		
3	มหาวิทยาลัยจุฬาลงกรณ์	ไทย		
4	มหาวิทยาลัยศรีเวินนา	ไทย		
5	มหาวิทยาลัยทักษิณ	ไทย		
6	มหาวิทยาลัยธรรมศาสตร์	ไทย		
7	มหาวิทยาลัยธุรกิจบัณฑิตย์	ไทย		
8	มหาวิทยาลัยนิตยา	ไทย		
9	มหาวิทยาลัยนเรศวร	ไทย		
10	มหาวิทยาลัยบูรพา	ไทย		
11	มหาวิทยาลัยพะเยา	ไทย		
12	มหาวิทยาลัยพายัพ	ไทย		
13	มหาวิทยาลัยมหาสารคาม	ไทย		
14	มหาวิทยาลัยมหิดล	ไทย		
15	มหาวิทยาลัยรังสิต	ไทย		
16	มหาวิทยาลัยราชภัฏกาญจนบุรี	ไทย		
17	มหาวิทยาลัยราชภัฏกาฬสินธุ์	ไทย		
18	มหาวิทยาลัยราชภัฏกำแพงเพชร	ไทย		
19	มหาวิทยาลัยราชภัฏจันทรเกษม	ไทย		
20	มหาวิทยาลัยราชภัฏชัยภูมิ	ไทย		

แสดงหน้าที่ 1 จาก 5 หน้า
[1] [2] [3] [4] [5]

รูป ข.7 หน้าจอข้อมูลรายชื่อมหาวิทยาลัย

เพิ่มข้อมูลมหาวิทยาลัย

รหัสมหาวิทยาลัย

ชื่อมหาวิทยาลัย

ประเทศ

รูป ข.8 หน้าจอเพิ่มข้อมูลรายชื่อมหาวิทยาลัย

ข้อมูลจังหวัด การเข้าสู่หน้าจอข้อมูลจังหวัด โดยการเลือกเมนูจัดการข้อมูลพื้นฐาน >
ข้อมูลจังหวัด จะได้หน้าจอ ดังรูป

รายละเอียดข้อมูลจังหวัด
[เพิ่มข้อมูลจังหวัด] ค้นหา :

ลำดับ	ชื่อจังหวัด	แก้ไข	ลบ
1	กระบี่		
2	กรุงเทพมหานคร		
3	กาญจนบุรี		
4	กาฬสินธุ์		
5	กำแพงเพชร		
6	ขอนแก่น		
7	จันทบุรี		
8	ฉะเชิงเทรา		
9	ชลบุรี		
10	ชัยนาท		
11	ชัยภูมิ		
12	ชุมพร		
13	ตรัง		
14	ตราด		
15	ตาก		
16	นครนายก		
17	นครปฐม		
18	นครพนม		
19	นครราชสีมา		
20	นครศรีธรรมราช		

แสดงหน้าที่ 1 จาก 4 หน้า
[1] [2] [3] [4]

รูป ข.9 หน้าจอข้อมูลจังหวัด

เพิ่มข้อมูลจังหวัด

รหัสจังหวัด 78

ชื่อจังหวัด

บันทึกข้อมูล ยกเลิก

รูป ข.10 หน้าจอเพิ่มข้อมูลจังหวัด

ข้อมูลสัญชาติ/เชื้อชาติ การเข้าสู่หน้าจอข้อมูลสัญชาติ/เชื้อชาติ โดยการเลือกเมนูจัดการข้อมูลพื้นฐาน > ข้อมูลสัญชาติ/เชื้อชาติ จะได้น้ำจอดังรูป

รายละเอียดข้อมูลสัญชาติ/เชื้อชาติ
[เพิ่มข้อมูลสัญชาติ/เชื้อชาติ] ค้นหา: ค้นหา

ลำดับ	ชื่อสัญชาติ/เชื้อชาติ (ไทย)	ชื่อสัญชาติ/เชื้อชาติ (อังกฤษ)	แก้ไข	ลบ
1	จีน	China		
2	อังกฤษ	English		
3	ญี่ปุ่น	Japan		
4	ไทย	Thai		

แสดงหน้าที่ 1 จาก 1 หน้า [1]

รูป ข.11 หน้าจอข้อมูลสัญชาติ/เชื้อชาติ

เพิ่มข้อมูลสัญชาติ/เชื้อชาติ

รหัสสัญชาติ/เชื้อชาติ 005

ชื่อสัญชาติ/เชื้อชาติ ภาษาไทย ฝรั่งเศส

ชื่อสัญชาติ/เชื้อชาติ ภาษาอังกฤษ France

บันทึกข้อมูล ยกเลิก

รูป ข.12 หน้าจอเพิ่มข้อมูลสัญชาติ/เชื้อชาติ

ข้อมูลศาสนา การเข้าสู่หน้าจอข้อมูลศาสนา โดยการเลือกเมนูจัดการข้อมูลพื้นฐาน > ข้อมูลศาสนา จะได้น้ำจอดังรูป

รายละเอียดข้อมูลศาสนา
[เพิ่มข้อมูลศาสนา] ค้นหา: ค้นหา

ลำดับ	ชื่อศาสนา ภาษาไทย	ชื่อศาสนา ภาษาอังกฤษ	แก้ไข	ลบ
1	พุทธ	buddha		
2	คริสต์	chist		
3	อิสลาม	islam		
4	ซิกข์	six		

แสดงหน้าที่ 1 จาก 1 หน้า [1]

รูป ข.13 หน้าจอข้อมูลศาสนา

เพิ่มข้อมูลศาสนา

รหัสศาสนา 09

ชื่อศาสนา ภาษาไทย ศาสนา

ชื่อศาสนา ภาษาอังกฤษ buddha

บันทึกข้อมูล ยกเลิก

รูป ข.14 หน้าจอเพิ่มข้อมูลศาสนา



หน้าจอในส่วนจัดการข้อมูลวิชาการ

ประกอบด้วยเมนูการทำงาน ข้อมูลผู้บริหารบัณฑิต ข้อมูลคณะ ข้อมูลหลักสูตร การศึกษา ข้อมูลสาขาวิชา ข้อมูลแขนงวิชา/กลุ่มวิชา ข้อมูลหลักสูตรที่เปิดสอน ข้อมูลหมู่เรียน ข้อมูลประเภทเงื่อนไขการศึกษา ข้อมูลขั้นตอนการทำงานวิจัย ข้อมูลอัตราค่าตอบแทนการดำเนินงานวิจัย



รูป ข.15 หน้าจอแสดงเมนูการทำงานในส่วนจัดการข้อมูลพื้นฐาน

การเข้าสู่หน้าจอเมนูการทำงานในแต่ละเมนู จะมีหน้าจอการทำงานดังนี้

1. หน้าจอแสดงรายการข้อมูล แสดงรายการข้อมูลทั้งหมด มีส่วนค้นหาข้อมูล ที่ช่องค้นหา ระบุข้อมูลที่ต้องการค้นหา จากนั้นเลือกปุ่มค้นหา ระบบจะแสดงข้อมูลที่ได้จากการค้นหาออกมา ในหน้าจอนี้จะมีปุ่มการทำงาน  และ 

1) เลือก  เพื่อเข้าสู่หน้าจอแก้ไขข้อมูล จากนั้นทำการแก้ไขและเลือกปุ่มบันทึกข้อมูลเพื่อบันทึกข้อมูลที่ได้แก้ไขแล้ว

2) เลือก  เพื่อลบข้อมูลรายการ

2. หน้าจอเพิ่มข้อมูล ระบุข้อมูลลงในช่องที่กำหนด แล้วกดปุ่มบันทึกข้อมูลเพื่อบันทึกข้อมูลลงในฐานข้อมูลของระบบ หรือกดปุ่มยกเลิก เพื่อล้างข้อมูลในช่องกรอกข้อมูล

แสดงหน้าจอของเมนูการทำงานในส่วนของเมนูจัดการข้อมูลวิชาการ ดังต่อไปนี้

ข้อมูลผู้บริหารบัณฑิต การเข้าสู่หน้าจอข้อมูลผู้บริหารบัณฑิต โดยการเลือกเมนูจัดการข้อมูลพื้นฐาน > ข้อมูลผู้บริหารบัณฑิต จะได้หน้าจอดังรูป

รายละเอียดข้อมูลผู้บริหารบัณฑิต
[เพิ่มข้อมูลผู้บริหารบัณฑิต] ค้นหา : ค้นหา

ลำดับ	ชื่อ - สกุล	ตำแหน่ง	แก้ไข	ลบ
1	ผศ. ดร.ประยุทธ วงศ์แปง	คณบดีบัณฑิตวิทยาลัย		
2	ผศ. ศิทยารัตน์ มานะจุติ	รองคณบดีบัณฑิตวิทยาลัย ฝ่ายบริหาร		
3	ผศ. ดร.เสรี ปานขาง	รองคณบดีบัณฑิตวิทยาลัย ฝ่ายวิชาการ		
4	ดร.กมลเชษฐ์ พลวัน	รองคณบดีบัณฑิตวิทยาลัย ฝ่ายพัฒนาโครงการพิเศษ		

แสดงหน้าที่ 1 จาก 1 หน้า [1]

รูป ข.16 หน้าจอข้อมูลผู้บริหารบัณฑิต

เพิ่มข้อมูลผู้บริหารบัณฑิต

รหัสผู้บริหารบัณฑิต: 06

ชื่อผู้บริหาร: ผศ.ประพันธ์ สุขธาวาส

ตำแหน่งผู้บริหารบัณฑิต: รองคณบดีฝ่ายบริหาร

รูป ข.17 หน้าจอเพิ่มข้อมูลผู้บริหารบัณฑิต

หน้าจอข้อมูลคณะ การเข้าสู่หน้าจอข้อมูลคณะโดยการเลือกเมนูจัดการข้อมูล
วิชาการ > ข้อมูลคณะ จะได้หน้าจอดังรูป

รายละเอียดข้อมูลคณะ
[เพิ่มข้อมูลคณะ] ค้นหา : ค้นหา

ลำดับ	ชื่อคณะ	คณบดีประจำคณะ	แก้ไข	ลบ
1	บัณฑิตวิทยาลัย			
2	คณะครุศาสตร์			
3	คณะวิทยาศาสตร์และเทคโนโลยี			
4	คณะมนุษยศาสตร์และสังคมศาสตร์			
5	คณะวิทยาการจัดการ			

แสดงหน้าที่ 1 จาก 1 หน้า [1]

รูป ข.18 หน้าจอข้อมูลคณะ

เพิ่มข้อมูลคณะ

รหัสคณะ: 06

ชื่อคณะ: คณะวิทยาศาสตร์

คณบดีประจำคณะ: รศ. ดร.วิไลพร ธิภษณ์วิเศษย์

รูป ข.19 หน้าจอเพิ่มข้อมูลคณะ

หน้าจอข้อมูลหลักสูตรการศึกษา การเข้าสู่หน้าจอข้อมูลหลักสูตรการศึกษา โดยการ
เลือกเมนูจัดการข้อมูลวิชาการ > ข้อมูลหลักสูตรการศึกษา จะได้หน้าจอดังรูป

รายละเอียดข้อมูลหลักสูตรการศึกษา
[เพิ่มข้อมูลหลักสูตรการศึกษา]

ค้นหา : ค้นหา

ลำดับ	หลักสูตรการศึกษา	แก้ไข	ลบ
1	สาขารัฐศาสตร์มหาบัณฑิต		
2	บริหารธุรกิจมหาบัณฑิต		
3	รัฐประศาสนศาสตร์มหาบัณฑิต		
4	วิทยาศาสตร์มหาบัณฑิต		
5	เศรษฐศาสตร์มหาบัณฑิต		
6	ศึกษาศาสตร์มหาบัณฑิต		
7	ปริญญาคุณวุฒิบัณฑิต		

แสดงหน้าที่ 1 จาก 1 หน้า
[1]

รูป ข.20 หน้าจอข้อมูลหลักสูตรการศึกษา

เพิ่มข้อมูลหลักสูตรการศึกษา

รหัสหลักสูตรการศึกษา

หลักสูตรการศึกษา

รูป ข.21 หน้าจอเพิ่มข้อมูลหลักสูตรการศึกษา

หน้าจอข้อมูลสาขาวิชา การเข้าสู่หน้าจอข้อมูลสาขาวิชา โดยการเลือกเมนูจัดการข้อมูลวิชาการ > ข้อมูลสาขาวิชา จะได้หน้าจอดังรูป

รายละเอียดข้อมูลสาขาวิชา
[เพิ่มข้อมูลสาขาวิชา]

ค้นหา : ค้นหา

ลำดับ	สาขาวิชา	อาจารย์ประจำสาขาวิชา	ระดับที่เปิดสอน	แก้ไข	ลบ
1	ภูมิภาคผู้นำโขงและสาละวินศึกษา	ผศ.ชูสิทธิ์ ชูชาติ	ปริญญาเอก		
2	ผู้นำทางการศึกษาและการบริหารคุณวุฒิ	ผศ. ดร.เรืองเดช วงศ์หล้า	ปริญญาเอก		
3	เทคโนโลยีสื่อและการสื่อสาร	ผศ. ดร.ประพาส วงศ์แบ่ง	ปริญญาโท		
4	การจัดการการโรงแรมและท่องเที่ยวเชิงนิเวศ	ผศ. ดร.อรทัยพร ศิริบุญญา	ปริญญาโท		
5	ภาษาไทย	รศ.สนิธา สัตโฆภาส	ปริญญาโท		
6	การสื่อสารวิทยาศาสตร์	รศ.บุญรัตน์ เกษมทิพย์พงศ์	ปริญญาโท		
7	เทคโนโลยีชีวภาพ	รศ. ดร.วิไลพร สักขะวิวัฒน์ชัย	ปริญญาโท		
8	หลักสูตรและการสอน	ดร.ชาติรี มณีโคศล	ปริญญาโท		
9	เทคโนโลยีและสื่อสารการศึกษา	ดร.เรืองวิทย์ นนงภา	ปริญญาโท		
10	การบริหารการศึกษา	ผศ. ดร.สิริวิวัฒน์ ชัยอุยานะ	ปริญญาโท		
11	สาขารัฐศาสตร์	ดร.ไพฑูริย์ คุณประดิษฐ์	ปริญญาโท		
12	นิเทศศาสตร์	ผศ.ณรงค์ สุนประเสริฐ	ปริญญาโท		
13	การบริหารธุรกิจ	ดร.ธรรมศักดิ์ ธรรมโม	ปริญญาโท		
14	การสื่อสารเชิงกลยุทธ์	ศ.อำนาจ อธิบาลี	ปริญญาโท		

แสดงหน้าที่ 1 จาก 1 หน้า
[1]

รูป ข.22 หน้าจอข้อมูลสาขาวิชา

เพิ่มข้อมูลสาขาวิชา

รหัสสาขาวิชา

สาขาวิชา

อาจารย์ประจำสาขาวิชา

หมวดหลักสูตร

สังกัดคณะ

ระดับที่เปิดสอน

รูป ข.23 หน้าจอเพิ่มข้อมูลสาขาวิชา

หน้าจอข้อมูลแขนงวิชา/กลุ่มวิชา การเข้าสู่หน้าจอข้อมูลแขนงวิชา/กลุ่มวิชา โดยการเลือกเมนูจัดการข้อมูลวิชาการ > ข้อมูลแขนงวิชา/กลุ่มวิชา จะได้น้ำจอดังรูป

รายละเอียดข้อมูลแขนงวิชา/กลุ่มวิชา
[เต็มข้อมูลแขนงวิชา/กลุ่มวิชา] ค้นหา : ค้นหา

ลำดับ	ชื่อแขนงวิชา/กลุ่มวิชา	อาจารย์ประจำแขนงวิชา/กลุ่มวิชา	สังกัดสาขาวิชา	แก้ไข	ลบ
1	การจัดการ		การบริหารธุรกิจ		
2	การตลาด		การบริหารธุรกิจ		
3	การประกอบเอกสารจดหมายเหตุ		การบริหารธุรกิจ		
4	การงานอาชีพและเทคโนโลยี		การสอนวิทยาศาสตร์		
5	วิทยาศาสตร์		การสอนวิทยาศาสตร์		
6	เคมี		การสอนวิทยาศาสตร์		
7	ชีววิทยา		การสอนวิทยาศาสตร์		
8	ฟิสิกส์		การสอนวิทยาศาสตร์		

แสดงหน้าที่ 1 จาก 1 หน้า
[1]

รูป ข.24 หน้าจอข้อมูลแขนงวิชา/กลุ่มวิชา

เพิ่มข้อมูลแขนงวิชา/กลุ่มวิชา

รหัสแขนงวิชา/กลุ่มวิชา

ชื่อแขนงวิชา/กลุ่มวิชา

อาจารย์ประจำแขนงวิชา/กลุ่มวิชา

สังกัดสาขาวิชา

รูป ข.25 หน้าจอเพิ่มข้อมูลแขนงวิชา/กลุ่มวิชา

หน้าจอข้อมูลหลักสูตรที่เปิดสอน การเข้าสู่หน้าจอข้อมูลหลักสูตรที่เปิดสอน โดยการเลือกเมนูจัดการข้อมูลวิชาการ > ข้อมูลหลักสูตรที่เปิดสอน จะได้น้ำจอดังรูป

รายละเอียดข้อมูลหลักสูตรที่เปิดสอน
[เต็มข้อมูลหลักสูตรที่เปิดสอน] ค้นหา : ค้นหา

ลำดับ	ปีการศึกษา	ระดับการศึกษา	สาขาวิชา	ภาค	แก้ไข	ลบ
1	1/2550	ปริญญาโท	อนุมัติคุณน้าโฆงและสาละวันศึกษา	ปกติ (จันทร์ - ศุกร์)		
2	1/2552	ปริญญาเอก	ผู้นำทางการศึกษาและการบริหารยุคใหม่	ปกติ (จันทร์ - ศุกร์)		
3	2/2551	ปริญญาเอก	ภาษาไทย	ปกติ และพิเศษ		
4	3/2552	ปริญญาเอก	เทคโนโลยีชีวภาพ	ปกติ (จันทร์ - ศุกร์)		

แสดงหน้าที่ 1 จาก 1 หน้า
[1]

รูป ข.26 หน้าจอข้อมูลหลักสูตรที่เปิดสอน

เพิ่มข้อมูลหลักสูตรที่เปิดสอน

ภาคเรียน/ปีการศึกษา /

ระดับการศึกษา

สาขาวิชา

ภาค

รูป ข.27 หน้าจอเพิ่มข้อมูลหลักสูตรที่เปิดสอน

หน้าจ้อมูลหมู่เรียน การเข้าสู่หน้าจ้อมูลหมู่เรียน โดยการเลือกเมนูจัดการข้อมูล
 วิชาการ > ข้อมูลหมู่เรียน จะได้หน้าจ้อมูลดังรูป

รายละเอียดข้อมูลหมู่เรียน
 [ค้นหาข้อมูลหมู่เรียน] ค้นหา : ค้นหา

ลำดับ	ปีการศึกษา	ชื่อหมู่เรียน	สาขาวิชา	อาจารย์ที่ปรึกษา	ภาค	แก้ไข	ลบ
1	1/2551	คช.51.ป.เอก.1	ภูมิภาคผู้นำโรงเรียนและสาขารับผิดชอบ	ศ.อำนาจ รัตนชาติ	ปกติ		
2	1/2551	คช.51.ป.เอก.2	ภูมิภาคผู้นำโรงเรียนและสาขารับผิดชอบ	ดร.วชิร ชาญเมืองใจ	พิเศษ		
3	1/2551	ทท.51.ป.ท.1	ผู้นำทางการศึกษาและการบริหาร	ดร.สุธีร์ นนทภา	ปกติ		
4	1/2551	ทท.51.ป.ท.2	ผู้นำทางการศึกษาและการบริหาร	ผศ.กมล ธิกสวน	พิเศษ		
5	1/2551	คส.51.ป.ท.1	หลักสูตรและการสอน	ผศ.ดาวรุ่ง วีระกุล	ปกติ		
6	1/2551	คส.51.ป.ท.2	หลักสูตรและการสอน	ดร.ชิตชล ผลารักษ์	พิเศษ		
7	1/2551	นค.51.ป.โท.1	นิเทศศาสตร์	ดร.ชาติร์ นนทโคศล	ปกติ		
8	1/2551	นค.51.ป.โท.2	นิเทศศาสตร์	ดร.ชัยพฤกษ์ เมฆธา	พิเศษ		
9	1/2551	คท.51.ป.โท.1	ภาษาไทย	รศ.นิพนธ์ ยอดมณี	พิเศษ		
10	1/2551	บข.51.ป.โท.1	การบริหารธุรกิจ	อ.วาริณี มงคลสมัย	พิเศษ		
11	1/2551	บข.51.ป.โท.2	การบริหารธุรกิจ	ดร.ธรรมศักดิ์ ธรรมโม	พิเศษ		
12	1/2551	กศท.51.ป.โท.1	การสอนวิทยาศาสตร์	ผศ. ดร.ประทีปสร กระจ่างชัย	พิเศษ		
13	1/2551	ค.51.ป.โท.1	สาธารณสุขศาสตร์	ผศ.มานิต วัลลวงค์	พิเศษ		
14	1/2551	คส.51.ป.ท.3	หลักสูตรและการสอน	ผศ.วิภากรดี นามะจุลี	พิเศษ		

รูป ข.28 หน้าจ้อมูลหมู่เรียน

เพิ่มข้อมูลหมู่เรียน

รหัสหมู่เรียน

ชื่อหมู่เรียน

ภาคเรียน/ปีการศึกษา

ภาค

สาขาวิชา

อาจารย์ที่ปรึกษา

รูป ข.29 หน้าจอเพิ่มข้อมูลหมู่เรียน

หน้าจ้อมูลประเภทเงื่อนไขการศึกษา การเข้าสู่หน้าจ้อมูลประเภทเงื่อนไข
 การศึกษา โดยการเลือกเมนูจัดการข้อมูลวิชาการ > ข้อมูลประเภทเงื่อนไขการศึกษา จะได้หน้าจ้อมูล
 ดังรูป

รายละเอียดข้อมูลประเภทเงื่อนไขการศึกษา
 [ค้นหาประเภทเงื่อนไขการศึกษา] ค้นหา : ค้นหา

ลำดับ	ชื่อประเภทเงื่อนไขการศึกษา	ระดับ	หมายเหตุ	แก้ไข	ลบ
1	รายวิชาพื้นฐานคอมพิวเตอร์	ปริญญาโท	ปรับพื้นฐานก่อนเรียน		
2	รายวิชาพื้นฐานภาษาอังกฤษ	ปริญญาโท	ปรับพื้นฐานก่อนเรียน		
3	รายวิชาพื้นฐานภาษาไทย	ปริญญาโท	ปรับพื้นฐานก่อนเรียน		
4	CMRUTest	ปริญญาเอก	ภาษาอังกฤษสำหรับปริญญาเอก		
5	สอบประมวลความรู้ (ป.โท)	ปริญญาโท	การสอบวัดผลประมวลความรู้ในระดับปริญญาโท		
6	สอบประมวลความรู้ (ป.เอก)	ปริญญาเอก	การสอบวัดผลประมวลความรู้ในระดับปริญญาเอก		

แสดงหน้าที่ 1 จาก 1 หน้า
 [1]

รูป ข.30 หน้าจ้อมูลประเภทเงื่อนไขการศึกษา

รูป ข.31 หน้าจอเพิ่มข้อมูลประเภทเงื่อนไขการศึกษา

หน้าจอข้อมูลขั้นตอนการดำเนินงานวิจัย การเข้าสู่หน้าจอข้อมูลขั้นตอนการดำเนินงานวิจัย โดยการเลือกเมนูจัดการข้อมูลวิชาการ > ข้อมูลขั้นตอนการดำเนินงานวิจัย จะได้น้ำจอดังรูป



ลำดับ	ชื่อขั้นตอนงานวิจัย	หมายเหตุ	แก้ไข	ลบ
1	ยังไม่มีการดำเนินงาน			
2	การอนุมัติหัวข้อและอาจารย์ที่ปรึกษา			
3	การสอบเค้าโครง			
4	การอนุมัติเล่มเค้าโครง			
5	การสอบวิทยานิพนธ์			
6	การส่งตรวจวิทยานิพนธ์ฉบับปรับปรุง (ก่อนเข้าเล่ม)			
7	การส่งเล่มสมบูรณ์			
8	การส่งเรื่องขออนุมัติจบการศึกษา			

แสดงหน้าที่ 1 จาก 1 หน้า
[1]

รูป ข.32 หน้าจอข้อมูลขั้นตอนการดำเนินงานวิจัย

รูป ข.33 หน้าจอเพิ่มข้อมูลขั้นตอนการดำเนินงานวิจัย

หน้าจอข้อมูลอัตราค่าตอบแทนการดำเนินงานวิจัย การเข้าสู่หน้าจอข้อมูลอัตราค่าตอบแทนการดำเนินงานวิจัย โดยการเลือกเมนูจัดการข้อมูลวิชาการ > ข้อมูลอัตราค่าตอบแทนการดำเนินงานวิจัย จะได้น้ำจอดังรูป

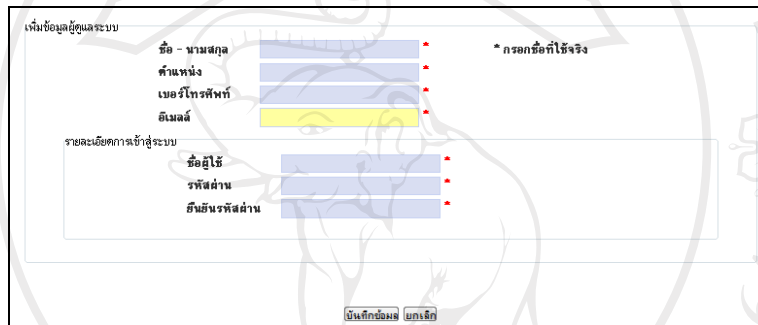
2. หน้าจอแสดงรายการข้อมูลผู้ใช้ระบบทั้งหมด มีส่วนค้นหาข้อมูล ที่ช่องค้นหาจะระบุข้อมูลที่ต้องการค้นหา จากนั้นเลือกปุ่มค้นหา ระบบจะแสดงข้อมูลที่ได้จากการค้นหาออกมา ในหน้าจอนี้จะมีปุ่มการทำงาน  และ 

1) เลือก  เพื่อเข้าสู่หน้าจอแก้ไขข้อมูล จากนั้นทำการแก้ไขและเลือกปุ่มบันทึกข้อมูลเพื่อบันทึกข้อมูลที่ได้แก้ไขแล้ว

2) เลือก  เพื่อลบข้อมูลรายการ

3. หน้าจอเพิ่มข้อมูล ระบุข้อมูลลงในช่องที่กำหนด แล้วกดปุ่มบันทึกข้อมูลเพื่อบันทึกข้อมูลลงในฐานข้อมูลของระบบ หรือกดปุ่มยกเลิก เพื่อดำงข้อมูลในช่องกรอกข้อมูล

แสดงหน้าจอการทำงานในส่วนข้อมูลผู้ใช้ระบบ ดังรูป



รูป ข.37 หน้าจอเพิ่มข้อมูลผู้ใช้งานระบบ



หน้าจอจัดการข้อมูลนักศึกษา

1. การเข้าสู่หน้าจอจัดการข้อมูลนักศึกษา โดยการเลือกเมนูหน้าหลักผู้ดูแลระบบ > จัดการข้อมูลนักศึกษา จะได้หน้าจอ ดังรูป



ลำดับ	รหัสนักศึกษา	ชื่อ - นามสกุล	ระดับ	ภาควิชา	คณะ	สถานะ	แก้ไข	ลบ
1	52856001	นายชญาวิษณุภรณ์ ธีระภักดิ์	ปริญญาโท	นิติศาสตร์	นิติศาสตร์ (คณะนิติศาสตร์)	✓		
2	52856002	นายณัฐพงศ์ ธีระภักดิ์	ปริญญาโท	นิติศาสตร์	นิติศาสตร์ (คณะนิติศาสตร์)	✓		
3	52856003	นายณัฐพงศ์ ธีระภักดิ์	ปริญญาโท	นิติศาสตร์	นิติศาสตร์ (คณะนิติศาสตร์)	✓		
4	52856004	นายณัฐพงศ์ ธีระภักดิ์	ปริญญาโท	นิติศาสตร์	นิติศาสตร์ (คณะนิติศาสตร์)	✓		
5	52856005	นายณัฐพงศ์ ธีระภักดิ์	ปริญญาโท	นิติศาสตร์	นิติศาสตร์ (คณะนิติศาสตร์)	✓		
6	52856006	นายณัฐพงศ์ ธีระภักดิ์	ปริญญาโท	นิติศาสตร์	นิติศาสตร์ (คณะนิติศาสตร์)	✓		
7	52856007	นายณัฐพงศ์ ธีระภักดิ์	ปริญญาโท	นิติศาสตร์	นิติศาสตร์ (คณะนิติศาสตร์)	✓		
8	52856008	นายณัฐพงศ์ ธีระภักดิ์	ปริญญาโท	นิติศาสตร์	นิติศาสตร์ (คณะนิติศาสตร์)	✓		
9	52856009	นายณัฐพงศ์ ธีระภักดิ์	ปริญญาโท	นิติศาสตร์	นิติศาสตร์ (คณะนิติศาสตร์)	✓		
10	52856010	นายณัฐพงศ์ ธีระภักดิ์	ปริญญาโท	นิติศาสตร์	นิติศาสตร์ (คณะนิติศาสตร์)	✓		
11	52856011	นายณัฐพงศ์ ธีระภักดิ์	ปริญญาโท	นิติศาสตร์	นิติศาสตร์ (คณะนิติศาสตร์)	✓		
12	52856012	นายณัฐพงศ์ ธีระภักดิ์	ปริญญาโท	นิติศาสตร์	นิติศาสตร์ (คณะนิติศาสตร์)	✓		
13	52856013	นายณัฐพงศ์ ธีระภักดิ์	ปริญญาโท	นิติศาสตร์	นิติศาสตร์ (คณะนิติศาสตร์)	✓		
14	52856014	นายณัฐพงศ์ ธีระภักดิ์	ปริญญาโท	นิติศาสตร์	นิติศาสตร์ (คณะนิติศาสตร์)	✓		
15	52856015	นายณัฐพงศ์ ธีระภักดิ์	ปริญญาโท	นิติศาสตร์	นิติศาสตร์ (คณะนิติศาสตร์)	✓		
16	52856016	นายณัฐพงศ์ ธีระภักดิ์	ปริญญาโท	นิติศาสตร์	นิติศาสตร์ (คณะนิติศาสตร์)	✓		
17	52856017	นายณัฐพงศ์ ธีระภักดิ์	ปริญญาโท	นิติศาสตร์	นิติศาสตร์ (คณะนิติศาสตร์)	✓		
18	52856018	นายณัฐพงศ์ ธีระภักดิ์	ปริญญาโท	นิติศาสตร์	นิติศาสตร์ (คณะนิติศาสตร์)	✓		
19	52856019	นายณัฐพงศ์ ธีระภักดิ์	ปริญญาโท	นิติศาสตร์	นิติศาสตร์ (คณะนิติศาสตร์)	✓		
20	52856020	นายณัฐพงศ์ ธีระภักดิ์	ปริญญาโท	นิติศาสตร์	นิติศาสตร์ (คณะนิติศาสตร์)	✓		
21	52856021	นายณัฐพงศ์ ธีระภักดิ์	ปริญญาโท	นิติศาสตร์	นิติศาสตร์ (คณะนิติศาสตร์)	✓		
22	52856022	นายณัฐพงศ์ ธีระภักดิ์	ปริญญาโท	นิติศาสตร์	นิติศาสตร์ (คณะนิติศาสตร์)	✓		
23	52856023	นายณัฐพงศ์ ธีระภักดิ์	ปริญญาโท	นิติศาสตร์	นิติศาสตร์ (คณะนิติศาสตร์)	✓		

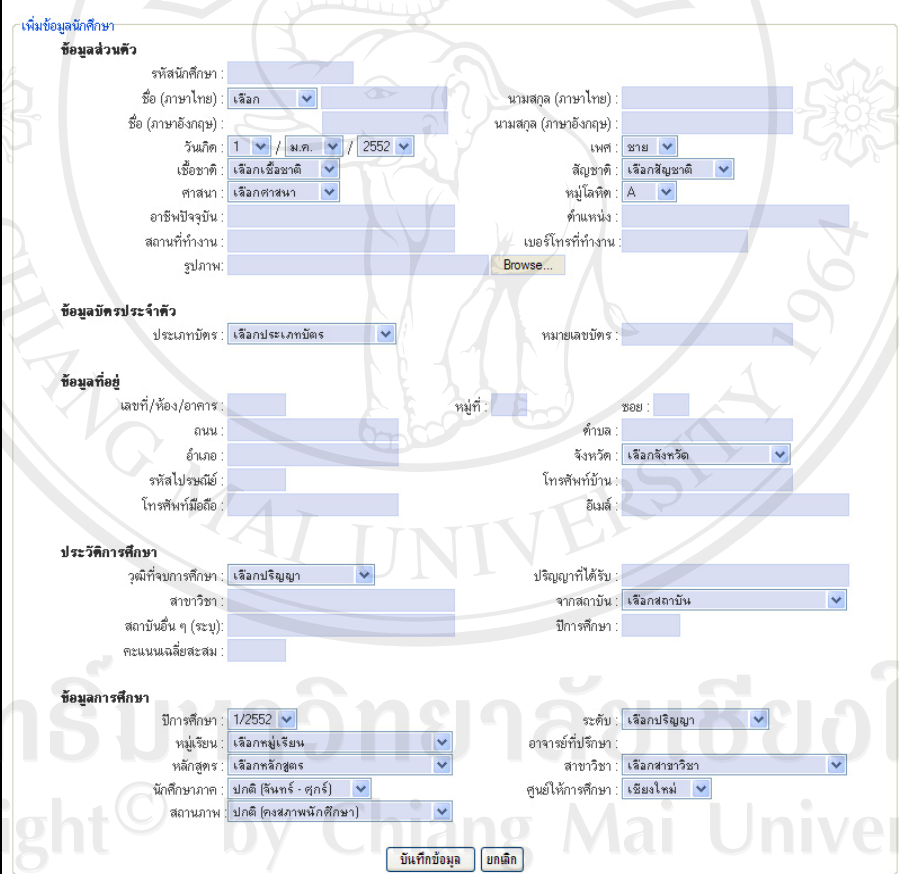
รูป ข.38 หน้าจอจัดการข้อมูลนักศึกษา

2. หน้าจอแสดงรายการข้อมูลนักศึกษาทั้งหมด มีส่วนค้นหาข้อมูล ที่ช่องค้นหาระบุ ข้อมูลที่ต้องการค้นหา จากนั้นเลือกปุ่มค้นหา ระบบจะแสดงข้อมูลที่ได้จากการค้นหาออกมา ในหน้าจอนี้จะมีปุ่มการทำงาน  และ 

3) เลือก  เพื่อเข้าสู่หน้าจอแก้ไขข้อมูล จากนั้นทำการแก้ไขและเลือกปุ่ม บันทึกข้อมูลเพื่อบันทึกข้อมูลที่ได้แก้ไขแล้ว

4) เลือก  เพื่อลบข้อมูลรายการ

4. หน้าจอเพิ่มข้อมูล ระบุข้อมูลลงในช่องที่กำหนด แล้วกดปุ่มบันทึกข้อมูลเพื่อบันทึกข้อมูลลงในฐานข้อมูลของระบบ หรือกดปุ่มยกเลิก เพื่อดำงข้อมูลในช่องกรอกข้อมูล แสดงหน้าจอการทำงานในส่วนจัดการข้อมูลนักศึกษา ดังรูป



เพิ่มข้อมูลนักศึกษา

ข้อมูลส่วนตัว

รหัสนักศึกษา:

ชื่อ (ภาษาไทย):

ชื่อ (ภาษาอังกฤษ):

วันเกิด: / /

เชื้อชาติ:

ศาสนา:

อาชีพปัจจุบัน:

สถานที่ทำงาน:

รูปภาพ:

นามสกุล (ภาษาไทย):

นามสกุล (ภาษาอังกฤษ):

เพศ:

สัญชาติ:

หมู่โลหิต:

ตำแหน่ง:

เบอร์โทรศัพท์ทำงาน:

ข้อมูลบัตรประจำตัว

ประเภทบัตร:

หมายเลขบัตร:

ข้อมูลที่อยู่

เลขที่/ห้อง/อาคาร:

ถนน:

อำเภอ:

รหัสไปรษณีย์:

โทรศัพท์มือถือ:

หมู่ที่:

ตำบล:

จังหวัด:

โทรศัพท์บ้าน:

อีเมล:

ประวัติการศึกษา

วุฒิที่จบการศึกษา:

สาขาวิชา:

สถาบันอื่น ๆ (ระบุ):

คะแนนเฉลี่ยสะสม:

ปริญญาที่ได้รับ:

จากสถาบัน:

ปีการศึกษา:

ข้อมูลการศึกษา

ปีการศึกษา:

หมู่เรียน:

หลักสูตร:

นักศึกษามาก:

สถานภาพ:



ระดับ:


อาจารย์ที่ปรึกษา:

สาขาวิชา:

ศูนย์ให้การศึกษา:

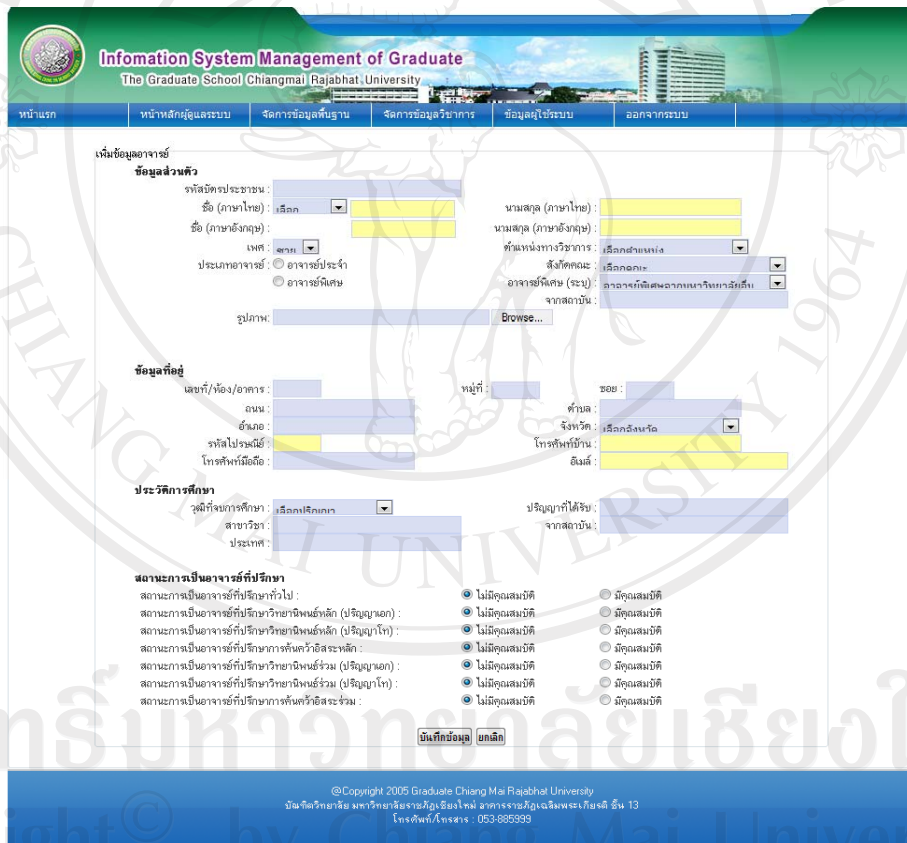
รูป ข.39 หน้าจอเพิ่มข้อมูลนักศึกษา

2. หน้าจอแสดงรายการข้อมูลอาจารย์ทั้งหมด มีส่วนค้นหาข้อมูล ที่ช่องค้นหาระบุ ข้อมูลที่ต้องการค้นหา จากนั้นเลือกปุ่มค้นหา ระบบจะแสดงข้อมูลที่ได้จากการค้นหาออกมา ในหน้าจอนี้จะมีปุ่มการทำงาน  และ 

1) เลือก  เพื่อเข้าสู่หน้าจอแก้ไขข้อมูล จากนั้นทำการแก้ไขและเลือกปุ่มบันทึกข้อมูลเพื่อบันทึกข้อมูลที่ได้แก้ไขแล้ว

2) เลือก  เพื่อลบข้อมูลรายการ

3. หน้าจอเพิ่มข้อมูล ระบุข้อมูลลงในช่องที่กำหนด แล้วกดปุ่มบันทึกข้อมูลเพื่อบันทึกข้อมูลลงในฐานข้อมูลของระบบ หรือกดปุ่มยกเลิก เพื่อดำงข้อมูลในช่องกรอกข้อมูล แสดงหน้าจอการทำงานในส่วนจัดการข้อมูลอาจารย์ ดังรูป



รูป ข.42 หน้าจอเพิ่มข้อมูลอาจารย์



รูป ข.43 หน้าจอแสดงรายละเอียดข้อมูลอาจารย์

หน้าจอข้อมูลการกรทำงานวิจัย

1. การเข้าสู่หน้าจอข้อมูลการกรทำงานวิจัย โดยการเลือกเมนูหน้าหลักผู้ดูแลระบบ > ข้อมูลการกรทำงานวิจัย จะได้หน้าจอดังรูป



รูป ข.44 หน้าจอข้อมูลการกรทำงานวิจัย

2. เลือกข้อมูลนักศึกษาที่ต้องการบันทึกข้อมูลการทำงานวิจัย โดยระบบได้ทำการจัดเตรียมการค้นหาข้อมูลนักศึกษาเป็น 3 วิธีเพื่อบันทึกข้อมูลดังนี้

2.1 ค้นหาตามรหัสนักศึกษา โดยการระบุข้อมูลรหัสนักศึกษา จากนั้นเลือกปุ่ม Submit ระบบจะแสดงหน้าจอสำหรับบันทึกข้อมูลการทำงานวิจัยต่อไป

2.2 ค้นหาตามชื่อ-นามสกุล โดยการระบุข้อมูลภาคการศึกษา และระบุข้อมูลชื่อและนามสกุลของนักศึกษา จากนั้นเลือกปุ่ม Submit ซึ่งจะได้หน้าจอ ดังรูป ข.45 จากนั้นเลือกที่ดูรายละเอียดเพื่อบันทึกข้อมูลการทำงานวิจัยต่อไป

2.3 ค้นหาตามสาขาวิชา โดยการระบุข้อมูลปีการศึกษาและสาขาวิชา จากนั้นเลือกปุ่ม Submit ซึ่งจะได้หน้าจอ ดังรูป ข.46 จากนั้นเลือกที่ดูรายละเอียดเพื่อบันทึกข้อมูลการทำงานวิจัยต่อไป

รายละเอียดข้อมูลนักศึกษา ค้นหาตามชื่อ - สกุล

ลำดับ	รหัสนักศึกษา	ชื่อ - สกุล นักศึกษา	ระดับ	ภาค	สถานภาพ	ข้อมูลการทำวิทยานิพนธ์
1	50856452	นายประดิษฐ์ เสนดี	ปริญญาโท	พิเศษ	ปกติ (คงสภาพนักศึกษา)	ดูรายละเอียด
2	50856557	นางปรจาง ทูธรงค์	ปริญญาโท	พิเศษ	ปกติ (คงสภาพนักศึกษา)	ดูรายละเอียด
3	50856758	นางพิมพ์ประไพ สิงข์ทอง	ปริญญาโท	พิเศษ	ปกติ (คงสภาพนักศึกษา)	ดูรายละเอียด
4	51856113	นายประสิทธิ์ คงแก้ว	ปริญญาโท	พิเศษ	ปกติ (คงสภาพนักศึกษา)	ดูรายละเอียด
5	51856356	นายประทีป คงแก้ว	ปริญญาโท	พิเศษ	ปกติ (คงสภาพนักศึกษา)	ดูรายละเอียด
6	51856703	นายประเสริฐ เงินทอก	ปริญญาโท	พิเศษ	ปกติ (คงสภาพนักศึกษา)	ดูรายละเอียด

แสดงหน้าที่ 1 จาก 1 หน้า
[1]

รูป ข.45 หน้าจอค้นหาข้อมูลนักศึกษาเพื่อบันทึกข้อมูลการทำงานวิจัยตามชื่อ-นามสกุล

รายละเอียดข้อมูลนักศึกษา ค้นหาตาม ภาคเรียน 1/2550 สาขาวิชาเทคโนโลยีสื่อและการสื่อสาร

ลำดับ	รหัสนักศึกษา	ชื่อ - สกุล นักศึกษา	ระดับ	ภาค	สถานภาพ	ข้อมูลการทำวิทยานิพนธ์
1	50856201	นายจิรวัฒน์ เทียนขวัญ	ปริญญาโท	ปกติ	ปกติ (คงสภาพนักศึกษา)	ดูรายละเอียด
2	50856202	นายชนันท์วัน เทียนอุไรพิชัย	ปริญญาโท	ปกติ	ปกติ (คงสภาพนักศึกษา)	ดูรายละเอียด
3	50856203	น.ส.ชารีนหิรัญ ไซยชนะ	ปริญญาโท	ปกติ	ปกติ (คงสภาพนักศึกษา)	ดูรายละเอียด
4	50856204	นายณัฐพงษ์ ใจทองใส	ปริญญาโท	ปกติ	ปกติ (คงสภาพนักศึกษา)	ดูรายละเอียด
5	50856205	นายธนวัฒน์ ไซยแก้ว	ปริญญาโท	ปกติ	ปกติ (คงสภาพนักศึกษา)	ดูรายละเอียด
6	50856206	น.ส.สิริภา ชมสุราษฎร์	ปริญญาโท	ปกติ	ปกติ (คงสภาพนักศึกษา)	ดูรายละเอียด
7	50856207	นายพงษ์นิยะ เตะใจ	ปริญญาโท	ปกติ	ปกติ (คงสภาพนักศึกษา)	ดูรายละเอียด
8	50856208	น.ส.พนัฒิ์วิภา ไซยวงค์	ปริญญาโท	ปกติ	ปกติ (คงสภาพนักศึกษา)	ดูรายละเอียด
9	50856209	นายชุต ออสุวิสัย	ปริญญาโท	ปกติ	ปกติ (คงสภาพนักศึกษา)	ดูรายละเอียด
10	50856210	น.ส.สรินทร์ ไรจนวัฒนาภูมิ	ปริญญาโท	ปกติ	ปกติ (คงสภาพนักศึกษา)	ดูรายละเอียด
11	50856211	นายวัฒนา สุปมาน	ปริญญาโท	ปกติ	ปกติ (คงสภาพนักศึกษา)	ดูรายละเอียด
12	50856212	นางศิริพร อภิเกียรติ	ปริญญาโท	ปกติ	ปกติ (คงสภาพนักศึกษา)	ดูรายละเอียด
13	50856213	น.ส.ศรินทร์ทิพย์ อนุเมือง	ปริญญาโท	ปกติ	ปกติ (คงสภาพนักศึกษา)	ดูรายละเอียด
14	50856214	น.ส.สุไพรัตน์ พิวระสวรรค์	ปริญญาโท	ปกติ	ปกติ (คงสภาพนักศึกษา)	ดูรายละเอียด
15	50856251	นายภคณยา พวงมะลิ	ปริญญาโท	พิเศษ	ปกติ (คงสภาพนักศึกษา)	ดูรายละเอียด
16	50856252	ศกลี เจริญพวง	ปริญญาโท	พิเศษ	ปกติ (คงสภาพนักศึกษา)	ดูรายละเอียด
17	50856253	น.ส.ภาณุจนา นฤภรณ์	ปริญญาโท	พิเศษ	ปกติ (คงสภาพนักศึกษา)	ดูรายละเอียด
18	50856254	นายเกษมธ แก้วภักดี	ปริญญาโท	พิเศษ	ปกติ (คงสภาพนักศึกษา)	ดูรายละเอียด
19	50856255	สลิษาภัทร์ พุทธิชัยปัญญา	ปริญญาโท	พิเศษ	ปกติ (คงสภาพนักศึกษา)	ดูรายละเอียด
20	50856256	นายณเรศ มนุญเพิ่มพูน	ปริญญาโท	พิเศษ	ปกติ (คงสภาพนักศึกษา)	ดูรายละเอียด

แสดงหน้าที่ 1 จาก 2 หน้า
[1][2]

รูป ข.46 หน้าจอค้นหาข้อมูลนักศึกษาเพื่อบันทึกข้อมูลการทำงานวิจัยตามปีการศึกษาและสาขาวิชา

3. หลังจากเลือกข้อมูลนักศึกษาแล้ว จะได้น้ำจอสำหรับบันทึกข้อมูลการทำงานวิจัย แสดงดังรูป

หน้าแรก | หน้าหลักผู้ดูแลระบบ | จัดการข้อมูลพื้นฐาน | จัดการข้อมูลวิชาการ | สำรองข้อมูล | ข้อมูลผู้ใช้งาน | ออกจากระบบ

ขณะนี้ admin Online วันศุกร์ ที่ 2 ตุลาคม พ.ศ. 2552

รายละเอียดนักศึกษา

รหัสนักศึกษา : 50856201
 ชื่อ - นามสกุล : นายจิรวุฒิ เทียนขวัญ
 NAME - SURNAME : MR. Jirawat Teankhoun
 ปีการศึกษา : 1/2550
 หมู่เรียน : ทน. 50 ปท.1
 หลักสูตร : ศิลปศาสตรมหาบัณฑิต
 ภาควิชา : ปกค (จีนทร์ - ศุภร์)
 อาจารย์ที่ปรึกษา : ผศ. ดร.ศรี ปันขาง
 สาขาวิชา : เทคโนโลยีและการสื่อสาร
 คณะที่สังกัด : บัณฑิตวิทยาลัย
 โทรศัพท์บ้าน : 053-870919
 โทรศัพท์มือถือ : 086-187278
 อีเมล : vac_d001@hotmail.com

ขั้นตอนการทำงานวิจัย

ขั้นตอนปัจจุบัน : การอนุมัติเล่มเค้าโครง

สถานะการดำเนินงานวิจัย	บันทึกรายละเอียดการทำงานวิจัย
<input checked="" type="checkbox"/> การอนุมัติหัวข้อและอาจารย์ที่ปรึกษา	<input type="checkbox"/> ขออนุมัติหัวข้อและอาจารย์ที่ปรึกษา [แก้ไข]
<input checked="" type="checkbox"/> การสอบเค้าโครง	<input type="checkbox"/> ขอสอบ/บันทึกผลสอบ (เค้าโครง)
<input checked="" type="checkbox"/> การอนุมัติเล่มเค้าโครง	<input type="checkbox"/> การอนุมัติเล่มเค้าโครง [แก้ไข]
<input type="checkbox"/> การส่งงานวิจัย	<input type="checkbox"/> ขอสอบ (งานวิจัย)
<input type="checkbox"/> การส่งตรวจงานวิจัยฉบับปรับปรุง (ก่อนเข้าเล่ม)	<input type="checkbox"/> การส่งงานวิจัย ฉบับปรับปรุง
<input type="checkbox"/> การส่งเล่มสมบูรณ์	<input type="checkbox"/> การส่งเล่มสมบูรณ์
<input type="checkbox"/> การส่งเรื่องขออนุมัติสำเร็จการศึกษา	<input type="checkbox"/> ส่งเรื่องขออนุมัติสำเร็จการศึกษา

ข้อมูลการรับส่งเอกสารออนไลน์

เมนูจัดทำเอกสาร
<input type="checkbox"/> หนังสือเชิญผู้เกี่ยวข้องมาตรวจสอบเรื่องมีผล
<input type="checkbox"/> หนังสือขอทดลองใช้เครื่องมือ
<input type="checkbox"/> หนังสือขออนุญาตเก็บข้อมูล

©Copyright 2005 Graduate Chiang Mai Rajabhat University
 บัณฑิตวิทยาลัย มหาวิทยาลัยราชภัฏเชียงใหม่ อาคารราชภัฏเฉลิมพระเกียรติ ชั้น 13
 โทรศัพท์/โทรสาร : 053-869999








รูป ข.47 หน้าจอสำหรับบันทึกข้อมูลการทำงานวิจัย

4. แบ่งการทำงานในส่วนจัดการงานวิจัยเป็น 4 ส่วน คือ ส่วนแสดงสถานะการทำงานวิจัย ส่วนบันทึกรายละเอียดการทำงานวิจัย ส่วนเมนูจัดทำเอกสารที่เกี่ยวข้อง และส่วนข้อมูลการรับส่งเอกสารออนไลน์ ดังรูป




ขั้นตอนปัจจุบัน : การอนุมัติเล่มเค้าโครง

สถานะการดำเนินงานวิจัย
<input checked="" type="checkbox"/> การอนุมัติหัวข้อและอาจารย์ที่ปรึกษา
<input checked="" type="checkbox"/> การสอบเค้าโครง
<input checked="" type="checkbox"/> การอนุมัติเล่มเค้าโครง
<input type="checkbox"/> การส่งงานวิจัย
<input type="checkbox"/> การส่งตรวจงานวิจัยฉบับปรับปรุง (ก่อนเข้าเล่ม)
<input type="checkbox"/> การส่งเล่มสมบูรณ์
<input type="checkbox"/> การส่งเรื่องขออนุมัติสำเร็จการศึกษา


รูป ข.48 ส่วนแสดงสถานะการดำเนินงานวิจัย

บันทึกรายละเอียดการทำงานวิจัย	
 ขออนุมัติหัวข้อและอาจารย์ที่ปรึกษา	[แก้ไข]
 ขอสอบ/บันทึกผลสอบ (เค้าโครง)	
 การอนุมัติเล่มเค้าโครง	[แก้ไข]
 ขอสอบ (งานวิจัย)	
 การส่งงานวิจัย ฉบับปรับปรุง	
 การส่งเล่มสมบูรณ์	
 ส่งเรื่องขออนุมัติสำเร็จการศึกษา	

รูป ข.49 ส่วนบันทึกรายละเอียดการทำงานวิจัย

เมนูจัดทำเอกสาร	
 หนังสือเชิญผู้เชี่ยวชาญตรวจสอบเครื่องมือ	
 หนังสือขอตกลงใช้เครื่องมือ	
 หนังสือขออนุญาตเก็บข้อมูล	

รูป ข.50 ส่วนเมนูจัดทำเอกสารที่เกี่ยวข้อง

 ข้อมูลการรับส่งเอกสารออนไลน์

รูป ข.51 ส่วนข้อมูลการรับส่งเอกสารออนไลน์

5. การบันทึกข้อมูลรายละเอียดการทำงานวิจัยเป็นไปตามลำดับขั้นตอน โดยระบบจะไม่ยอมให้มีการบันทึกข้อมูลการทำงานวิจัยแบบข้ามขั้นตอนได้ โดยมีรายละเอียดการบันทึกข้อมูลดังนี้

5.1 การบันทึกข้อมูลขั้นตอนการขออนุมัติหัวข้อและอาจารย์ที่ปรึกษา มีรายละเอียดการบันทึกข้อมูลดังนี้


- 1) เลือก ขออนุมัติหัวข้อและอาจารย์ที่ปรึกษา
- 2) ระบุรายละเอียดของขั้นตอนการขออนุมัติหัวข้อและอาจารย์ที่ปรึกษา

เพิ่มข้อมูลขั้นตอนการทำงานวิจัยขั้นตอนที่ 1 การอนุมัติหัวข้อและอาจารย์ที่ปรึกษา

รหัสนักศึกษา :	50856201
ชื่อ-สกุล :	นายจิรวัฒน์ เทียนขวัญ
สาขาวิชา :	เทคโนโลยีสื่อและการสื่อสาร
ระดับ :	ปริญญาโท
รูปแบบ :	วิทยานิพนธ์
ชื่อเรื่อง ภาษาไทย :	<input type="text"/>
ชื่อเรื่อง ภาษาอังกฤษ :	<input type="text"/>
อาจารย์ที่ปรึกษาหลัก :	เลือกอาจารย์ *
อาจารย์ที่ปรึกษาร่วม :	เลือกอาจารย์ *
อาจารย์ที่ปรึกษาร่วม :	เลือกอาจารย์ * (ถ้ามี)
วันที่อนุมัติโดยบัณฑิต :	<input type="text"/>

รูป ข.52 หน้าจอบันทึกข้อมูลการทำงานวิจัยขั้นตอนการขออนุมัติหัวข้อและอาจารย์ที่ปรึกษา

- 3) กดบันทึกข้อมูลเพื่อทำการบันทึกข้อมูลลงในฐานข้อมูลของระบบ
- 4) หลังจากบันทึกข้อมูลแล้ว สามารถเข้าไปแก้ไขข้อมูล และดูรายละเอียดของการบันทึกข้อมูลขั้นตอนการขออนุมัติหัวข้อและอาจารย์ที่ปรึกษาได้

ข้อมูลงานวิจัยของนักศึกษา	
รายละเอียดนักศึกษา	
รหัสนักศึกษา : 50856201	ภาค : ปกติ (จันทร์ - ศุกร์)
ชื่อ - นามสกุล : นายจิวรัตน์ เทียนขวัญ	อาจารย์ที่ปรึกษา : ผศ. ดร.เสรี ปานขาว
NAME - SURNAME : MR.Jirawat Teankhaun	สาขาวิชา : เทคโนโลยีสื่อและการสื่อสาร
ปีการศึกษา : 1/2550	คณะที่สังกัด : บัณฑิตวิทยาลัย
หมู่เรียน : ทน.50.ปท.1	โทรศัพท์มือถือ : 086-187278
หลักสูตร : ศิลปศาสตรมหาบัณฑิต	
แขนงวิชา :	
โทรศัพท์บ้าน : 053-870919	อีเมล : vac_d001@hotmail.com
<p>ขั้นตอนการทำงานวิจัย : การอนุมัติหัวข้อและอาจารย์ที่ปรึกษา</p> <p>ชื่อเรื่อง (ไทย) : การพัฒนาสื่อมัลติมีเดียเพื่อการถ่ายทอดภูมิปัญญาท้องถิ่น เรื่อง การทำเครื่องเงินในจังหวัดเชียงใหม่</p> <p>ชื่อเรื่อง (อังกฤษ) : The Development of Multimedia for Transformation of Local Wisdom about Making Silverware in Chiang Mai Province</p> <p>รูปแบบ : วิทยานิพนธ์</p> <p>อาจารย์ที่ปรึกษาคณะ : ผศ. ดร.กมลฉัตร หลวง</p> <p>อาจารย์ที่ปรึกษาร่วม : ผศ. ดร.ประยุทธ วงศ์แปง</p> <p>วันที่อนุมัติหัวข้อและอาจารย์ที่ปรึกษา : 1 ม.ค. 2552</p> <p style="text-align: center;"> [พิมพ์คำสั่งแต่งตั้งกรรมการควบคุมวิทยานิพนธ์]</p>	

รูป ข.53 หน้าจอแสดงรายละเอียดการขออนุมัติหัวข้อและอาจารย์ที่ปรึกษา

- 5)  เลือกปุ่ม เพื่อพิมพ์เอกสารคำสั่งมหาวิทยาลัยราชภัฏเชียงใหม่ เรื่อง แต่งตั้งกรรมการควบคุมงานวิจัย ดังรูป

 <p>คำสั่งมหาวิทยาลัยราชภัฏเชียงใหม่ ที่ _____ / 2552 เรื่อง แต่งตั้งกรรมการควบคุมวิทยานิพนธ์ ของนักศึกษาระดับปริญญาโท หลักสูตรศิลปศาสตรมหาบัณฑิต สาขาวิชาเทคโนโลยีสื่อและการสื่อสาร</p> <p>เพื่อให้การทำวิทยานิพนธ์ ของนักศึกษา เป็นไปตามขั้นตอนและสำเร็จเรียบร้อยด้วยดี จึงแต่งตั้งกรรมการควบคุมวิทยานิพนธ์ ของนักศึกษานี้ในหัวข้อเรื่อง ดังนี้</p>	
รหัสนักศึกษา	: 50856201
ชื่อ - นามสกุล นักศึกษา	: นายจิวรัตน์ เทียนขวัญ
หัวข้อเรื่อง	: การพัฒนาสื่อมัลติมีเดียเพื่อการถ่ายทอดภูมิปัญญาท้องถิ่น เรื่อง การทำเครื่องเงินในจังหวัดเชียงใหม่
อาจารย์ที่ปรึกษาวิทยานิพนธ์ หลัก	: ผศ. ดร.กมลฉัตร หลวง
อาจารย์ที่ปรึกษาวิทยานิพนธ์ ร่วม	: ผศ. ดร.ประยุทธ วงศ์แปง
<p>สั่ง ณ วันที่ _____ เดือน _____ พ.ศ. _____</p> <p>(ผู้ช่วยศาสตราจารย์ ดร.เรืองเดช วงศ์หล้า) อธิการบดีมหาวิทยาลัยราชภัฏเชียงใหม่</p>	

รูป ข.54 แสดงหน้าเอกสารคำสั่งแต่งตั้งกรรมการควบคุมงานวิจัย

5.2 การบันทึกข้อมูลขั้นตอนขอสอบ/บันทึกผลสอบ(เค้าโครง) มีรายละเอียดการบันทึกข้อมูลดังนี้

- 1) เลือก ขอสอบ (เค้าโครง)
- 2) ระบุรายละเอียดของการขอสอบเค้าโครง ดังรูป

เพิ่มข้อมูลการทำงานวิจัยขั้นตอนที่ 2 การสอบเค้าโครง

รายละเอียด

รหัสนักศึกษา : **50856201**

ชื่อ - นามสกุล : นายจิรววัฒน์ เทียนขวัญ

สาขาวิชา : เทคโนโลยีสื่อและการสื่อสาร

ระดับ : ปริญญาโท

รูปแบบ : วิทยานิพนธ์

การพัฒนาคือมีได้เพื่อการทำวิทยานิพนธ์เรื่อง การทำเครื่องเงินในจังหวัด

ชื่อเรื่อง (ไทย) : เชียงใหม่

ชื่อเรื่อง (อังกฤษ) : The Development of Multimedia for Transformation of Local Wisdom about Making Silverware in Chiang Mai Province

อาจารย์ที่ปรึกษาหลัก : ผศ. ดร.กมลณัฐ์ พลวัน

อาจารย์ที่ปรึกษาร่วม : ผศ. ดร.ประยุทธ วงศ์แปง

เพิ่มข้อมูลการสอบเค้าโครง

ประเภทการสอบ : **สอบเค้าโครง**

วันที่สอบ :

เวลาสอบ : น. - น.

สถานที่สอบ :

ประธานสอบ :

กรรมการ :

กรรมการ :

กรรมการ :

รูป ข.55 หน้าจอบันทึกข้อมูลการทำงานวิจัยขั้นตอนการขอสอบ (เค้าโครง)

- 3) กดบันทึกข้อมูล เพื่อทำการบันทึกข้อมูลลงในฐานข้อมูลของระบบ
- 4) หลังจากบันทึกข้อมูลแล้ว สามารถเข้าไปแก้ไขข้อมูล และดูรายละเอียดของการบันทึกข้อมูลได้

ข้อมูลงานวิจัยของนักศึกษา

รายละเอียดนักศึกษา

รหัสนักศึกษา : **50856201**

ชื่อ - นามสกุล : นายจิรววัฒน์ เทียนขวัญ

NAME - SURNAME : MR.Jirawat Teankhaun

ปีการศึกษา : 1/2550

หมู่เรียน : ทน.50.ปท.1

หลักสูตร : ศิลปศาสตรมหาบัณฑิต

แขนงวิชา :

โทรศัพท์บ้าน : 053-870919

อีเมล : vac_d001@hotmail.com

ภาค : ปกติ (จันทร์ - ศุกร์)

อาจารย์ที่ปรึกษา : ผศ. ดร.เสรี ปานขาง

สาขาวิชา : เทคโนโลยีสื่อและการสื่อสาร

คณะที่สังกัด : บัณฑิตวิทยาลัย

โทรศัพท์มือถือ : 086-187278

ข้อมูลการสอบเค้าโครง

วันที่สอบ : 15 มี.ค. 2552

เวลาสอบ : 08:00:00 น. - 10:00:00 น.

สถานที่สอบ : Room 27136

ประธานสอบ : รศ.สมพงษ์ บุญเลิศ

กรรมการ : ผศ. ดร.กมลณัฐ์ พลวัน

กรรมการ : ผศ. ดร.ประยุทธ วงศ์แปง

[พิมพ์คำสั่งแต่งตั้งกรรมการสอบ] [พิมพ์แบบรายงานผลสอบ]

รูป ข.56 หน้าจอแสดงรายละเอียดการขอสอบ (เค้าโครง)

5) พิมพ์เอกสาร โดยเลือกที่ [พิมพ์คำสั่งแต่งตั้งกรรมการสอบ] เพื่อพิมพ์คำสั่งแต่งตั้งกรรมการสอบเค้าโครงงานวิจัย ดังรูป ข.57 และ [พิมพ์แบบรายงานผลการสอบ] เพื่อพิมพ์เอกสารรายงานผลสอบเค้าโครง ดังรูป ข.58

 คำสั่งมหาวิทยาลัยราชภัฏเชียงใหม่ ที่ / 2552 เรื่อง แต่งตั้งกรรมการสอบเค้าโครงวิทยานิพนธ์ ของนักศึกษามหาวิทยาลัยราชภัฏเชียงใหม่ สาขาวิชาเทคโนโลยีสารสนเทศและการสื่อสาร	
เพื่อให้การสอบเค้าโครงวิทยานิพนธ์ ของนักศึกษา เป็นไปตามขั้นตอนและสำเร็จเรียบร้อยด้วยดี จึงแต่งตั้งกรรมการสอบวิทยานิพนธ์ ของนักศึกษาในหัวข้อเรื่อง ดังนี้	
รหัสนักศึกษา	: 50856201
ชื่อ - สกุล นักศึกษา	: นายจิรวุฒิ เทียนขวัญ
หัวข้อเรื่อง	: การพัฒนาสื่อมัลติมีเดียเพื่อการถ่ายทอดภูมิปัญญาท้องถิ่น เรื่อง การทำเครื่องเงินในจังหวัดเชียงใหม่
ประธานกรรมการสอบ	: รศ.สมพงษ์ บุญเลิศ
กรรมการ	: ผศ. ดร.กมลฉัตร ฮอร์วัน
กรรมการ	: ผศ. ดร.ประยูร วงศ์เป่ง
สั่ง ณ วันที่ _____ เดือน _____ พ.ศ. _____	
(ผู้ช่วยศาสตราจารย์ ดร.เรืองเดช วงศ์หล้า) อธิการบดีมหาวิทยาลัยราชภัฏเชียงใหม่	

รูป ข.57 แสดงหน้าเอกสารคำสั่งแต่งตั้งกรรมการสอบเค้าโครงงานวิจัย

แบบรายงานผลการสอบเค้าโครงวิทยานิพนธ์ บัณฑิตวิทยาลัย มหาวิทยาลัยราชภัฏเชียงใหม่	
เรื่อง การพัฒนาสื่อมัลติมีเดียเพื่อการถ่ายทอดภูมิปัญญาท้องถิ่น เรื่อง การทำเครื่องเงินในจังหวัดเชียงใหม่	
ผู้สอบ นายจิรวุฒิ เทียนขวัญ	
หลักสูตร ศิลปศาสตรมหาบัณฑิต สาขาวิชา เทคโนโลยีสารสนเทศและการสื่อสาร	
สอบวันที่ 15 เดือน มกราคม พ.ศ. 2552	
ผลการสอบ	
<input type="checkbox"/> ผ่าน โดย	
<input type="checkbox"/> ไม่ผ่าน โดย	
ลงชื่อ ประธานกรรมการสอบ (รศ.สมพงษ์ บุญเลิศ)	
..... กรรมการ (ผศ. ดร.กมลฉัตร ฮอร์วัน)	
..... กรรมการ (ผศ. ดร.ประยูร วงศ์เป่ง)	
ผลการพิจารณาของกรรมการประจำหลักสูตร	
.....	
.....	
ลงชื่อ ประธานกรรมการประจำหลักสูตร (ผศ. ดร.ประยูร วงศ์เป่ง)	

รูป ข.58 แสดงหน้าเอกสารแบบรายงานผลการสอบเค้าโครงงานวิจัย

6) บันทึกผลสอบเค้าโครง

(1) เลือกบันทึกผลสอบเค้าโครง

(2) ระบุข้อมูลผลสอบเค้าโครง ดังรูป

ข้อมูลการสอบ :

ประเภทการสอบ : **สอบเค้าโครง**

วันที่สอบ : 15 ม.ค. 2552

เวลาสอบ : 08:00:00 น. - 10:00:00 น.

สถานที่สอบ : Room 27136

ประธานสอบ : รศ.สมพงษ์ บุญเลิศ

กรรมการ : ผศ. ดร.กมลณี พลวัน

กรรมการ : ผศ. ดร.ประยุทธ วงศ์แปง

บันทึกผลการสอบ

ผลการสอบ : *

วันที่อนุมัติ : 2009-01-15

หมายเหตุ :

รูป ข.59 หน้าจอบันทึกข้อมูลผลสอบ (เค้าโครง)

(3) กดบันทึกข้อมูล เพื่อทำการบันทึกข้อมูลลงในฐานข้อมูลของระบบ

(4) หลังจากบันทึกข้อมูลแล้ว สามารถดูรายละเอียดของการบันทึกข้อมูลได้

5.3 การบันทึกข้อมูลขั้นตอนการอนุมัติเล่มเค้าโครง มีรายละเอียดการบันทึกข้อมูล

ดังนี้

1) เลือก การอนุมัติเล่มเค้าโครง

2) ระบุรายละเอียดของขั้นตอนการอนุมัติเล่มเค้าโครง

ข้อมูลรายละเอียดการสอบเค้าโครง

ประเภทการสอบ : **สอบเค้าโครง**

วันที่สอบ : 15 ม.ค. 2552

เวลาสอบ : 08:00:00 น. - 10:00:00 น.

สถานที่สอบ : Room 27136

ประธานสอบ : รศ.สมพงษ์ บุญเลิศ

กรรมการ : ผศ. ดร.กมลณี พลวัน

กรรมการ : ผศ. ดร.ประยุทธ วงศ์แปง

ผลการสอบ : ผ่าน

การบันทึกการอนุมัติเล่มเค้าโครง

วันที่อนุมัติ : 2009-02-05

หมายเหตุ :

รูป ข.60 หน้าจอบันทึกข้อมูลการทำงานวิจัยขั้นตอนการอนุมัติเล่มเค้าโครง

- 3) กดบันทึกข้อมูล เพื่อทำการบันทึกข้อมูลลงในฐานข้อมูลของระบบ
- 4) หลังจากบันทึกข้อมูลแล้ว สามารถเข้าไปแก้ไขข้อมูล และดูรายละเอียดของ การบันทึกข้อมูลขั้นตอนการอนุมัติเล่มเค้าโครงได้

ขั้นตอนการทำงานวิจัย : การอนุมัติเล่มเค้าโครง

ข้อมูลรายละเอียดการสอบเค้าโครง

วันที่สอบ : 15 ม.ค. 2552
 เวลาสอบ : 08:00:00 น. - 10:00:00 น.
 สถานที่สอบ : Room 27136
 ประธานสอบ : รศ.สมพงษ์ บุญเลิศ
 กรรมการ : ผศ. ดร.กมลณีพร หลวง
 กรรมการ : ผศ. ดร.ประยุทธ์ วงศ์แปง
 ผลการสอบ : ผ่าน

การอนุมัติเล่มเค้าโครง

วันที่อนุมัติเล่ม : 5 ก.พ. 2552
 หมายเหตุ :

[ย้อนกลับ](#)

รูป ข.61 หน้าจอแสดงรายละเอียดขั้นตอนการอนุมัติเล่มเค้าโครง

5.4 การบันทึกข้อมูลขั้นตอนขอสอบ/บันทึกผลสอบ (งานวิจัย) มีรายละเอียดการบันทึกข้อมูลดังนี้

- 1) เลือก ขอสอบ (งานวิจัย)
- 2) ระบุรายละเอียดของการขอสอบงานวิจัย ดังรูป

เพิ่มข้อมูลขั้นตอนการทำงานวิจัยขั้นตอนที่ 4

รายละเอียดนักศึกษา

รหัสนักศึกษา : **50856201**
 ชื่อ - นามสกุล : นายจิรวุฒิ เทียนขจร
 สาขาวิชา : เทคโนโลยีสื่อและการสื่อสาร
 ระดับ : ปริญญาโท
 รูปแบบ : วิทยานิพนธ์
 ชื่อเรื่อง (ไทย) : การพัฒนาสื่อมัลติมีเดียเพื่อการถ่ายทอดภูมิปัญญาท้องถิ่น เรื่อง การทำเครื่องเงินในจังหวัด เชียงใหม่
 ชื่อเรื่อง (Eng) : The Development of Multimedia for Transformation of Local Wisdom about Making Silverware in Chiang Mai Province
 อาจารย์ที่ปรึกษาหลัก : ผศ. ดร.กมลณีพร หลวง
 อาจารย์ที่ปรึกษาร่วม : ผศ. ดร.ประยุทธ์ วงศ์แปง

รายการเงินใจการศึกษา

ลำดับ	ภาคเรียน	เงินใจการศึกษา	ผลสอบ	สถานะ	ลบ
1	1/2551	รายวิชาพื้นฐานคอมพิวเตอร์	ผ่าน	<input checked="" type="checkbox"/>	<input checked="" type="checkbox"/>
2	1/2551	รายวิชาพื้นฐานภาษาอังกฤษ	ผ่าน	<input checked="" type="checkbox"/>	<input checked="" type="checkbox"/>
3	2/2551	สอบประมวลความรู้ (ป.โท)	ผ่าน	<input checked="" type="checkbox"/>	<input checked="" type="checkbox"/>

เพิ่มข้อมูลการสอบงานวิจัย

ประเภทการสอบ : **สอบวิทยานิพนธ์**

วันที่สอบ : 2009-04-20
 เวลาสอบ : กค. / กค. น. - 10. / กค. น.
 สถานที่สอบ : Room 27135
 ประธานสอบ : ดร. สมกมล บุญเลิศ
 กรรมการ : ผศ. ดร.กมลณีพร หลวง
 กรรมการ : ผศ. ดร.ประยุทธ์ วงศ์แปง
 กรรมการ : เลือกอาจารย์ **(ถ้ามี)***

[ย้อนกลับ](#) [บันทึกข้อมูล](#) [ยกเลิก](#)

รูป ข.62 หน้าจอบันทึกข้อมูลการทำงานวิจัยขั้นตอนการขอสอบ (งานวิจัย)

- 3) กดบันทึกข้อมูล เพื่อทำการบันทึกข้อมูลลงในฐานข้อมูลของระบบ
- 4) หลังจากบันทึกข้อมูลแล้ว สามารถเข้าไปแก้ไขข้อมูล และดูรายละเอียดของการบันทึกข้อมูลได้

ข้อมูลงานวิจัยของนักศึกษา	
รายละเอียดนักศึกษา	รหัสนักศึกษา : 50856201 ชื่อ - นามสกุล : นายจิรวุฒิ เทียนขวัญ NAME - SURNAME : MR.Jirawat Teankhaun ปีการศึกษา : 1/2552 หมู่เรียน : ทน.50 ปท.1 หลักสูตร : ศิลปศาสตรมหาบัณฑิต สาขาวิชา : โทรศัพท์บ้าน : 053-870919 อีเมล : vac_d001@hotmail.com
	ภาค : ปกติ (จันทร์ - ศุกร์) อาจารย์ที่ปรึกษา : ผศ. ดร.เสรี ปานขาว สาขาวิชา : เทคโนโลยีสื่อและการสื่อสาร คณะที่สังกัด : บัณฑิตวิทยาลัย โทรศัพท์มือถือ : 086-187278
ข้อมูลรายละเอียดการสอบงานวิจัย	
วันที่สอบ :	20 เม.ย. 2552
เวลาสอบ :	08:00:00 น. - 10:00:00 น.
สถานที่สอบ :	Room 27135
ประธานสอบ :	ดร.ศุภกฤษ เมธีโกศลพงษ์
กรรมการ :	ผศ. ดร.กมลณัฐ์ หลวงวัน
กรรมการ :	ผศ. ดร.ประยุทธ วงศ์แปง
<input type="button" value="ย้อนกลับ"/> [พิมพ์คำสั่งแต่งตั้งกรรมการสอบ] [พิมพ์แบบรายงานผลการสอบ]	

รูป ข.63 หน้าจอแสดงรายละเอียดขั้นตอนการขอสอบ (งานวิจัย)

- 5) พิมพ์เอกสาร โดยเลือกที่ [พิมพ์คำสั่งแต่งตั้งกรรมการสอบ] เพื่อพิมพ์คำสั่งแต่งตั้งกรรมการสอบงานวิจัย ดังรูป ข.64 และ [พิมพ์แบบรายงานผลการสอบ] เพื่อพิมพ์เอกสารรายงานผลสอบงานวิจัย ดังรูป ข.65

 คำสั่งมหาวิทยาลัยราชภัฏเชียงใหม่ ที่ _____ / 2552 เรื่อง แต่งตั้งกรรมการสอบวิทยานิพนธ์ ของนักศึกษาปริญญาโท หลักสูตรศิลปศาสตรมหาบัณฑิต สาขาวิชาเทคโนโลยีสื่อและการสื่อสาร	
เพื่อให้การสอบวิทยานิพนธ์ ของนักศึกษา เป็นไปตามขั้นตอนและสำเร็จเรียบร้อยด้วยดี จึงแต่งตั้งกรรมการสอบวิทยานิพนธ์ ของนักศึกษาในหัวข้อเรื่อง ดังนี้	
รหัสนักศึกษา	: 50856201
ชื่อ - สกุล นักศึกษา	: นายจิรวุฒิ เทียนขวัญ
หัวข้อเรื่อง	: การพัฒนาสื่อมัลติมีเดียเพื่อการถ่ายทอดภูมิปัญญาท้องถิ่น เรื่อง การทำคอกเลี้ยงหมูในจังหวัดเชียงใหม่
ประธานกรรมการสอบ	: ดร.ศุภกฤษ เมธีโกศลพงษ์
กรรมการ	: ผศ. ดร.กมลณัฐ์ หลวงวัน
กรรมการ	: ผศ. ดร.ประยุทธ วงศ์แปง
สั่ง ณ วันที่ ____ เดือน _____ พ.ศ. ____	
(ผู้ช่วยศาสตราจารย์ ดร.เรืองเดช วงศ์ห้า) อธิการบดีมหาวิทยาลัยราชภัฏเชียงใหม่	

รูป ข.64 แสดงหน้าเอกสารคำสั่งแต่งตั้งกรรมการสอบงานวิจัย

แบบรายงานผลการสอบวิทยานิพนธ์
บัณฑิตวิทยาลัย มหาวิทยาลัยราชภัฏเชียงใหม่
 เรื่อง การพัฒนาสื่อมัลติมีเดียเพื่อการถ่ายทอดภูมิปัญญาท้องถิ่น เรื่อง การทำเครื่องเงินในจังหวัดเชียงใหม่

ผู้สอบ นาย จิรวัดน์ เทียนขวัญ

หลักสูตร ศิลปศาสตรมหาบัณฑิต สาขาวิชา เทคโนโลยีสื่อและการสื่อสาร

สอบวันที่ 20 เดือน เมษายน พ.ศ. 2552

ผลการสอบ

Excellent
 Good
 Pass
 Fail

ลงชื่อ..... ประธานกรรมการสอบ
 (ดร.ศุภกฤษ เมธีโกศลพงษ์)

..... กรรมการ
 (ผศ. ดร.กมลฉวี ภู่วรวัน)

..... กรรมการ
 (ผศ. ดร.ประยุทธ วงศ์แปง)

รูป ข.65 แสดงหน้าเอกสารแบบรายงานผลการสอบงานวิจัย

6) บันทึกผลสอบงานวิจัย

(1) เลือกบันทึกผลสอบงานวิจัย

(2) ระบุข้อมูลผลสอบงานวิจัย ดังรูป

ข้อมูลรายละเอียดการสอบงานวิจัย

ประเภทการสอบ : **สอบวิทยานิพนธ์**

วันที่สอบ : 20 เม.ย. 2552

เวลาสอบ : 08:00:00 น. - 10:00:00 น.

สถานที่สอบ : Room 27135

ประธานสอบ : ดร.ศุภกฤษ เมธีโกศลพงษ์

กรรมการ : ผศ. ดร.กมลฉวี ภู่วรวัน

กรรมการ : ผศ. ดร.ประยุทธ วงศ์แปง

บันทึกผลการสอบงานวิจัย

ผลการสอบ : *

วันที่อนุมัติ :

หมายเหตุ :

รูป ข.66 หน้าจอบันทึกข้อมูลขั้นตอนการบันทึกผลสอบ (งานวิจัย)

- (3) กดบันทึกข้อมูล เพื่อทำการบันทึกข้อมูลลงในฐานข้อมูลของระบบ
- (4) หลังจากบันทึกข้อมูลแล้ว สามารถดูรายละเอียดของการบันทึกข้อมูลได้

5.5 การบันทึกข้อมูลการส่งงานวิจัยฉบับปรับปรุง มีรายละเอียดการบันทึกข้อมูลดังนี้

- 1) เลือก การส่งงานวิจัยฉบับปรับปรุง
- 2) ระบุรายละเอียดของการส่งงานวิจัยฉบับปรับปรุง ดังรูป

เพิ่มข้อมูลขั้นตอนการทำงานวิจัยขั้นตอนที่ 5 การส่งตรวจงานวิจัยฉบับปรับปรุง (ก่อนเข้าเล่ม)

รายละเอียดนักศึกษา

รหัสนักศึกษา : 50856201

ชื่อ - นามสกุล : นายจิรวุฒิ เทียนขวัญ

สาขาวิชา : เทคโนโลยีสื่อและการสื่อสาร

ระดับ : ปริญญาโท

รูปแบบ : วิทยานิพนธ์

ชื่อเรื่อง (ไทย) : การพัฒนาสื่อมัลติมีเดียเพื่อการถ่ายทอดภูมิปัญญาท้องถิ่น เรื่อง การทำเครื่องเงินในจังหวัดเชียงใหม่

ชื่อเรื่อง (Eng) : The Development of Multimedia for Transformation of Local Wisdom about Making Silverware in Chiang Mai Province

อาจารย์ที่ปรึกษาหลัก : ผศ. ดร.กมลฉัตร พลวัน

อาจารย์ที่ปรึกษาร่วม : ผศ. ดร.ประยุทธ วงศ์แปง

บันทึกวันที่ยื่นส่งตรวจงานวิจัยฉบับปรับปรุง (ก่อนเข้าเล่ม)

วันที่อนุมัติผลการสอบ : 21 เม.ย. 2552

วันที่ยื่นส่งตรวจงานวิจัย : 2009-05-08

ผู้อนุมัติ : ผศ. ดร.ประยุทธ วงศ์แปง

ปุ่ม: ย้อนกลับ บันทึกข้อมูล ยกเลิก

รูป ข.67 หน้าจอบันทึกข้อมูลขั้นตอนการส่งงานวิจัยฉบับปรับปรุง

- 3) กดบันทึกข้อมูล เพื่อทำการบันทึกข้อมูลลงในฐานข้อมูลของระบบ
- 4) หลังจากบันทึกข้อมูลแล้ว สามารถเข้าไปแก้ไขข้อมูล และดูรายละเอียดของการบันทึกข้อมูลได้

ขั้นตอนการทำงานวิจัย : การส่งตรวจงานวิจัยฉบับปรับปรุง (ก่อนเข้าเล่ม)

วันที่ยื่นส่งตรวจงานวิจัยฉบับปรับปรุง

วันที่ยื่นส่งตรวจงานวิจัย : 8 พ.ค. 2552

ผู้อนุมัติ : ผศ. ดร.ประยุทธ วงศ์แปง

ตำแหน่ง : คณบดีบัณฑิตวิทยาลัย

ปุ่ม: ย้อนกลับ

รูป ข.68 หน้าจอแสดงรายละเอียดขั้นตอนการส่งงานวิจัยฉบับปรับปรุง

5.6 การบันทึกข้อมูลการส่งเล่มฉบับสมบูรณ์ มีรายละเอียดการบันทึกข้อมูลดังนี้

- 1) เลือก การส่งเล่มสมบูรณ์
- 2) ระบุรายละเอียดของการส่งเล่มสมบูรณ์ โดยมีการตรวจสอบหลักฐานการส่งข้อมูล ดังรูป

เพิ่มข้อมูลการทำงานวิจัยขั้นตอนที่ 6 ตรวจสอบหลักฐานการส่ง

รายละเอียดนักศึกษา

รหัสนักศึกษา: **50856201**
 ชื่อ - นามสกุล: นายจิรวุฒิ เทียนขวัญ
 สาขาวิชา: เทคโนโลยีสื่อและการสื่อสาร
 ระดับ: ปริญญาโท
 รูปแบบ: วิทยานิพนธ์
 ชื่อเรื่อง (ไทย): การพัฒนาสื่อมัลติมีเดียเพื่อการถ่ายทอดภูมิปัญญาท้องถิ่น เรื่อง การทำเครื่องเงินในจังหวัดเชียงใหม่
 ชื่อเรื่อง (Eng): The Development of Multimedia for Transformation of Local Wisdom about Making Silverware in Chiang Mai Province
 อาจารย์ที่ปรึกษาหลัก: ผศ. ดร.กมลฤดี หลวน
 อาจารย์ที่ปรึกษาร่วม: ผศ. ดร.ประยุทธ วงศ์แปง

ตรวจสอบหลักฐานการส่ง

วันที่อนุมัติเล่มสมบูรณ์: 2009-06-01
 งานวิจัยสมบูรณ์จำนวน: 5 เล่ม
 เลขทะเบียนงานวิจัย: ทน.001
 แผ่น CD/DVD งานวิจัย จำนวน: 5 แผ่น
 บทความวิชาการ สถานะการนำเสนอ: รอพิจารณา

←ย้อนกลับ บันทึกข้อมูล ยกเลิก

รูป ข.69 หน้าจอบันทึกข้อมูลขั้นตอนการส่งเล่มสมบูรณ์

3) กดบันทึกข้อมูล เพื่อทำการบันทึกข้อมูลลงในฐานข้อมูลของระบบ ในส่วนนี้จะมีการเพิ่มข้อมูลเกี่ยวกับสถานะการนำเสนอบทความวิชาการ หากมีการนำเสนอบทความวิชาการแล้วจะไปสู่หน้าจอการเพิ่มรายละเอียดการนำเสนอบทความวิชาการ ดังรูป

บันทึกข้อมูลการทำงานวิจัยขั้นตอนที่ 6 การส่งเล่มสมบูรณ์

รายละเอียดนักศึกษา

รหัสนักศึกษา: **50856201**
 ชื่อ - นามสกุล: นายจิรวุฒิ เทียนขวัญ
 สาขาวิชา: เทคโนโลยีสื่อและการสื่อสาร
 ระดับ: ปริญญาโท
 รูปแบบ: วิทยานิพนธ์
 ชื่อเรื่อง (ไทย): การพัฒนาสื่อมัลติมีเดียเพื่อการถ่ายทอดภูมิปัญญาท้องถิ่น เรื่อง การทำเครื่องเงินในจังหวัดเชียงใหม่
 ชื่อเรื่อง (Eng): The Development of Multimedia for Transformation of Local Wisdom about Making Silverware in Chiang Mai Province
 อาจารย์ที่ปรึกษาหลัก: ผศ. ดร.กมลฤดี หลวน
 อาจารย์ที่ปรึกษาร่วม: ผศ. ดร.ประยุทธ วงศ์แปง

ตรวจสอบหลักฐานการส่ง

งานวิจัยสมบูรณ์จำนวน: 5 เล่ม
 เลขทะเบียนงานวิจัย: ทน.001
 แผ่น CD/DVD งานวิจัย จำนวน: 5 แผ่น
 บทความวิชาการ สถานะการนำเสนอ: **นำเสนอแล้ว**

รายละเอียดการนำเสนอบทความวิชาการ

วันที่นำเสนอ: 2009-06-30
 สถานที่นำเสนอ: ศูนย์ประชุมบางกอกคอนเวนชันเซ็นเตอร์ ๕
 ไม่ประเทศ ต่างประเทศ
 จัดโดย สำนักงานคณะกรรมการวิจัยแห่งชาติ (วช.) ระหว่างวันที่ 26-30 มิถุนายน 2552
 รายละเอียด:
 รูปแบบการเผยแพร่: วารสารวิชาการ

←ย้อนกลับ บันทึกข้อมูล ยกเลิก

รูป ข.70 หน้าจอบันทึกรายละเอียดการนำเสนอบทความวิชาการ

4) สามารถดูรายละเอียดในขั้นตอนการส่งเล่มสมบูรณ์ โดยแสดงรายละเอียด ดังรูป

ขั้นตอนการทำงานวิจัย : การส่งเล่มสมบูรณ์	
ตรวจสอบหลักฐานการส่ง	
ตรวจสอบหลักฐาน	
วิทยานิพนธ์เล่มสมบูรณ์จำนวน :	5 เล่ม
เลขทะเบียนวิทยานิพนธ์ :	ทน.001
แผ่น CD/DVD งานวิจัย จำนวน :	5 แผ่น
บทความวิชาการ สถานการณ์เสนอ :	นำเสนอแล้ว
วันที่นำเสนอ	1 มี.ย. 2552
สถานที่นำเสนอ :	ศูนย์ประชุมบางกอกคอนเวนชันเซ็นเตอร์ ณ เซ็นทรัลเวิลด์ ราชประสงค์ กรุงเทพฯ ในประเทศไทย
หมายเหตุ	จัดโดย สำนักงานคณะกรรมการวิจัยแห่งชาติ (วช.) ระหว่างวันที่ 26-30 มิถุนายน 2552
รูปแบบการเผยแพร่ :	วารสารวิชาการ
ข้อมูลรายละเอียดการส่งเล่มสมบูรณ์	
วันที่อนุมัติเล่มสมบูรณ์	8 พ.ค. 2552
ผู้อนุมัติ	ผศ. ดร.ประยุทธ วงศ์เป่ง
ตำแหน่ง	คณบดีบัณฑิตวิทยาลัย
<input type="button" value="ย้อนกลับ"/>	

รูป ข.71 หน้าจอแสดงรายละเอียดขั้นตอนการส่งเล่มสมบูรณ์

5.7 การบันทึกข้อมูลการส่งเรื่องขออนุมัติจบการศึกษา มีรายละเอียดการบันทึกข้อมูล

ดังนี้

- 1) เลือก ส่งเรื่องขออนุมัติจบการศึกษา
- 2) ระบุรายละเอียดการส่งเรื่องขออนุมัติจบการศึกษา และสามารถดูรายละเอียด

การส่งเรื่องขออนุมัติจบการศึกษาได้ ดังรูป

เพิ่มข้อมูลการทำงานวิจัย ขั้นตอนที่ 7 การส่งเรื่องขออนุมัติจบการศึกษา	
รายละเอียดนักศึกษา	
รหัสนักศึกษา :	50856201
ชื่อ - นามสกุล :	นายจิรวัฒน์ เทียบขวัญ
สาขาวิชา :	เทคโนโลยีสื่อและการสื่อสาร
ระดับ :	ปริญญาโท
รูปแบบ :	วิทยานิพนธ์
ชื่อเรื่อง (ไทย) :	การพัฒนาสื่อมัลติมีเดียเพื่อการถ่ายทอดภูมิปัญญาท้องถิ่น เรื่อง การทำเครื่องเงินในจังหวัดเชียงใหม่
ชื่อเรื่อง (Eng) :	The Development of Multimedia for Transformation of Local Wisdom about Making Silverware in Chiang Mai Province
อาจารย์ที่ปรึกษาหลัก :	ผศ. ดร.กมลฤดี พลวัน
อาจารย์ที่ปรึกษาร่วม :	ผศ. ดร.ประยุทธ วงศ์เป่ง
แสดงผลการสอบ	
ผลการสอบ :	Good
วันที่อนุมัติ :	21 เม.ย. 2552
หมายเหตุ :	
การส่งเรื่องขออนุมัติสำเร็จการศึกษา	
ปีการศึกษาที่จบ :	1 / 2552 * (ตัวอย่าง 1/2550)
วันที่ส่งหนังสือออก :	3 ต.ค. 2552
เลขที่หนังสือส่งออก :	201 *
อนุมัติส่งหนังสือออกโดย (ชื่อผู้บริหาร) :	ผศ. ดร.ประยุทธ วงศ์เป่ง
อื่น ๆ :	
<input type="button" value="ย้อนกลับ"/> <input type="button" value="บันทึกข้อมูล"/> <input type="button" value="ยกเลิก"/>	

รูป ข.72 หน้าจอบันทึกข้อมูลการทำงานวิจัยขั้นตอนการขออนุมัติจบการศึกษา

รายละเอียดนักศึกษา	
รหัสนักศึกษา : 50856201	
ชื่อ - นามสกุล : นายจิรวัดน์ เทียนขวัญ	
NAME - SURNAME : MR.Jirawat Teankhaun	
ปีการศึกษา : 1/2552	ภาค : ปกติ (จันทร์ - ศุกร์)
หมู่เรียน : ทน.50 ปท.1	อาจารย์ที่ปรึกษา : ผศ. ดร.เสรี ปานขาว
หลักสูตร : ศิลปศาสตรมหาบัณฑิต	สาขาวิชา : เทคโนโลยีสื่อและการสื่อสาร
แขนงวิชา :	คณะที่สังกัด : บัณฑิตวิทยาลัย
โทรศัพท์บ้าน : 053-870919	โทรศัพท์มือถือ : 086-187278
อีเมล : vac_d001@hotmail.com	
แสดงผลการสอบ	
ผลการสอบ :	Good
วันที่อนุมัติ :	21 เม.ย. 2552
หมายเหตุ :	
การส่งเรื่องอนุมัติสำเร็จการศึกษา	
ปีการศึกษาที่จบ :	1/2552
วันที่ส่งหนังสือออก :	3 ต.ค. 2552
เลขที่หนังสือส่งออก :	201
อนุมัติส่งหนังสือออกโดย (ชื่อผู้บริหาร) :	ผศ. ดร.ประยุทธ วงศ์แปง
ตำแหน่ง :	คณบดีบัณฑิตวิทยาลัย
อื่น ๆ :	-
  [พิมพ์เอกสารขออนุมัติสำเร็จการศึกษา]	

รูป ข.73 หน้าจอแสดงรายละเอียดขั้นตอนการขออนุมัติจบการศึกษา

3) เลือกปุ่ม  เพื่อพิมพ์เอกสารบันทึกข้อความ เรื่อง ส่งผลการสอบของนักศึกษา ดังรูป

บันทึกข้อความ	
ส่วนราชการ	บัณฑิตวิทยาลัย มหาวิทยาลัยราชภัฏเชียงใหม่ โทร. 5999, 5990
ที่	201 / 2552 วันที่ 3 ตุลาคม 2552
เรื่อง	ส่งผลการสอบ วิทยานิพนธ์ ของนักศึกษามัธยมศึกษาโท
<p>บัณฑิตวิทยาลัย ได้ดำเนินการสอบ วิทยานิพนธ์ ของนักศึกษา ซึ่งนักศึกษาได้ปรับปรุงแก้ไข และส่ง วิทยานิพนธ์ ฉบับสมบูรณ์เรียบร้อยแล้ว จึงขอส่งผลการสอบ วิทยานิพนธ์ ดังนี้</p>	
รหัสนักศึกษา	: 50856201
ชื่อ - สกุล นักศึกษา	: นาย จิรวัดน์ เทียนขวัญ
สาขา	: เทคโนโลยีสื่อและการสื่อสาร
หัวข้อเรื่อง	: การพัฒนาสื่อมัลติมีเดียเพื่อการถ่ายทอดภูมิปัญญาท้องถิ่น เรื่อง การทำเครื่องเงินในจังหวัดเชียงใหม่
ผลการสอบที่ได้	: Good
จึงเรียนมาเพื่อโปรดพิจารณา	
(ผศ. ดร.ประยุทธ วงศ์แปง) คณบดีบัณฑิตวิทยาลัย	

รูป ข.74 แสดงหน้าเอกสารเอกสารบันทึกข้อความ เรื่อง ส่งผลการสอบของนักศึกษา

6. เมนูจัดทำเอกสารในการทำงานวิจัย โดยมีเมนูในการออกเอกสารดังนี้

6.1 หนังสือเชิญผู้เชี่ยวชาญตรวจสอบเครื่องมือ

1) เลือกที่เมนูการจัดทำเอกสาร > หนังสือเชิญผู้เชี่ยวชาญตรวจสอบเครื่องมือ
จะแสดงหน้าจอ ดังรูป

เพิ่มข้อมูลหนังสือเชิญผู้เชี่ยวชาญตรวจสอบเครื่องมือ

รายละเอียดนักศึกษา

รหัสนักศึกษา : 50856201
 ชื่อ - นามสกุล : นายจิรวุฒิ เทียนขวัญ
 สาขาวิชา : เทคโนโลยีและการสื่อสาร
 ระดับ : ปริญญาโท
 รูปแบบ : วิทยานิพนธ์
 ชื่อเรื่อง (ไทย) : การพัฒนาสื่อมัลติมีเดียเพื่อการถ่ายทอดภูมิปัญญาท้องถิ่น เรื่อง การทำเครื่องเงินในจังหวัดเชียงใหม่
 ชื่อเรื่อง (Eng) : The Development of Multimedia for Transformation of Local Wisdom about Making Silverware in Chiang Mai Province
 อาจารย์ที่ปรึกษาหลัก : ผศ. ดร.กมลณี พลวัน
 อาจารย์ที่ปรึกษาร่วม : ผศ. ดร.ประยุทธ วงศ์แปง

การส่งเรื่องออกหนังสือเชิญผู้เชี่ยวชาญในการตรวจสอบเครื่องมือ

วันที่ออกหนังสือ : 3 ต.ค. 2552
 เลขที่หนังสือส่งออก : 301

อนุมัติส่งเรื่องโดย

ชื่อผู้บริหาร : ผศ. ดร.ประยุทธ วงศ์แปง
 อื่น ๆ :

[←ย้อนกลับ](#) [บันทึกข้อมูล](#) [ยกเลิก](#)

รูป ข.75 หน้าจอบันทึกข้อมูลหนังสือเชิญผู้เชี่ยวชาญตรวจสอบเครื่องมือ

2) ระบุรายละเอียดของหนังสือเชิญผู้เชี่ยวชาญตรวจสอบเครื่องมือเสร็จแล้ว
เลือกปุ่มบันทึกข้อมูลเพื่อทำการบันทึกข้อมูล เมื่อมีการบันทึกข้อมูลในการออกหนังสือเรียบร้อยแล้ว
จะไปสู่หน้าจอแสดงรายละเอียดการออกหนังสือเชิญผู้เชี่ยวชาญตรวจสอบเครื่องมือ และในส่วนนี้
สามารถเลือกเพิ่มข้อมูลผู้เชี่ยวชาญได้ ดังรูป

การส่งเรื่องออกหนังสือเชิญผู้เชี่ยวชาญในการตรวจสอบเครื่องมือ

วันที่ออกหนังสือ : 3 ต.ค. 2552
 เลขที่หนังสือส่งออก : 301
 ชื่อผู้บริหาร : ผศ. ดร.ประยุทธ วงศ์แปง
 ตำแหน่ง : คณบดีบัณฑิตวิทยาลัย
 อื่น ๆ : -

รายชื่อผู้เชี่ยวชาญในการตรวจสอบเครื่องมือ

รายละเอียดข้อมูลผู้เชี่ยวชาญ [เพิ่มผู้เชี่ยวชาญ]

ลำดับ	ชื่อ - สกุล	ผู้เชี่ยวชาญ	ตำแหน่ง	สังกัด	จัดการ

[ย้อนกลับ](#)

รูป ข.76 หน้าจอแสดงรายละเอียดการออกหนังสือเชิญผู้เชี่ยวชาญตรวจสอบเครื่องมือ

3) เลือก เพิ่มผู้เชี่ยวชาญ เพื่อเพิ่มรายชื่อผู้เชี่ยวชาญที่ต้องการจะออกหนังสือเชิญผู้เชี่ยวชาญตรวจสอบเครื่องมือ ดังรูป

การส่งเรื่องออกหนังสือเชิญผู้เชี่ยวชาญในการตรวจสอบเครื่องมือ

วันที่ออกหนังสือ : 3 ต.ค. 2552
 เลขที่หนังสือส่งออก : 301
 ชื่อผู้บริหาร : ผศ. ดร.ประยุทธ วงศ์แปง
 ตำแหน่ง : คณบดีบัณฑิตวิทยาลัย
 อื่น ๆ : -

เพิ่มอาจารย์ผู้เชี่ยวชาญ

ชื่อ - สกุล อาจารย์ : *
 ตำแหน่ง : *
 สังกัด : *

[← ย้อนกลับ](#) [บันทึกข้อมูล](#) [ยกเลิก](#)

รูป ข.77 หน้าจอเพิ่มข้อมูลผู้เชี่ยวชาญตรวจสอบเครื่องมือ

การส่งเรื่องออกหนังสือเชิญผู้เชี่ยวชาญในการตรวจสอบเครื่องมือ

วันที่ออกหนังสือ : 3 ต.ค. 2552
 เลขที่หนังสือส่งออก : 301
 ชื่อผู้บริหาร : ผศ. ดร.ประยุทธ วงศ์แปง
 ตำแหน่ง : คณบดีบัณฑิตวิทยาลัย
 อื่น ๆ : -

รายชื่อผู้เชี่ยวชาญในการตรวจสอบเครื่องมือ

รายละเอียดข้อมูลผู้เชี่ยวชาญ [เพิ่มผู้เชี่ยวชาญ]

ลำดับ	ชื่อ - สกุล ผู้เชี่ยวชาญ	ตำแหน่ง	สังกัด	จัดการ
1	คุณนงนภา ศิริเจริญ	ครูผู้สอน	โรงเรียนบ้านหลวงเหนือ	
2	คุณศิริจันทร์ พันทวี	ผู้อำนวยการโรงเรียน	โรงเรียนบ้านหลวงเหนือ	

[ย้อนกลับ](#)

รูป ข.78 หน้าจอแสดงรายชื่อผู้เชี่ยวชาญตรวจสอบเครื่องมือ

4) เลือก เพื่อเข้าสู่หน้าจอแก้ไขข้อมูล จากนั้นทำการแก้ไขและเลือกปุ่มบันทึกข้อมูลเพื่อบันทึกข้อมูลที่ได้แก้ไขแล้ว

5) เลือก เพื่อพิมพ์เอกสารเชิญผู้เชี่ยวชาญตรวจสอบเครื่องมือ ดังรูป

ลิขสิทธิ์ © by Chiang Mai University
All rights reserved



ที่ ศษ.0533.06/301 บัณฑิตวิทยาลัย
มหาวิทยาลัยราชภัฏเชียงใหม่
๒๐๒ ถนนช้างเผือก อำเภอเมือง
จังหวัดเชียงใหม่ 50300

3 ตุลาคม 2552

เรื่อง ขอบความอนุเคราะห์เป็นผู้เชี่ยวชาญตรวจสอบเครื่องมือในการทำวิทยานิพนธ์
เรียน คุณณรงศา ศิโรจัญญ์ ตำแหน่งครูผู้สอน
สังกัดโรงเรียนบ้านหลวงเหนือ

สิ่งที่ส่งมาด้วย เครื่องมือในการทำวิทยานิพนธ์ จำนวน 1 ฉบับ

ด้วยบัณฑิตวิทยาลัย มหาวิทยาลัยราชภัฏเชียงใหม่ ได้อนุมัติให้ นายจิรวรรณ เทียนขวัญ นักศึกษาระดับปริญญาโท หลักสูตรศิลปศาสตรมหาบัณฑิต สาขาวิชา
เทคโนโลยีสื่อและการสื่อสาร ทำวิทยานิพนธ์ เรื่อง "การพัฒนาสื่อมัลติมีเดียเพื่อการถ่ายทอดภูมิปัญญาท้องถิ่น เรื่อง การทำเครื่องเงินในจังหวัดเชียงใหม่" โดยมี ผศ. ดร.
กมลดมิษฐ์ พลวัน และ ผศ. ดร.ประยุทธ วงศ์แปง และ เป็นอาจารย์ที่ปรึกษาวิทยานิพนธ์

บัณฑิตวิทยาลัย มหาวิทยาลัยราชภัฏเชียงใหม่ เห็นว่าท่านเป็นผู้มีประสบการณ์เกี่ยวกับเรื่องดังกล่าวเป็นอย่างดี โดยนักศึกษาได้ปฏิบัติงานท่านแล้ว บัณฑิตวิทยาลัย
จึงได้ขอความอนุเคราะห์จากท่านในการตรวจสอบและให้ความเห็นเกี่ยวกับเครื่องมือในการทำวิทยานิพนธ์ ดังเอกสารที่แนบมาพร้อมหนังสือฉบับนี้

จึงเรียนมาเพื่อโปรดพิจารณาและขอขอบคุณเป็นอย่างสูงมา ณ โอกาสนี้

ขอแสดงความนับถือ

(ผศ. ดร.ประยุทธ วงศ์แปง)
คณบดีบัณฑิตวิทยาลัย

บัณฑิตวิทยาลัย
โทรศัพท์/โทรสาร 053 885999
www.graduate.cmu.ac.th

รูป ข.79 แสดงหน้าเอกสารหนังสือเชิญผู้เชี่ยวชาญตรวจสอบเครื่องมือ

6.2 หนังสือขอตกลงใช้เครื่องมือ

1) เลือกที่เมนูการจัดทำเอกสาร > หนังสือขอตกลงใช้เครื่องมือ แสดง

หน้าจอ ดังรูป

เพิ่มข้อมูลหนังสือออกขอตกลงใช้เครื่องมือ

รายละเอียดนักศึกษา

รหัสนักศึกษา : **50856201**

ชื่อ - นามสกุล : นายจิรวรรณ เทียนขวัญ

สาขาวิชา : เทคโนโลยีสื่อและการสื่อสาร

ระดับ : ปริญญาโท

รูปแบบ : วิทยานิพนธ์

ชื่อเรื่อง (ไทย) : การพัฒนาสื่อมัลติมีเดียเพื่อการถ่ายทอดภูมิปัญญาท้องถิ่น เรื่อง การทำเครื่องเงินใน
จังหวัดเชียงใหม่

ชื่อเรื่อง (Eng) : The Development of Multimedia for Transformation of Local
Wisdom about Making Silverware in Chiang Mai Province

อาจารย์ที่ปรึกษาหลัก : ผศ. ดร.กมลดมิษฐ์ พลวัน

อาจารย์ที่ปรึกษาร่วม : ผศ. ดร.ประยุทธ วงศ์แปง

ข้อมูลรายละเอียดหนังสือออก ขตลลงใช้เครื่องมือ

วันที่ออกหนังสือ : 3 ต.ค. 2552

เลขที่หนังสือออก :

อนุมัติส่งเรื่องโดย

ชื่อผู้บริหาร :

อื่น ๆ :



รูป ข.80 หน้าจอบันทึกข้อมูลหนังสือขอตกลงใช้เครื่องมือ

2) ระบุรายละเอียดของหนังสือขอทดลองใช้เครื่องมือ เสร็จแล้วเลือกปุ่มบันทึกข้อมูลเพื่อทำการบันทึกข้อมูล เมื่อมีการบันทึกข้อมูลในการออกหนังสือเรียบร้อยแล้ว จะไปสู่หน้าจอแสดงรายละเอียดการออกหนังสือขอทดลองใช้เครื่องมือ และในส่วนนี้สามารถเลือกเพิ่มกลุ่มทดลองใช้เครื่องมือได้ ดังรูป

รูป ข.81 หน้าจอแสดงรายละเอียดการออกหนังสือขอทดลองใช้เครื่องมือ


3) เลือก ชื่อกลุ่มทดลองใช้เครื่องมือ เพื่อเพิ่มกลุ่มทดลองใช้เครื่องมือที่ต้องการจะออกหนังสือ ดังรูป


รูป ข.82 หน้าจอเพิ่มข้อมูลกลุ่มทดลองใช้เครื่องมือ

ข้อมูลรายละเอียดหนังสือส่งออก ทดลองใช้เครื่องมือ					
วันที่ออกหนังสือ :	3 ต.ค. 2552				
เลขที่หนังสือส่งออก :	302				
ชื่อผู้บริหาร :	ผศ. ดร.เสรี ปานขาง				
ตำแหน่ง :	รองคณบดีบัณฑิตวิทยาลัย ฝ่ายวิชาการ				
อื่น ๆ :	รักษาการแทนคณบดีบัณฑิตวิทยาลัย				
ข้อมูลขอหนังสือทดลองใช้เครื่องมือ					
รายละเอียดข้อ [ชื่อกลุ่มทดลองใช้เครื่องมือ]					
ลำดับ	ชื่อกลุ่มทดลอง	ชื่อหัวหน้าหน่วยงาน	สังกัด	ระยะเวลา	จัดการ
1	ข้าราชการครูและบุคลากร โรงเรียนห้องสอนศึกษา	ผู้อำนวยการโรงเรียน	โรงเรียนห้องสอน ศึกษา	1 มี.ค. 2552 - 0 543	 
ย้อนกลับ					

รูป ข.83 หน้าจอแสดงรายการชื่อกลุ่มทดลองใช้เครื่องมือ

4) เลือก  เพื่อเข้าสู่หน้าจอแก้ไขข้อมูล จากนั้นทำการแก้ไขและเลือกปุ่มบันทึกข้อมูลเพื่อบันทึกข้อมูลที่ได้แก้ไขแล้ว

5) เลือก  เพื่อพิมพ์เอกสารหนังสือขอทดลองใช้เครื่องมือ ดังรูป

	
ที่ โทร.0533.06/302	บัณฑิตวิทยาลัย มหาวิทยาลัยราชภัฏเชียงใหม่ ๒๐๒ ถนนช้างเผือก อำเภอเมือง จังหวัดเชียงใหม่ 50300
เรื่อง	3 ตุลาคม 2552
เรียน	ขออนุญาตทดลองใช้เครื่องมือเพื่อทำวิทยานิพนธ์ ผู้อำนวยการโรงเรียน สังกัดโรงเรียนห้องสอนศึกษา
<p>ด้วยบัณฑิตวิทยาลัย มหาวิทยาลัยราชภัฏเชียงใหม่ ได้อนุมัติให้ นายจักรวัฒน์ เกียนขวัญ นักศึกษาระดับปริญญาโท หลักสูตรศิลปศาสตรมหาบัณฑิต สาขาวิชาเทคโนโลยีและการสื่อสาร ทำวิทยานิพนธ์ เรื่อง "การพัฒนาสื่อมัลติมีเดียเพื่อการถ่ายทอดภูมิปัญญาท้องถิ่น เรื่อง การทำเครื่องเงินในจังหวัดเชียงใหม่" โดยมี ผศ. ดร.กมลณัฐ์ พลวัน และ ผศ. ดร.ประยุทธ วงศ์ปราง และ เป็นอาจารย์ที่ปรึกษาวิทยานิพนธ์</p> <p>บัณฑิตวิทยาลัย มหาวิทยาลัยราชภัฏเชียงใหม่ จึงใคร่ขออนุญาตให้นักศึกษาทดลองใช้เครื่องมือเพื่อทำวิทยานิพนธ์ กับ ข้าราชการครูและบุคลากรโรงเรียนห้องสอนศึกษา กำหนดทดลองใช้เครื่องมือระหว่างวันที่ 1 มีนาคม 2552 - 0 543 ส่วนรายละเอียดอื่น ๆ นักศึกษาจะประสานกับท่านโดยตรงต่อไป</p> <p>จึงเรียนมาเพื่อโปรดพิจารณาและขอขอบคุณเป็นอย่างสูงมา ณ โอกาสนี้</p> <p style="text-align: right;">ขอแสดงความนับถือ</p> <p style="text-align: right;">(ผศ. ดร.เสรี ปานขาง) รองคณบดีบัณฑิตวิทยาลัย ฝ่ายวิชาการ รักษาการแทนคณบดีบัณฑิตวิทยาลัย</p> <p>บัณฑิตวิทยาลัย โทรศัพท์/โทรสาร 053 885999 www.graduate.cmru.ac.th</p>	

รูป ข.84 แสดงหน้าเอกสารหนังสือขอทดลองใช้เครื่องมือ

6.3 หนังสือขออนุญาตเก็บข้อมูล

1) เลือกที่เมนูการจัดทำเอกสาร > หนังสือขออนุญาตเก็บข้อมูล แสดง

หน้าจอ ดังรูป

รูป ข.85 หน้าจอบันทึกข้อมูลหนังสือขออนุญาตเก็บข้อมูล

2) ระบุรายละเอียดของหนังสือขออนุญาตเก็บข้อมูล เสร็จแล้วเลือกปุ่มบันทึกข้อมูลเพื่อทำการบันทึกข้อมูล เมื่อมีการบันทึกข้อมูลในการออกหนังสือเรียบร้อยแล้ว จะไปสู่หน้าจอแสดงรายละเอียดการออกหนังสือขออนุญาตเก็บข้อมูล และในส่วนนี้สามารถเลือกเพิ่มกลุ่มที่ขออนุญาตเก็บข้อมูลได้ ดังรูป

รูป ข.86 หน้าจอแสดงรายละเอียดการออกหนังสือขออนุญาตเก็บข้อมูล

3) เลือก ชื่อกลุ่มขออนุญาตเก็บข้อมูล เพื่อเพิ่มกลุ่มเก็บข้อมูลที่ต้องการจะ
ออกหนังสือ ดังรูป

ข้อมูลรายละเอียดหนังสือส่งออก ขออนุญาตเก็บข้อมูล

วันที่ออกหนังสือ : 3 ต.ค. 2552
เลขที่หนังสือส่งออก : 303
ชื่อผู้บริหาร : ผศ. ดร.ประยุทธ วงศ์แปง
ตำแหน่ง : คณบดีบัณฑิตวิทยาลัย
อื่น ๆ : -

เพิ่มข้อมูลขอหนังสือขออนุญาตเก็บข้อมูล

ชื่อกลุ่มขออนุญาตเก็บข้อมูล : คณะกรรมการครูและบุคลากรโรงเรียนแม่ลา *
ชื่อหัวหน้าหน่วยงาน : ผู้บริหารโรงเรียนแม่ลา *
สังกัด : โรงเรียนแม่ลา *
วันที่เริ่มขออนุญาตเก็บข้อมูล : 1 / 10 / 2552 *
วันที่สิ้นสุดขออนุญาตเก็บข้อมูล : 30 / 10 / 2552 *

[← ย้อนกลับ](#) [บันทึกข้อมูล](#) [ยกเลิก](#)



รูป ข.87 หน้าจอเพิ่มข้อมูลกลุ่มที่ขออนุญาตเก็บข้อมูล

ข้อมูลรายละเอียดหนังสือส่งออก ขออนุญาตเก็บข้อมูล

วันที่ออกหนังสือ : 3 ต.ค. 2552
เลขที่หนังสือส่งออก : 303
ชื่อผู้บริหาร : ผศ. ดร.ประยุทธ วงศ์แปง
ตำแหน่ง : คณบดีบัณฑิตวิทยาลัย
อื่น ๆ : -

ข้อมูลขอหนังสือขออนุญาตเก็บข้อมูล

รายละเอียดชื่อ [ชื่อกลุ่มขออนุญาตเก็บข้อมูล]

ลำดับ	ชื่อกลุ่มทดลอง	ชื่อหัวหน้าหน่วยงาน	สังกัด	ระยะเวลา	จัดการ
1	คณะกรรมการครูและบุคลากรโรงเรียนแม่ลา * ลา * ลา *	ผู้บริหารโรงเรียนแม่ ลา *	โรงเรียนแม่ลา * ลา *	1 ต.ค. 2552 - 30 ต.ค. 2552	 

[ย้อนกลับ](#)

รูป ข.88 หน้าจอแสดงรายการชื่อกลุ่มที่ขออนุญาตเก็บข้อมูล

4) เลือก  เพื่อเข้าสู่หน้าจอแก้ไขข้อมูล จากนั้นทำการแก้ไขและเลือกปุ่ม
บันทึกข้อมูลเพื่อบันทึกข้อมูลที่ได้แก้ไขแล้ว

5) เลือก  เพื่อพิมพ์เอกสารหนังสือขออนุญาตเก็บข้อมูล ดังรูป



ที่ ศษ.0533.06/303

บัณฑิตวิทยาลัย
มหาวิทยาลัยราชภัฏเชียงใหม่
๒๐๒ ถนนช้างเผือก อำเภอเมือง
จังหวัดเชียงใหม่ 50300

3 ตุลาคม 2552

เรื่อง ขออนุญาตเก็บข้อมูลเพื่อทำวิทยานิพนธ์
เรียน ผู้บริหารโรงเรียนแม่ลาทิ่
สังกัดโรงเรียนแม่ลาทิ่

ด้วยบัณฑิตวิทยาลัย มหาวิทยาลัยราชภัฏเชียงใหม่ ได้อนุมัติให้ นายจิรวัดน์ เทียนขวัญ นักศึกษาระดับปริญญาโท หลักสูตรศิลปศาสตรมหาบัณฑิต สาขา
วิทยาศาสตร์และเทคโนโลยีและการสื่อสาร วิทยานิพนธ์ เรื่อง "การพัฒนาสื่อมัลติมีเดียเพื่อการถ่ายทอดภูมิปัญญาท้องถิ่น เรื่อง การทำเครื่องเงินในจังหวัดเชียงใหม่" โดยมี ศศ.
ดร.กมลณัฐร์ พลวัน และ ศศ.ดร.ประยุทธ วงศ์เป็ง และ เป็นอาจารย์ที่ปรึกษาวิทยานิพนธ์

บัณฑิตวิทยาลัย มหาวิทยาลัยราชภัฏเชียงใหม่ จึงใคร่ขออนุญาตให้นักศึกษาเก็บข้อมูลเพื่อทำวิทยานิพนธ์ โดยมีกำหนดการเก็บข้อมูลกับคณะกรรมการครู
และบุคลากรโรงเรียนแม่ลาทิ่ เพื่อทำวิทยานิพนธ์ ระหว่างวันที่ 1 มีนาคม 2552 - 30 มีนาคม 2552 ส่วนรายละเอียดอื่น ๆ นักศึกษาจะประสานกับท่านโดยตรงต่อไป

จึงเรียนมาเพื่อโปรดพิจารณาและขอขอบคุณเป็นอย่างสูงมา ณ โอกาสนี้

ขอแสดงความนับถือ

(ศศ.ดร.ประยุทธ วงศ์เป็ง)
คณบดีบัณฑิตวิทยาลัย

บัณฑิตวิทยาลัย
โทรศัพท์/โทรสาร 053 885999
www.graduate.cmru.ac.th

รูป ข.89 แสดงหน้าเอกสารหนังสือขออนุญาตเก็บข้อมูล

7. ข้อมูลการรับส่งเอกสารออนไลน์ ดูข้อมูลการรับส่งเอกสารที่ส่งจากนักศึกษาถึง
อาจารย์ที่ปรึกษา แสดงการทำงานได้ดังนี้

1) เลือกที่ ข้อมูลการรับส่งเอกสารออนไลน์ แสดงหน้าจอดังรูป



Infomation System Management of Graduate
The Graduate School Chiangmai Rajabhat University

หน้าแรก | หน้าหลักผู้ดูแลระบบ | จัดการข้อมูลพื้นฐาน | จัดการข้อมูลวิชาการ | สำรองข้อมูล | ข้อมูลผู้ใช้งาน | ออกจากระบบ

ขณะนี้ admin Online วันเสาร์ ที่ 3 ตุลาคม พ.ศ. 2552

รายละเอียดข้อมูลการรับส่งเอกสารออนไลน์

ค้นหา:

วันที่ส่ง	ผู้ส่งเอกสาร	ผู้รับเอกสาร	หัวข้อเรื่อง	สถานะการอ่าน
20 ก.ย. 2552	นายจิรวัดน์ เทียนขวัญ	ศศ.ดร.ประยุทธ วงศ์เป็ง	รายงานความก้าวหน้า	ยังไม่ได้อ่าน
20 ก.ย. 2552	นายจิรวัดน์ เทียนขวัญ	ศศ.ดร.กมลณัฐร์ พลวัน	รายงานความก้าวหน้า	ยังไม่ได้อ่าน
20 ก.ย. 2552	นายจิรวัดน์ เทียนขวัญ	ศศ.ดร.กมลณัฐร์ พลวัน	บทความวิชาการ	ยังไม่ได้อ่าน
20 ก.ย. 2552	นายจิรวัดน์ เทียนขวัญ	ศศ.ดร.ประยุทธ วงศ์เป็ง	บทความวิชาการ	ยังไม่ได้อ่าน

แสดงหน้าที่ 1 จาก 1 หน้า
[1]

©Copyright 2005 Graduate Chiang Mai Rajabhat University
บัณฑิตวิทยาลัย มหาวิทยาลัยราชภัฏเชียงใหม่ อาคารจางกูรเจดิมหะภิบาลสิ ชั้น 13
โทรศัพท์/โทรสาร : 053-885999

รูป ข.90 หน้าจอรายละเอียดข้อมูลการรับส่งเอกสารออนไลน์

2) เลือกที่ชื่อหัวข้อเรื่อง เพื่อเปิดอ่านรายละเอียดข้อมูลการส่งเอกสาร แสดงหน้าจอดังรูป



รูป ข.91 หน้าจอแสดงรายละเอียดข้อมูลส่งเอกสารตามหัวเรื่อง

หน้าจอจัดการข้อมูลเงื่อนไขการศึกษา

1. การเข้าสู่หน้าจอข้อมูลการทำงานวิจัย โดยการเลือกเมนูหน้าหลักผู้ดูแลระบบ > จัดการข้อมูลเงื่อนไขการศึกษา จะได้หน้าจอดังรูป



รูป ข.92 หน้าจอค้นหาข้อมูลนักศึกษาตามเงื่อนไข

2. เลือกข้อมูลนักศึกษาที่ต้องการบันทึกข้อมูลเงื่อนไขการศึกษา โดยระบบมีการค้นหาข้อมูลนักศึกษา 3 วิธี ดังนี้

- 2.1 ค้นหาตามรหัสนักศึกษา
- 2.2 ค้นหาตามชื่อ-นามสกุล
- 2.3 ค้นหาตามปีการศึกษาและสาขาวิชา

3. หลังจากเลือกข้อมูลนักศึกษาแล้ว จะได้น้ำจอสำหรับบันทึกข้อมูลเงื่อนไขการศึกษาแสดงดังรูป



รูป ข.93 หน้าจอสำหรับบันทึกข้อมูลเงื่อนไขการศึกษา

ลำดับ	ภาคเรียน	เงื่อนไขการศึกษา	ผลสอบ	สถานะ	ลบ
1	1/2552	รายวิชาพื้นฐานคอมพิวเตอร์	ผ่าน		
2	1/2552	รายวิชาพื้นฐานภาษาอังกฤษ	ผ่าน	เพิ่มวันที่อนุมัติ	

รูป ข.94 หน้าจอแสดงรายการข้อมูลเงื่อนไขการศึกษา

หน้าจอรายงาน

1. การเข้าสู่หน้าจอรายงาน โดยการเลือกเมนูหน้าหลักผู้ดูแลระบบ > รายงาน จะได้น้ำจอดีรูป



รูป ข.95 หน้าจอหลักรายงาน

2. เลือกดูรายงานตามเมนูรายการ ดังนี้

2.1 รายงานข้อมูลเกี่ยวกับนักศึกษา

- 1) รายงานข้อมูลนักศึกษาจำแนกตามระดับการศึกษา
- 2) รายงานข้อมูลนักศึกษาจำแนกตามคณะที่สังกัด
- 3) รายงานข้อมูลนักศึกษาจำแนกตามสาขาวิชา
- 4) รายงานข้อมูลนักศึกษาตามสภาพจำแนกตามสาขาวิชา

2.2 รายงานข้อมูลเกี่ยวกับอาจารย์

- 1) รายงานข้อมูลประเภทอาจารย์จำแนกตามตำแหน่งทางวิชาการ
- 2) รายงานข้อมูลประเภทอาจารย์จำแนกตามวุฒิการศึกษา

2.3 รายงานการทำงานวิจัย

- 1) รายงานจำนวนนักศึกษา จำแนกตามขั้นตอนการทำงานวิจัย
- 2) รายงานอาจารย์ที่ปรึกษางานวิจัย
- 3) รายงานงบประมาณเกี่ยวกับการดำเนินงานวิจัย
- 4) รายงานรายชื่องานวิจัยที่ผ่านการอนุมัติแล้ว

2.4 รายงานหลักสูตรที่เปิดสอนตามปีการศึกษา

ปีการศึกษาที่เข้า : ทั้งหมด

รูป ข.96 หน้าจอแสดงการค้นหารายงานตามเงื่อนไข

สถิติจำนวนนักศึกษา ทั้งหมด
จำแนกตามระดับการศึกษา มหาวิทยาลัยราชภัฏเชียงใหม่

ระดับการศึกษา	เชียงใหม่		แม่ฮ่องสอน		แม่สะเรียง		รวม
	ภาคปกติ	ภาคพิเศษ	ภาคปกติ	ภาคพิเศษ	ภาคปกติ	ภาคพิเศษ	
ปริญญาเอก	9	66	0	0	0	0	75
ปริญญาโท	36	235	0	10	0	0	281
ประกาศนียบัตรบัณฑิต	0	0	0	0	0	0	0
รวม	45	301	0	10	0	0	356

ข้อมูล ณ วันอังคาร ที่ 15 กันยายน พ.ศ. 2552

รูป ข.97 หน้าจอแสดงตัวอย่างรายงาน

Infomation System Management of Graduate
The Graduate School Chiangmai Rajabhat University

รายงานแสดงข้อมูลนักศึกษาปริญญาเอก ภาคปกติ ศูนย์การศึกษาเชียงใหม่

ลำดับ	รหัสนักศึกษา	ชื่อ - สกุล นักศึกษา	ระดับ	ภาค	สถานภาพ
1	50856001	นายนาธานศิริ วงศ์ประเสริฐ	ป.เอก	ปกติ	ปกติ (คงสภาพนักศึกษา)
2	50856002	น.ส.นางสาวปราภาศิริ ศรีอมร	ป.เอก	ปกติ	ปกติ (คงสภาพนักศึกษา)
3	50856003	นายนายลักษณะณ์ บุญเรือง	ป.เอก	ปกติ	ปกติ (คงสภาพนักศึกษา)
4	50856005	นายนายสืบศักดิ์ แสนยาเกียรติคุณ	ป.เอก	ปกติ	ปกติ (คงสภาพนักศึกษา)
5	51856201	นางจิตติมา เสนาไชย	ป.เอก	ปกติ	ปกติ (คงสภาพนักศึกษา)
6	51856202	น.ส.ทิพวรรณ ทังมีรัมย์	ป.เอก	ปกติ	ปกติ (คงสภาพนักศึกษา)
7	51856203	นายศุภวัฒน์ ไตรังชิดชัยกุล	ป.เอก	ปกติ	ปกติ (คงสภาพนักศึกษา)
8	51856204	นุริมล คำวงศ์คำ	ป.เอก	ปกติ	ปกติ (คงสภาพนักศึกษา)
9	51856206	นายวิสิษฐ์ คัดคำสวน	ป.เอก	ปกติ	ปกติ (คงสภาพนักศึกษา)

Copyright © 2005 Graduate Chiang Mai Rajabhat University
บัณฑิตวิทยาลัย มหาวิทยาลัยราชภัฏเชียงใหม่ อาคารราชภัฏเชียงใหม่ ชั้น 13
โทรศัพท์/โทรสาร : 053-885999

รูป ข.98 หน้าจอแสดงรายละเอียดข้อมูลรายการตามจำนวนข้อมูลที่เลือกดู

หน้าจอจัดการข่าวประชาสัมพันธ์

1. การเข้าสู่หน้าจอจัดการข่าวประชาสัมพันธ์ทำได้ โดยการเลือกเมนูหน้าหลักผู้ดูแลระบบ > จัดการข่าวประชาสัมพันธ์ จะได้น้ำจอดังรูป

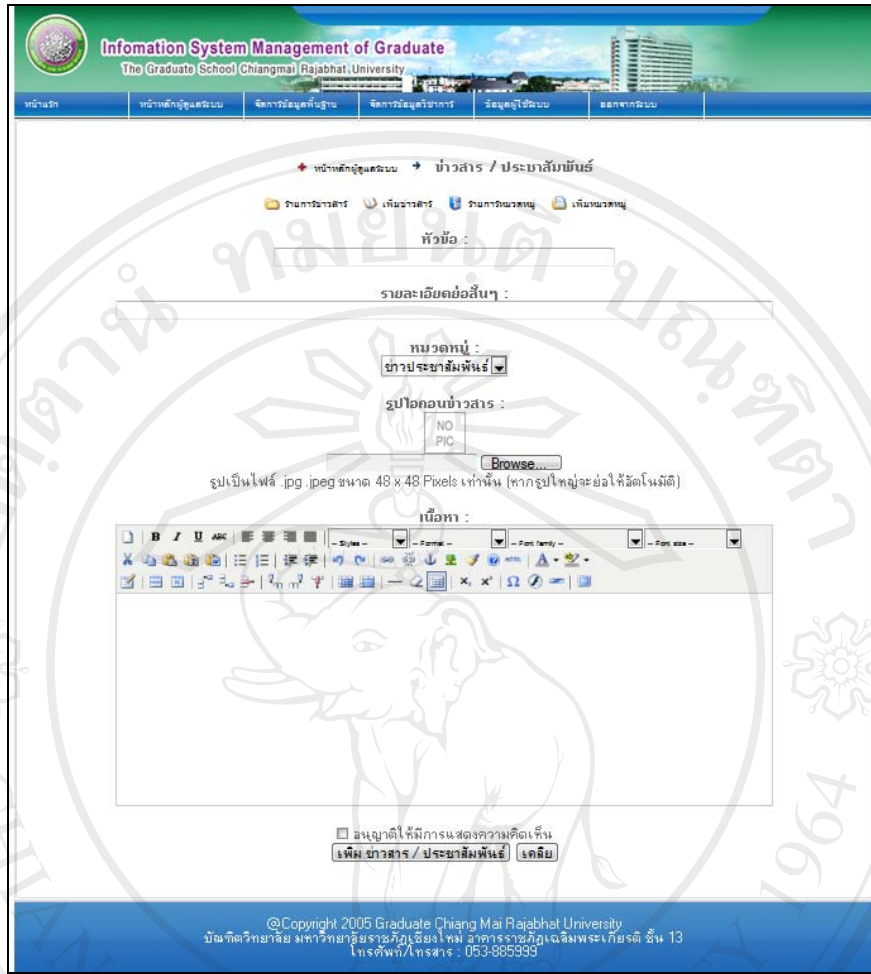
Option	หัวข้อข่าว	ลงประกาศ	Check
	การนำเสนอผลงานวิจัยแห่งชาติ 2552	27/7/2552	<input type="checkbox"/>
	รายงานสอน ภาคเรียนที่ 1 ปีการศึกษา 2552	30/5/2552	<input type="checkbox"/>
	รายงานสัปดาห์และประชุมในภาคศึกษาใหม่ ปีการศึกษา 2552	29/5/2552	<input type="checkbox"/>
	สัมมนาเตรียมความพร้อม นศ.โทม สังกศคณนชยศาสตร์และสังคมศาสตร์ ระดับบัณฑิตศึกษา	26/5/2552	<input type="checkbox"/>
	เลือกการประกาศผลสอบ QE	14/5/2552	<input type="checkbox"/>
	การสอบวัดคุณสมบัติ (Qualifying Examination) ของนักศึกษาปริญญาเอก	24/4/2552	<input type="checkbox"/>
	ปิดเทอมวิชาการ มร.บม. 3 มีมือ สภาสังคมศาสตร์บูรณาน แคนนิงกร ลงนามความร่วมมือด้านการวิจัยเพื่อประโยชน์ของทั้งสองชาติ	2/3/2552	<input type="checkbox"/>
	ปฏิทินวิชาการ ภาคเรียนที่ 3/2551	19/2/2552	<input type="checkbox"/>
	ตารางการสอบวัดคุณสมบัติ ครั้งที่ 1 วันที่ 21-22 กุมภาพันธ์ 2552	19/2/2552	<input type="checkbox"/>
	สาขาเทคโนโลยีสื่อและการสื่อสาร จัดสัมมนาเชิงปฏิบัติการ ครั้งที่ 2	19/2/2552	<input type="checkbox"/>
	ดาวน์โหลดแบบฟอร์มคะแนนเก็บ ภาคเรียนที่ 2/2551	13/2/2552	<input type="checkbox"/>
	การสอบวัดคุณสมบัติของนักศึกษา ป.เอก สาขาผู้นำทางการศึกษา	28/1/2552	<input type="checkbox"/>
	การสอบ CMRU GEP Test : Part I Listening ของนักศึกษาระดับปริญญาเอก	8/1/2552	<input type="checkbox"/>
	แจ้งนักศึกษาป.เอก สาขาภูมิภาคผู้นำโขง รหัส 51	30/12/2551	<input type="checkbox"/>
	แจ้งเรื่องการทำรายงานของนักศึกษาสาขาเทคโนโลยีสื่อและการสื่อสาร (มีสื่อ)	30/12/2551	<input type="checkbox"/>
	ประชุมสัมมนาเชิงปฏิบัติการกลุ่มนำโขงและสาละวินศึกษา	2/12/2551	<input type="checkbox"/>
	โครงการเครือข่ายความร่วมมือทางด้านวัฒนธรรมในลุ่มน้ำสาละวิน	27/11/2551	<input type="checkbox"/>
	การสอบ CMRU GEP Test ของนักศึกษาระดับปริญญาเอก	26/11/2551	<input type="checkbox"/>
	นักศึกษา ป.โท สาขาบริหารธุรกิจ (การจัดการ,การตลาด) รหัส 51 จัดพิธีทำบุญทอดผ้าป่าสามัคคี เพื่อสมทบทุนสร้างศาลาเอนกประสงค์บริเวณใต้แมคศรี	12/11/2551	<input type="checkbox"/>
	ประชุม นศ.ศึกษา ป.เอก สาขาภูมิภาคผู้นำโขงและสาละวินศึกษา	12/11/2551	<input type="checkbox"/>

กำลังแสดงหน้าที่ 1/0 ->
<< 1 >>

©Copyright 2005 Graduate Chiang Mai Rajabhat University
บัณฑิตวิทยาลัย มหาวิทยาลัยราชภัฏเชียงใหม่ อาคารรวมสิริวงเจดิมหะเกษรดิ ชั้น 13
โทรศัพท์/โทรสาร : 053-885393

รูป ข.99 หน้าจอจัดการข่าวประชาสัมพันธ์

2. เลือก เพื่อเข้าสู่หน้าจอแก้ไขข้อมูล จากนั้นทำการแก้ไขและเลือกปุ่มบันทึกข้อมูลเพื่อบันทึกข้อมูลที่ได้แก้ไขแล้ว
3. เลือก เพื่อลบข้อมูลรายการข่าวสาร
4. เลือก รายการข่าวสาร เพื่อดูรายการข่าวประชาสัมพันธ์ทั้งหมด
5. เลือก เพิ่มข่าวสาร เพื่อเพิ่มรายการข่าวประชาสัมพันธ์ ดังรูป




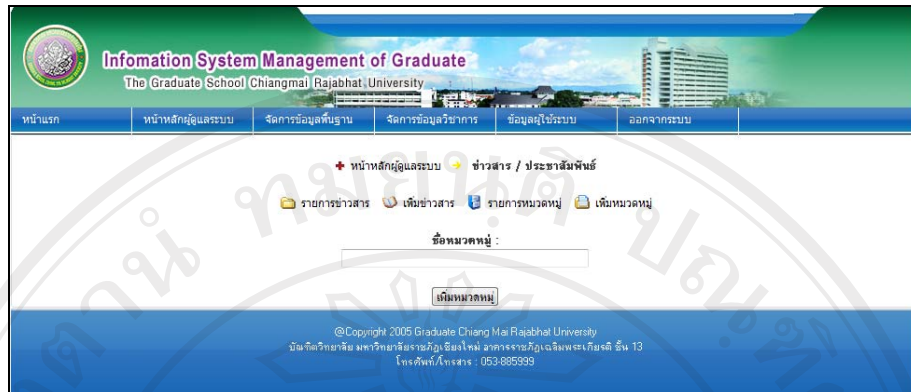
รูป ข.100 หน้าจอเพิ่มข่าวประชาสัมพันธ์

6. เลือก รายการหมวดหมู่ เพื่อดูรายการหมวดหมู่ทั้งหมด ดังรูป



รูป ข.101 หน้าจอแสดงรายการหมวดหมู่ข่าวประชาสัมพันธ์

7. เลือก  **เพิ่มหมวดหมู่** เพื่อเพิ่มหมวดหมู่ข่าวประชาสัมพันธ์ ดังรูป






รูป ข.102 หน้าจอเพิ่มหมวดหมู่ข่าวประชาสัมพันธ์

หน้าจอจัดการเว็บไซต์

1. การเข้าสู่หน้าจอจัดการเว็บไซต์ทำได้ โดยการเลือกเมนูหน้าหลักผู้ดูแลระบบ > จัดการเว็บไซต์ จะได้หน้าจอ ดังรูป



รูป ข.103 หน้าจอจัดการข่าวประชาสัมพันธ์

2. เลือก  เพื่อลบข้อมูลรายการเว็บไซต์
3. เลือก  รายการเว็บไซต์ เพื่อดูรายการเว็บไซต์ทั้งหมด
4. เลือก  รายการหมวดหมู่ เพื่อดูรายการหมวดหมู่ทั้งหมด ดังรูป



รูป ข.104 หน้าจอแสดงรายการหมวดหมู่ข่าวประชาสัมพันธ์

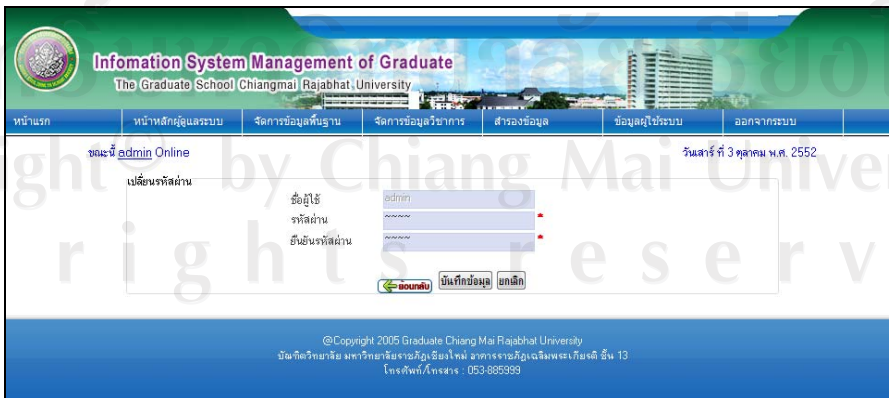
8. เลือก **เพิ่มหมวดหมู่** เพื่อเพิ่มหมวดหมู่เว็บบอร์ด ดังรูป



รูป ข.105 หน้าจอเพิ่มหมวดหมู่เว็บบอร์ด

หน้าจอเปลี่ยนรหัสผ่าน

การเข้าสู่หน้าจอเปลี่ยนรหัสผ่านสำหรับผู้ดูแลระบบ โดยการเลือกเมนูหน้าหลักผู้ดูแลระบบ > เปลี่ยนรหัสผ่าน แสดงหน้าจอ ดังรูป



รูป ข.106 หน้าจอเปลี่ยนรหัสผ่านสำหรับผู้ดูแลระบบ

ข.2 การใช้งานระบบสำหรับนักศึกษา

1. หน้าจอหลักของ web page เลือกระบบนักศึกษาเพื่อเข้าสู่หน้าจอ Login ในส่วน
ของนักศึกษา



รูป ข.107 หน้าจอ Log in เข้าสู่ระบบในส่วนของนักศึกษา

2. เข้าสู่หน้าจอหลักของนักศึกษา ดังรูป ข.3



รูป ข.108 หน้าจอหลักนักศึกษา

ที่หน้าจอหลักนักศึกษาระกอบไปด้วยเมนูการทำงานต่างๆ ดังนี้

- 1) หน้าจอประวัตินักศึกษา

ประวัตินักศึกษา



ข้อมูลส่วนตัว
 รหัสนักศึกษา : 50856201
 ชื่อ - นามสกุล : นายจิรวัด เทียนขวัญ
 NAME - SURNAME : MR.Jirawat Teankhaun
 เกิดวันที่ : 21 ม.ค. 2525
 เชื้อชาติ : ไทย
 ศาสนา : พุทธ
 อาชีพปัจจุบัน : พนักงานมหาวิทยาลัย
 สถานที่ทำงาน : มหาวิทยาลัยราชภัฏ
 เชียงใหม่
 เพศ : ชาย
 สัญชาติ : ไทย
 หมู่เลือด : A
 ตำแหน่ง : นักวิชาการ
 เบอร์โทรศัพท์ทำงาน : 053-885990

ข้อมูลบัตรประจำตัว
 เลขที่บัตรประชาชน : 3501900067145
 ประชาชน :

ข้อมูลที่อยู่
 ที่อยู่ : 133/14 ม.7 ต.ป่าแดด อ.เมือง จ. เชียงใหม่ 50100
 โทรศัพท์บ้าน : 053-870919
 โทรศัพท์มือถือ : 086-187278
 อีเมลล์ : vac_d001@hotmail.com

ประวัติการศึกษา
 จุดจบการศึกษา : ปริญญาตรี
 สาขาวิชา : คอมพิวเตอร์ธุรกิจ
 สถาบันอื่น ๆ :
 คะแนนเฉลี่ยสะสม : 3
 ปริญญาที่ได้รับ : บ.บ.
 จากสถาบัน : มหาวิทยาลัยเชียงใหม่
 ปีการศึกษา : 2547

ข้อมูลการศึกษา
 ปีการศึกษาที่เข้า : 1/2550
 ระดับ : ปริญญาโท
 หมู่เรียน : ทน.50.ปท.1
 อาจารย์ที่ปรึกษาหมู่เรียน : ผศ. ดร.ประยุทธ วงศ์แปง
 หลักสูตร : ศิลปศาสตรมหาบัณฑิต
 สาขาวิชา : เทคโนโลยีและการสื่อสาร
 คณะที่สังกัด : บัณฑิตวิทยาลัย
 หน่วยงาน :
 นักศึกษาภาค : ปกติ (จันทร์ - ศุกร์)
 ศูนย์ให้การศึกษา : เชียงใหม่
 สถานภาพ : ปกติ (คงสภาพนักศึกษา)

รูป ข.109 หน้าจอแสดงประวัตินักศึกษา

2) หน้าจอข้อมูลเงื่อนไขการศึกษา

Infomation System Management of Graduate
 The Graduate School Chiangmai Rajabhat University

หน้าแรก ประวัติการศึกษา ข้อมูลเงื่อนไขการศึกษา ข้อมูลวิทยานิพนธ์ ส่งเอกสารออนไลน์ เปลี่ยนรหัสผ่าน ออกจากระบบ

วันจันทร์ ที่ 15 กันยายน พ.ศ. 2552

ข้อมูลนักศึกษา

รหัสนักศึกษา : 50856201
 ชื่อ - นามสกุล : นายจิรวัด เทียนขวัญ
 NAME - SURNAME : MR.Jirawat Teankhaun
 ปีการศึกษา : 1/2550
 หมู่เรียน : ทน.50.ปท.1
 หลักสูตร : ศิลปศาสตรมหาบัณฑิต
 หน่วยงาน :
 โทรศัพท์บ้าน : 053-870919
 อีเมลล์ : vac_d001@hotmail.com
 ภาค : ปกติ (จันทร์ - ศุกร์)
 อาจารย์ที่ปรึกษา : ผศ. ดร.ประยุทธ วงศ์แปง
 สาขาวิชา : เทคโนโลยีและการสื่อสาร
 คณะที่สังกัด : บัณฑิตวิทยาลัย
 โทรศัพท์มือถือ : 086-187278

รายการเงื่อนไขการศึกษา

ลำดับ	ลงโทษเรียน	เงื่อนไขการศึกษา	ผลสอบ
1	1/2552	รายวิชาที่เรียนคอมพิวเตอร์	ผ่าน
2	1/2552	รายวิชาที่เรียนภาษาอังกฤษ	ผ่าน

©Copyright 2005 Graduate Chiang Mai Rajabhat University
 บัณฑิตวิทยาลัย มหาวิทยาลัยราชภัฏเชียงใหม่ อาคารระบบงานวิจัยและพัฒนาระบบงานวิจัย ชั้น 13
 โทรศัพท์โทรสาร : 053-885999

รูป ข.110 หน้าจอแสดงข้อมูลเงื่อนไขการศึกษา

3) หน้าจอข้อมูลงานวิจัย

(1) หน้าจอข้อมูลการทำงานวิจัยของตนเอง



รูป ข.111 หน้าจอแสดงข้อมูลการทำงานวิจัย

(2) หน้าจอข้อมูลอาจารย์ที่ปรึกษา



รูป ข.112 หน้าจอแสดงข้อมูลอาจารย์ที่ปรึกษา

- เลือก คลิกดูรายละเอียด เพื่อดูรายละเอียดของอาจารย์ที่ปรึกษาแต่ละคน

ผังรูป

รายละเอียดข้อมูลอาจารย์ที่ปรึกษาหลัก และที่ปรึกษาร่วมของ อนันดา รัตนชาติ

สถานะ	จำนวนที่คุมภูมิตัวพันท์		จำนวนที่คุมวิทยานิพนธ์		จำนวนที่คุมการค้นคว้าอิสระ		รวม
	เป็นที่ปรึกษาหลัก	เป็นที่ปรึกษาร่วม	เป็นที่ปรึกษาหลัก	เป็นที่ปรึกษาร่วม	เป็นที่ปรึกษาหลัก	เป็นที่ปรึกษาร่วม	
นักศึกษาระดับปริญญาตรีสำเร็จการศึกษาแล้ว	0	0	1	0	0	0	1
นักศึกษาระดับปริญญาตรีกำลังศึกษาอยู่	0	0	1	0	0	0	1
รวม	0	0	2	0	0	0	2

ข้อมูล ณ วันอังคาร ที่ 15 กันยายน พ.ศ. 2552

รูป ข.113 หน้าจอแสดงรายละเอียดของอาจารย์ที่ปรึกษา

(3) หน้าจอข้อมูลรายชื่องานวิจัย

ลำดับ	ชื่อเรื่อง	ชื่อผู้แต่ง	ปีการศึกษา	ประเภท
1	การพัฒนาบทเรียนคอมพิวเตอร์ช่วยสอน เรื่อง จาหารเพื่อสุขภาพสำหรับนักเรียนชั้นประถมศึกษาปีที่ 6 โรงเรียนเทศบาลวัดศรีเมืองอิน ตำบลเมือง จังหวัดเชียงใหม่	นายฐาณิศร์ วงศ์ประเสริฐ	1/2552	คุณวุฒิพนธ์
2	การศึกษารายชื่อที่ผลิตและนำสู่การใช้งานบริหารงบประมาณของศูนย์พัฒนาอาชีพฯ สังกัดสำนักงานส่งเสริมการค้าในต่างประเทศ เขต 2 : นครเชียงใหม่ เชียงใหม่เชียงใหม่	เมธธา วิกรมวิมลย์	1/2552	วิทยานิพนธ์
3	การพัฒนาสื่อมัลติมีเดียเพื่อการถ่ายทอดภูมิปัญญาท้องถิ่น เรื่อง การทำเครื่องเงินในจังหวัดเชียงใหม่	จิรวรรณ เกษนขวิญญ์	1/2552	วิทยานิพนธ์

รูป ข.114 หน้าจอแสดงรายชื่องานวิจัยที่ผ่านการอนุมัติแล้ว

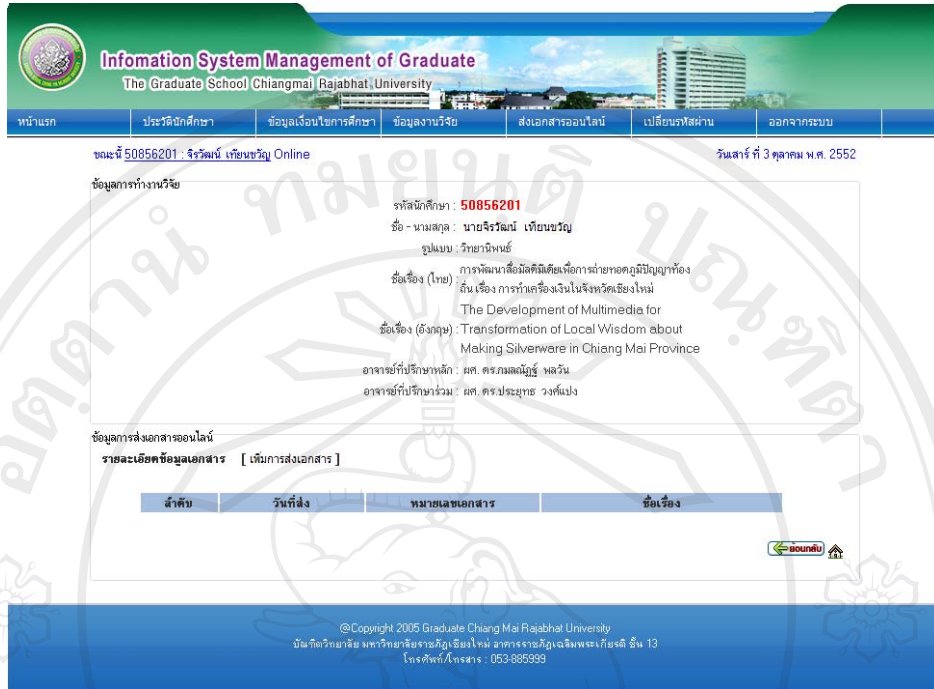
- เลือก ที่ชื่อเรื่องงานงานวิจัย เพื่อดูรายละเอียดของงานวิจัย ดังรูป

รายละเอียดวิทยานิพนธ์

รหัสบัณฑิตศึกษา	50856201
ชื่อผู้แต่ง	นายจิรวรรณ เกษนขวิญญ์
ชื่อเรื่อง	การพัฒนาสื่อมัลติมีเดียเพื่อการถ่ายทอดภูมิปัญญาท้องถิ่น เรื่อง การทำเครื่องเงินในจังหวัดเชียงใหม่
Title	The Development of Multimedia for Transformation of Local Wisdom about Making Silvenware in Chiang Mai Province
ประเภท	วิทยานิพนธ์
สาขาวิชา	เทคโนโลยีสื่อและการสื่อสาร
อาจารย์ที่ปรึกษา	ศส. ดร.ภรณ์มณี วัฒน
อาจารย์ที่ปรึกษาร่วม	ศส. ดร.ประยุทธ วงษ์แบ่ง

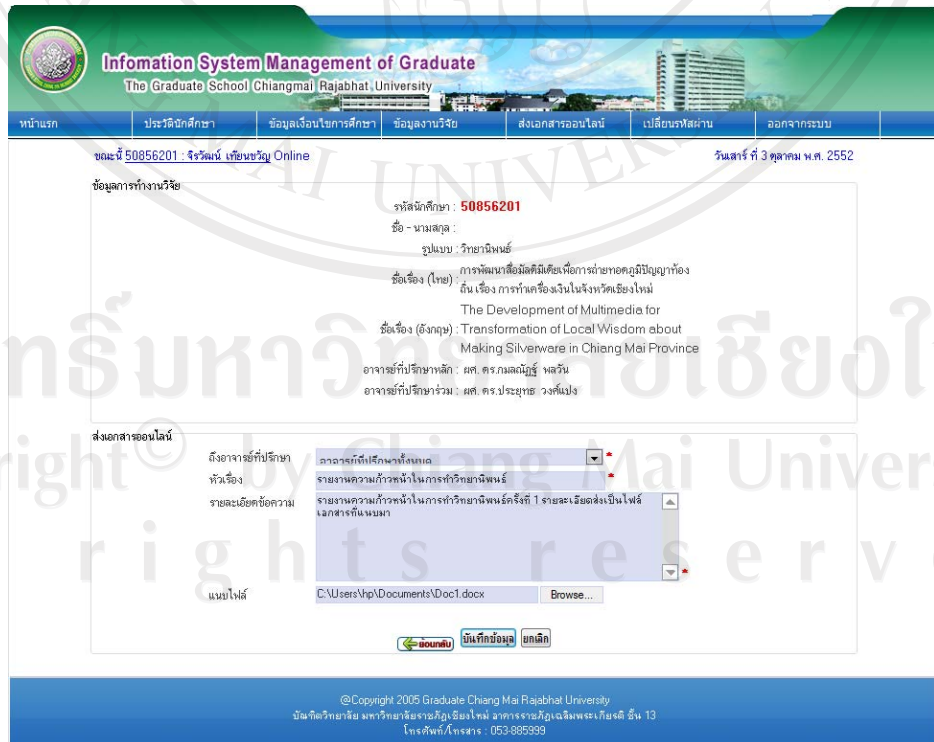
รูป ข.115 หน้าจอแสดงรายละเอียดของงานวิจัย

4) หน้าจอส่งเอกสารออนไลน์



รูป ข.116 หน้าจอหลักของการส่งเอกสารออนไลน์ของนักศึกษา

เลือกที่ [เพิ่มการส่งเอกสาร] เพื่อเพิ่มรายการส่งเอกสารออนไลน์ ดังรูป



รูป ข.117 หน้าจอเพิ่มการส่งเอกสารออนไลน์

- เลือกที่ หมายเลขเอกสาร หรือชื่อหัวข้อ เพื่อดูรายละเอียดข้อมูลเอกสารออนไลน์ ดังรูป

The screenshot shows the 'Information System Management of Graduate' interface. The header includes the university logo and navigation tabs: หน้าแรก, ประวัตินักศึกษา, ข้อมูลเงินใบการศึกษ, ข้อมูลงานวิจัย, ส่งเอกสารออนไลน์, เปลี่ยนรหัสผ่าน, and ออกจากระบบ. The main content area displays details for document ID 50856201, including the date of submission (3 Oct 2552), the document number (5085620120091003200402), and the document type (รายงานความก้าวหน้าในการทำวิทยานิพนธ์). A table lists the authors:

ลำดับ	รายชื่ออาจารย์ที่ปรึกษา	สถานะการอ่าน
1	ศ.ดร.ประยุทธ วงศ์เป็ง	ยังไม่ได้อ่าน
2	ศ.ดร.กมลเมธีร์ พลวัน	ยังไม่ได้อ่าน

At the bottom, there is a copyright notice for 2005 Graduate Chiang Mai Rajabhat University.

รูป ข.118 หน้าจอแสดงรายละเอียดข้อมูลเอกสารออนไลน์

- 5) หน้าจอเปลี่ยนรหัสผ่านของนักศึกษา แสดงหน้าจอ ดังรูป

The screenshot shows the password change interface. The header is identical to the previous screenshot. The main content area displays the 'เปลี่ยนรหัสผ่านผู้ใช้' form. The form includes fields for: รหัสนักศึกษา (50856201), ชื่อนักศึกษา (นายจิรวัฒน์ เทียนขวัญ), รหัสผ่านใหม่, and ยืนยันรหัสผ่านใหม่. There are 'ย้อนกลับ' and 'บันทึกข้อมูล' buttons at the bottom of the form. A copyright notice for 2005 Graduate Chiang Mai Rajabhat University is visible at the bottom.

รูป ข.119 หน้าจอเปลี่ยนรหัสผ่านของนักศึกษา

ข.3 การใช้งานโปรแกรมสำหรับอาจารย์และผู้บริหารบัณฑิตวิทยาลัย

1. ที่หน้าจอหลักของ web page เลือก ระบบอาจารย์ สำหรับอาจารย์เข้าสู่ระบบ หรือ ระบบผู้บริหาร สำหรับผู้บริหารบัณฑิตซึ่งเป็นอาจารย์ในระดับบัณฑิตเข้าสู่ระบบ หน้าจอ Login การเข้าสู่ระบบ ดังรูป

รูป ข.129 หน้าจอ Log in เข้าสู่ระบบของอาจารย์

รูป ข.130 หน้าจอ Log in เข้าสู่ระบบของผู้บริหาร

2. เข้าสู่หน้าจอหลักของอาจารย์ ดังรูป

รูป ข.131 หน้าจอหลักอาจารย์

ที่หน้าจอหลักอาจารย์ประกอบไปด้วยเมนูการทำงานต่างๆ ดังนี้

1) หน้าจอประวัติอาจารย์

แสดงรายละเอียดอาจารย์

ข้อมูลส่วนตัว
 รหัสบัตรประชาชน : **3501300747676**
 ชื่อ - นามสกุล : นายประยูร วงศ์คำแปง
 NAME - SURNAME : MR.Prayut Wongpang
 เพศ : ชาย ตำแหน่งทางวิชาการ : ผศ. ดร. (ผู้ช่วยศาสตราจารย์ ดร.)
 ประเภทอาจารย์ : อาจารย์ประจำ
 สังกัดคณะ : คณะมนุษยศาสตร์และสังคมศาสตร์

ข้อมูลที่อยู่
 ที่อยู่ : 95 ม.2 ถ.ขุนไทรโฮเวิร์ด ซม.-สป. ต.ช้างเผือก อ.เมือง จ. เชียงใหม่ 50300
 โทรศัพท์บ้าน : 053-433718 โทรศัพท์มือถือ : 089-552400
 อีเมล : prayut@gmail.com

ประวัติการศึกษา
 วุฒิจำนการศึกษ : ปริญญาเอก
 สาขาวิชา : นิเทศศิลป์
 ประเทศ : อเมริกา
 ปริญญาที่ได้รับ : Doctor of Philosophy
 จากสถาบัน : University of the West of England Bristol

สถานะการเป็นอาจารย์ที่ปรึกษา

สถานะการเป็นอาจารย์ที่ปรึกษาทั่วไป :	✓ มีคุณสมบัติ
สถานะการเป็นอาจารย์ที่ปรึกษาหลักสูตรปริญญาโท :	✓ มีคุณสมบัติ
สถานะการเป็นอาจารย์ที่ปรึกษาหลักสูตรปริญญาตรี :	✓ มีคุณสมบัติ
สถานะการเป็นอาจารย์ที่ปรึกษาร่วมคณาจารย์ :	✓ มีคุณสมบัติ
สถานะการเป็นอาจารย์ที่ปรึกษาร่วมคณาจารย์ :	✓ มีคุณสมบัติ
สถานะการเป็นอาจารย์ที่ปรึกษาร่วมคณาจารย์ :	✓ มีคุณสมบัติ

รูป ข.132 หน้าจอแสดงประวัติอาจารย์

2) หน้าจอข้อมูลนักศึกษา แสดงข้อมูลของนักศึกษาที่อยู่ในความดูแล

The screenshot shows the 'Infomation System Management of Graduate' interface. At the top, there is a navigation menu with options like 'หน้าแรก', 'ประวัติอาจารย์', 'ข้อมูลนักศึกษา', 'ลิ้งค์เว็บไซต์', 'ข้อมูลเอกสารรับเข้า', 'รายงาน', 'เปลี่ยนรหัสผ่าน', and 'ออกจากระบบ'. Below the menu, there is a search bar and a table of student information.

ลำดับ	รหัสนักศึกษา	ชื่อ - สกุล นักศึกษา	ระดับ	ภาค	สถานภาพ	ข้อมูลนักศึกษา
1	50856203	น.ส.ชารีนพิต ไซยชนะ	ปริญญาโท	ปกติ	ปกติ (คงสถานศึกษา)	ดูรายละเอียด
2	50856001	นายนายฐานิศวรร วังประเสริฐ	ปริญญาเอก	ปกติ	ขอสมัครการศึกษา	ดูรายละเอียด
3	50856002	น.ส.นางสาวประภาศิริ ศรีอมร	ปริญญาเอก	ปกติ	ลาพัก/รักษาตามภาพ	ดูรายละเอียด
4	50856201	นายจิรววัฒน์ เทียมขวัญ	ปริญญาโท	ปกติ	ขอสมัครการศึกษา	ดูรายละเอียด

At the bottom of the page, there is a copyright notice: ©Copyright 2005 Graduate Chiang Mai Rajabhat University. มหาวิทยาลัยราชภัฏเชียงใหม่ ภาควิชาการศึกษาระดับบัณฑิตศึกษา เชียงใหม่ โทรศัพท/โทรสาร : 053-885999

รูป ข.133 หน้าจอนักศึกษาที่อยู่ในความดูแล

The screenshot shows the 'Infomation System Management of Graduate' interface with a student profile selected. The profile information is as follows:

- รหัสนักศึกษา: 50856201
- ชื่อ - นามสกุล: นายจิรววัฒน์ เทียมขวัญ
- NAME - SURNAME: MR.Jirawat Teankhaun
- ปีการศึกษาที่เข้า: 1/2550
- หมู่เรียน: ทน 50 ปท.1
- หลักสูตร: ศิลปศาสตรมหาบัณฑิต
- แผนกวิชา:
- โทรศัพท์บ้าน: 053-870919
- อีเมล: vac_d001@hotmail.com
- ภาพ: ปกติ (จันทร์ - สุาร์)
- อาจารย์ที่ปรึกษา: ศศ. ดร.ประยุทธ วงศ์ฝั่ง
- สาขาวิชา: เทคโนโลยีสิ่งและการสื่อสาร
- คณะที่สังกัด: บัณฑิตวิทยาลัย
- โทรศัพท์มือถือ: 086-187278

At the bottom of the page, there is a copyright notice: ©Copyright 2005 Graduate Chiang Mai Rajabhat University. มหาวิทยาลัยราชภัฏเชียงใหม่ ภาควิชาการศึกษาระดับบัณฑิตศึกษา เชียงใหม่ โทรศัพท/โทรสาร : 053-885999


รูป ข.134 หน้าจอแสดงข้อมูลนักศึกษา

- เมื่อเข้าสู่หน้าหลักของนักศึกษาที่ต้องการดูข้อมูลแล้ว จะมีเมนูรายการให้เลือกอยู่ 3 ส่วน คือ ประวัตินักศึกษา เงื่อนไขการศึกษา และข้อมูลการทำงานวิจัยของนักศึกษา
- ดังรูป

เลือกเมนูรายการ

ดูประวัตินักศึกษา ดูเงื่อนไขการศึกษา ดูข้อมูลการทำวิทยานิพนธ์

แสดงประวัตินักศึกษา



ข้อมูลส่วนตัว

รหัสนักศึกษา : **50856201**
 ชื่อ - นามสกุล : นายจิววัฒน์ เทียนขวัญ
 NAME - SURNAME : MR.Jirawat Teankhaun
 เกิดวันที่ : 21 ม.ค. 2525
 เชื้อชาติ : ไทย
 ศาสนา : พุทธ
 อาชีพปัจจุบัน : พนักงานมหาวิทยาลัย
 สถานที่ทำงาน : มหาวิทยาลัยราชภัฏเชียงใหม่
 เพศ : ชาย
 สัญชาติ : ไทย
 หมู่เลือด : A
 ตำแหน่ง : นักวิชาการ
 เบอร์โทรศัพท์ทำงาน : 053-885990

ข้อมูลบัตรประจำตัว

เลขที่บัตรประจำตัว : 3501900067145
 ประชาชน :

ข้อมูลที่อยู่

ที่อยู่ : 133/14 ม.7 ต.ป่าแดด อ.เมือง จ. เชียงใหม่ 50100
 โทรศัพท์บ้าน : 053-870919 โทรศัพท์มือถือ : 086-187278
 อีเมล : vac_d001@hotmail.com

ประวัติการศึกษา

วุฒิทางการศึกษา : ปริญญาตรี
 สาขาวิชา : คอมพิวเตอร์ธุรกิจ
 สถาบันอื่น ๆ :
 คะแนนเฉลี่ยสะสม : 3
 ปริญญาที่ได้รับ : บร.บ.
 จากสถาบัน : มหาวิทยาลัยเชียงใหม่
 ปีการศึกษา : 2547

ข้อมูลการศึกษา

ปีการศึกษาที่เข้า : 1/2550
 หมู่เรียน : ทน.50.ปท.1
 หลักสูตร : ศิลปศาสตรมหาบัณฑิต
 แขนงวิชา :
 นักศึกษาก่อน : ปกติ (จันทร์ - ศุกร์)
 สถานภาพ : ปกติ (คงสภาพนักศึกษา)
 ระดับ : ปริญญาโท
 อาจารย์ที่ปรึกษา : ผศ. ดร.ประยุทธ วงศ์แปง
 สาขาวิชา : เทคโนโลยีและการสื่อสาร
 คณะที่สังกัด : ศึกษาศาสตร์
 ศูนย์ใ้การศึกษา : เชียงใหม่

รูป ข.135 หน้าจอแสดงข้อมูลประวัตินักศึกษา

Infomation System Management of Graduate
 The Graduate School (Chiangmai) Rajabhat University

หน้าแรก ประวัติอาจารย์ ข้อมูลนักศึกษา สืบค้นวิทยานิพนธ์ ข้อมูลเอกสารรับเข้า เปลี่ยนรหัสผ่าน ออกจากระบบ

วันจันทร์ ที่ 15 กันยายน พ.ศ. 2552

เลือกเมนูรายการ

ดูประวัตินักศึกษา ดูเงื่อนไขการศึกษา ดูข้อมูลการทำวิทยานิพนธ์

แสดงรายการเงื่อนไขการศึกษา

นายจิววัฒน์ เทียนขวัญ
 สาขาวิชา เทคโนโลยีและการสื่อสาร ภาค ปกติ (จันทร์ - ศุกร์)

ลำดับ	ลงในภาคเรียน	เงื่อนไขการศึกษา	ผลสอบ
1	1/2552	รายวิชาพื้นฐานคอมพิวเตอร์	ผ่าน
2	1/2552	รายวิชาพื้นฐานภาษาอังกฤษ	ผ่าน

©Copyright 2005 Graduate Chiang Mai Rajabhat University
 มีนาคติกรเขียน มหาวิทยาลัยราชภัฏเชียงใหม่ อาคารจรัญญูเฉลิมพระเกียรติ ชั้น 13
 โทรศัพท์/โทรสาร : 053-885999

รูป ข.136 หน้าจอแสดงข้อมูลเงื่อนไขการศึกษาของนักศึกษา

เลือกเมนูรายการ

ดูประวัตินักศึกษา | ดูเงื่อนไขการศึกษา | ดูข้อมูลการทำวิทยานิพนธ์

แสดงข้อมูลการทำวิทยานิพนธ์

นายจิรวัดน์ เกียนขวัญ
สาขาวิชา เทคโนโลยีสื่อและการสื่อสาร ภาค ปกศ (จันทร์ - ศุกร์)

ขั้นตอนปัจจุบัน : การส่งเล่มสมบูรณ์

สถานะการดำเนินงานวิทยานิพนธ์	
<input checked="" type="checkbox"/>	การอนุมัติหัวข้อและอาจารย์ที่ปรึกษา
<input checked="" type="checkbox"/>	การสอบเค้าโครง
<input checked="" type="checkbox"/>	การอนุมัติเล่มเค้าโครง
<input checked="" type="checkbox"/>	การสอบวิทยานิพนธ์
<input checked="" type="checkbox"/>	การส่งตรวจวิทยานิพนธ์ฉบับปรับปรุง (ก่อนเข้าเล่ม)
<input checked="" type="checkbox"/>	การส่งเล่มสมบูรณ์
<input type="checkbox"/>	การส่งเรื่องขออนุมัติจบการศึกษา

รูป ข.137 หน้าจอแสดงข้อมูลการทำงานวิจัยของนักศึกษา

3) หน้าจอสืบค้นข้อมูลรายชื่องานวิจัย

Information System Management of Graduate
The Graduate School Chiangmai Rajabhat University

หน้าแรก | ประวัติอาจารย์ | ข้อมูลนักศึกษา | สืบค้นวิทยานิพนธ์ | ข้อมูลเอกสารระบบ | รายงาน | แม่แบบที่ค้นหา | ออกจากระบบ

ชดเชยที่ 3501300747676 | ประเภท Online | วันเสาร์ที่ 3 ตุลาคม พ.ศ. 2552

รายละเอียดข้อมูลงานวิจัย

ค้นหาจากชื่อเรื่อง :

ลำดับ	ชื่อเรื่อง	ชื่อผู้แต่ง	ปีการศึกษาที่จบ	ประเภท
1	การพัฒนาบทเรียนคอมพิวเตอร์ช่วยสอน เรื่อง ภาษาถิ่นของชุมชนชาวปกาเกอะญอชนชั้นประถมศึกษาปีที่ 6 โรงเรียนเทศบาลวัดชัยยงค์ อำเภอเมือง จังหวัดเชียงใหม่	นายฐานันท์ วงศ์ประเสริฐ	1/2552	คุชฌ์นิพนธ์
2	การศึกษารายจ่ายที่มีผลต่อประสิทธิภาพการบริหารงบประมาณของผู้บริหารสถานศึกษา สังกัดสำนักงานเขตพื้นที่การศึกษามัธยมศึกษา เขต 2 : กรณีศึกษาโรงเรียนชุมชนบ้านป่าฝ้าย	ณัชชา วิกรมดิษฐ์	1/2552	วิทยานิพนธ์
3	การพัฒนาสื่อมัลติมีเดียเพื่อการถ่ายทอดภูมิปัญญาท้องถิ่น เรื่อง การทำเครื่องเงินในจังหวัดเชียงใหม่	จิรวัดน์ เกียนขวัญ	1/2552	วิทยานิพนธ์

แสดงหน้าที่ 1 จาก 1 หน้า
[1]

©Copyright 2005 Graduate Chiang Mai Rajabhat University
บัณฑิตวิทยาลัย มหาวิทยาลัยราชภัฏเชียงใหม่ | อาคารระดมใจเฉลิมพระเกียรติ ชั้น 13
โทรศัพท์/โทรสาร : 053-885999

รูป ข.138 หน้าจอแสดงรายชื่องานวิจัยที่ผ่านการอนุมัติแล้ว

- เลือก ที่ชื่อเรื่องงานงานวิจัย เพื่อดูรายละเอียดของงานวิจัย ดังรูป

รายละเอียดวิทยานิพนธ์

รายละเอียดวิทยานิพนธ์

รหัสนักศึกษา :	50856201
ชื่อผู้แต่ง :	นายจิรวัดน์ เกียนขวัญ
ชื่อเรื่อง :	การพัฒนาสื่อมัลติมีเดียเพื่อการถ่ายทอดภูมิปัญญาท้องถิ่น เรื่อง การทำเครื่องเงินในจังหวัดเชียงใหม่
Title :	The Development of Multimedia for Transformation of Local Wisdom about Making Silverware in Chiang Mai Province
ประเภท :	วิทยานิพนธ์
สาขาวิชา :	เทคโนโลยีสื่อและการสื่อสาร
อาจารย์ที่ปรึกษา :	ศส. ดร.ภมลณีภูมิ์ หลวัน
อาจารย์ที่ปรึกษาร่วม :	ศส. ดร.ปราชญ์ วงศ์คำแบ่ง

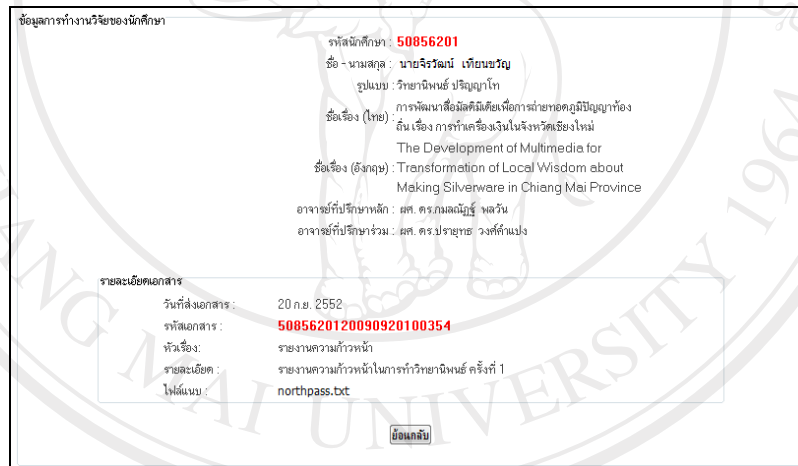
รูป ข.139 หน้าจอแสดงรายละเอียดของงานวิจัย

4) หน้าจอข้อมูลเอกสารรับเข้า



รูป ข.140 หน้าจอหลักข้อมูลเอกสารรับเข้าของอาจารย์

- เลือก เปิดอ่านข้อความ หรือเลือกที่ ชื่อหัวข้อ เพื่อเปิดดูรายละเอียดข้อมูลของเอกสารรับเข้า ดังรูป



รูป ข.141 หน้าจอแสดงรายละเอียดข้อมูลเอกสารรับเข้า

5) หน้าจอเปลี่ยนรหัสผ่านของอาจารย์ แสดงหน้าจอดังรูป



รูป ข.142 หน้าจอเปลี่ยนรหัสผ่านของอาจารย์

ภาคผนวก ค

ตัวอย่างแบบสอบถาม

แบบสอบถาม

การใช้งานระบบการจัดการสารสนเทศสำหรับงานวิจัยระดับบัณฑิตศึกษา
มหาวิทยาลัยราชภัฏเชียงใหม่

คำชี้แจง โปรดพิจารณาข้อคำถามแล้วทำเครื่องหมาย ✓ ในช่องที่ท่านเห็นว่าเป็นจริงที่สุด

ลักษณะการใช้งานระบบในด้านต่างๆ	ระดับความพึงพอใจ				
	5	4	3	2	1
1. ความง่ายและเหมาะสมในการใช้งาน					
2. ความสวยงามของการออกแบบหน้าจอ					
3. การเรียกดูข้อมูลทำได้ง่ายและสะดวก					
4. การแก้ไขปรับปรุงข้อมูลทำได้ง่ายและสะดวก					
5. การค้นหาข้อมูลทำได้ง่ายและสะดวก					
6. ช่วยลดขั้นตอนการทำงานเดิมลดขั้นตอนการทำงานเมื่อเทียบกับขั้นตอนเดิม					
7. ความถูกต้องของระบบในการปฏิบัติงาน					
8. ความสมบูรณ์ของข้อมูลในการแสดงออกรายงาน					
9. ข้อมูลสารสนเทศตรงตามความต้องการ					
10. คู่มือการใช้งาน โปรแกรมมีความชัดเจนและเข้าใจง่าย					

ข้อเสนอแนะและแนวทางในการปรับปรุงและพัฒนาระบบ

.....
.....

ขอขอบคุณที่ให้ความร่วมมือในการตอบแบบสอบถาม

ภาคผนวก ง

ขั้นตอนและแนวปฏิบัติเกี่ยวกับการทำวิทยานิพนธ์ของนักศึกษา



ประกาศมหาวิทยาลัยราชภัฏเชียงใหม่
เรื่อง ขั้นตอนและแนวปฏิบัติเกี่ยวกับการทำวิทยานิพนธ์
ของนักศึกษาระดับบัณฑิตศึกษา
พ.ศ. 2551

เพื่อให้การทำวิทยานิพนธ์ของนักศึกษาระดับบัณฑิตศึกษา เป็นไปด้วยความเรียบร้อย มีคุณภาพ และเป็นไปตามที่ระบุในข้อบังคับมหาวิทยาลัยราชภัฏเชียงใหม่ ว่าด้วย การศึกษาระดับ บัณฑิตศึกษา พ.ศ.2550 จึงเห็นสมควรให้ยกเลิก ประกาศสถาบันราชภัฏเชียงใหม่ เรื่อง ขั้นตอน และแนวปฏิบัติเกี่ยวกับการทำวิทยานิพนธ์ของนักศึกษาระดับบัณฑิตศึกษา พ.ศ.2546 ลงวันที่ 17 เมษายน 2546 และให้ใช้ประกาศมหาวิทยาลัยราชภัฏเชียงใหม่ เรื่อง ขั้นตอนและแนวปฏิบัติ เกี่ยวกับการทำวิทยานิพนธ์ของนักศึกษาระดับบัณฑิตศึกษา พ.ศ.2551 ฉบับต่อไปนี้แทน ดังนี้

1. การลงทะเบียน

1.1 นักศึกษาสามารถลงทะเบียนเพื่อทำวิทยานิพนธ์ได้เมื่อได้เรียนรายวิชาในหลักสูตร และมีหน่วยกิตสะสมไม่น้อยกว่า 12 หน่วยกิต และได้ลงทะเบียนเรียนรายวิชาในมหาวิทยาลัย มาแล้วไม่น้อยกว่า 2 ภาคเรียน

1.2 นักศึกษาลงทะเบียนรายวิชาวิทยานิพนธ์ตามแผนการเรียน โดยความเห็นชอบจาก อาจารย์ที่ปรึกษาประจำหมู่เรียน

2. การเสนอหัวข้อและเค้าโครงวิทยานิพนธ์

2.1 นักศึกษาลงทะเบียนรายวิชาวิทยานิพนธ์ (ตามข้อ 1.2)

2.2 นักศึกษา ต้องจัดเตรียมหัวข้อวิทยานิพนธ์ และจัดทำเค้าโครงวิทยานิพนธ์ โดยจัดทำเป็น รูปเล่มตามรายละเอียดที่กำหนดในคู่มือจัดทำวิทยานิพนธ์ พร้อมทั้งจัดเตรียมรายชื่ออาจารย์ที่ปรึกษา วิทยานิพนธ์หลัก และอาจารย์ที่ปรึกษาวิทยานิพนธ์ร่วม (ถ้ามี) ภายในเวลา 14 วัน หลังจากเปิด

ภาคเรียน (หรือตามที่ระบุไว้ในหลักสูตรของแต่ละสาขา) โดยการแนะนำของอาจารย์ที่ปรึกษาประจำหมู่เรียน ประธานประจำกลุ่มวิชา/แขนงวิชา ประธานสาขาวิชา เพื่อให้ประกอบการนำเสนอของอนุมัติวิทยานิพนธ์ในขั้นต่อไป

2.3 ทั้งนี้อาจารย์ที่ปรึกษาวิทยานิพนธ์หลักต้องเป็นอาจารย์ประจำมีคุณวุฒิปริญญาเอกหรือเทียบเท่า หรือเป็นผู้ดำรงตำแหน่งทางวิชาการไม่ต่ำกว่ารองศาสตราจารย์ในสาขาวิชานั้นหรือสาขาวิชาที่สัมพันธ์กัน และต้องมีประสบการณ์ในการทำวิจัยที่มีใช้ส่วนหนึ่งของการศึกษาเพื่อรับปริญญา และอาจารย์ที่ปรึกษาวิทยานิพนธ์ร่วม (ถ้ามี) เป็นอาจารย์ประจำหรือผู้ทรงคุณวุฒิภายนอกมหาวิทยาลัย มีคุณวุฒิปริญญาเอกหรือเทียบเท่าหรือเป็นผู้ดำรงตำแหน่งทางวิชาการไม่ต่ำกว่ารองศาสตราจารย์ในสาขาวิชานั้นหรือสาขาวิชาที่สัมพันธ์กันและต้องมีประสบการณ์ในการทำวิจัยที่มีใช้ส่วนหนึ่งของการศึกษาเพื่อรับปริญญา

ในกรณีที่มีความจำเป็นอย่างยิ่ง เป็นสาขาวิชาที่ขาดแคลนผู้ทรงคุณวุฒิที่เป็นอาจารย์ที่ปรึกษาวิทยานิพนธ์หลัก อาจแต่งตั้งผู้ทรงคุณวุฒิภายนอกมหาวิทยาลัยทำหน้าที่อาจารย์ที่ปรึกษาวิทยานิพนธ์ร่วมให้ทำหน้าที่เป็นอาจารย์ที่ปรึกษาวิทยานิพนธ์หลักได้โดยอนุโลม

ในกรณีไม่มีอาจารย์ที่ปรึกษาวิทยานิพนธ์ร่วมที่ได้รับคุณวุฒิปริญญาเอก หรือไม่เป็นผู้ดำรงตำแหน่งทางวิชาการตั้งแต่รองศาสตราจารย์ ขึ้นไปในสาขาวิชาที่เปิดสอนมหาวิทยาลัยอาจจะแต่งตั้งผู้เชี่ยวชาญเฉพาะด้านแทนเป็นกรณีๆ ไป โดยความเห็นชอบของสภามหาวิทยาลัย และต้องแจ้งคณะกรรมการการอุดมศึกษาให้รับทราบการแต่งตั้งนั้นด้วย

2.4 นักศึกษายื่นแบบฟอร์มการขออนุมัติหัวข้อวิทยานิพนธ์ และ แบบฟอร์มเสนอชื่ออาจารย์ที่ปรึกษาวิทยานิพนธ์หลักและอาจารย์ที่ปรึกษาวิทยานิพนธ์ร่วม (ถ้ามี) โดยใช้แบบฟอร์มจากบัณฑิตวิทยาลัย

2.5 เมื่อได้รับอนุมัติหัวข้อวิทยานิพนธ์ และอาจารย์ที่ปรึกษาวิทยานิพนธ์หลักและอาจารย์ที่ปรึกษาวิทยานิพนธ์ร่วม (ถ้ามี) ซึ่งได้รับการแต่งตั้งแล้ว ภายใน 7 วัน หลังจากอนุมัตินักศึกษาต้องดำเนินการจัดเตรียมการขอสอบเค้าโครงวิทยานิพนธ์

2.6 หากมีการเปลี่ยนแปลงใดๆ เกี่ยวกับหัวข้อเค้าโครงวิทยานิพนธ์ และอาจารย์ที่ปรึกษาวิทยานิพนธ์หลัก อาจารย์ที่ปรึกษาวิทยานิพนธ์ร่วม (ถ้ามี) นักศึกษาต้องกรอกแบบฟอร์มเสนอเหตุผลในการขอเปลี่ยนแปลง โดยผ่านความเห็นของอาจารย์ที่ปรึกษาวิทยานิพนธ์หลัก อาจารย์ที่ปรึกษาวิทยานิพนธ์ร่วม (ถ้ามี) ที่ได้รับการแต่งตั้ง ประธานประจำกลุ่มวิชา/แขนงวิชา ประธานสาขาวิชา ประธานกรรมการประจำหลักสูตร กรรมการบัณฑิตประจำคณะ คณะบดีประจำคณะ และคณะบดีบัณฑิตวิทยาลัย

2.7 นักศึกษาที่พร้อมจะสอบเค้าโครงวิทยานิพนธ์แล้วให้ **กรอกแบบฟอร์มขอสอบเค้าโครงวิทยานิพนธ์** โดยผ่านความเห็นของอาจารย์ที่ปรึกษาวิทยานิพนธ์หลัก อาจารย์ที่ปรึกษาวิทยานิพนธ์ร่วม (ถ้ามี) ประธานประจำกลุ่มวิชา/แขนงวิชา ประธานกรรมการประจำหลักสูตร (สาขา) กรรมการบัณฑิตประจำคณะ คณบดีประจำคณะ และคณบดีบัณฑิตวิทยาลัย

2.8 บัณฑิตวิทยาลัย ดำเนินการแต่งตั้งคณะกรรมการสอบเค้าโครงวิทยานิพนธ์ โดยจัดให้มีผู้ทรงคุณวุฒิเป็นประธานการสอบเค้าโครงวิทยานิพนธ์

อนึ่ง อาจารย์ที่ปรึกษาวิทยานิพนธ์หลัก และอาจารย์ที่ปรึกษาวิทยานิพนธ์ร่วมอาจเป็นกรรมการสอบวิทยานิพนธ์ได้ แต่ต้องไม่เป็นประธานกรรมการสอบเค้าโครงวิทยานิพนธ์ และต้องเข้าสอบวิทยานิพนธ์ด้วยทุกครั้ง

2.9 บัณฑิตวิทยาลัย ดำเนินการแจ้งให้นักศึกษาทราบ เพื่อนักศึกษาจะได้ประสานวันเวลาสอบกับกรรมการทุกท่าน และแจ้งบัณฑิตวิทยาลัยเพื่อทำหนังสือแจ้งวัน เวลา และสถานที่สอบที่แน่นอน ให้กรรมการสอบทราบอย่างเป็นทางการ และประชาสัมพันธ์ให้ผู้สนใจเข้ารับฟัง

2.10 ประธานกรรมการสอบวิทยานิพนธ์ ส่งผลการสอบเค้าโครงวิทยานิพนธ์ต่อบัณฑิตวิทยาลัยหลังการสอบเสร็จ

2.11 เมื่อนักศึกษาสอบผ่านเค้าโครงวิทยานิพนธ์แล้วต้องส่งเค้าโครงวิทยานิพนธ์ฉบับสมบูรณ์ จำนวน 4 เล่ม โดยเสนอผ่านความเห็นชอบของอาจารย์ที่ปรึกษาวิทยานิพนธ์หลัก อาจารย์ที่ปรึกษาวิทยานิพนธ์ร่วม (ถ้ามี) ตาม**แบบฟอร์มใบอนุมัติ**ให้ทำวิทยานิพนธ์ ส่งบัณฑิตวิทยาลัย ภายใน 7 วัน หลังการสอบ และดำเนินการทำวิทยานิพนธ์ต่อไป

2.12 ในกรณีที่สอบไม่ผ่าน ต้องดำเนินการตามขั้นตอนการขอสอบเค้าโครงวิทยานิพนธ์ใหม่ ตั้งแต่ข้อ 2.7-2.11

3. การดำเนินการทำวิทยานิพนธ์และการรายงานความก้าวหน้า

เมื่อนักศึกษาได้รับอนุมัติหัวข้อวิทยานิพนธ์ สอบผ่านการสอบเค้าโครงวิทยานิพนธ์และลงทะเบียนวิทยานิพนธ์ตามจำนวนหน่วยกิตแล้ว ต้องทำวิทยานิพนธ์ตามแผนการดำเนินงาน และรายงานความก้าวหน้าผ่านอาจารย์ที่ปรึกษาวิทยานิพนธ์หลัก อาจารย์ที่ปรึกษาวิทยานิพนธ์ร่วม (ถ้ามี) ประธานประจำกลุ่มวิชา/แขนงวิชา ประธานกรรมการประจำหลักสูตร (สาขา) กรรมการบัณฑิตประจำคณะ คณบดีประจำคณะ และคณบดีบัณฑิตวิทยาลัย เมื่อสิ้นสุดภาคเรียนทุกภาคเรียน โดยใช้**แบบฟอร์มการรายงานความก้าวหน้า** จากบัณฑิตวิทยาลัย และระหว่างการทำวิทยานิพนธ์นักศึกษาต้องลงทะเบียนรักษาสุขภาพการเป็นนักศึกษาจนกว่าจะได้รับอนุมัติให้จบการศึกษา เมื่อทำวิทยานิพนธ์เสร็จแล้วต้องจัดทำบทความวิทยานิพนธ์ตามแบบฟอร์มที่บัณฑิตวิทยาลัยกำหนด เพื่อนำเสนอในการสอบวิทยานิพนธ์ด้วย

สำหรับอาจารย์ที่ปรึกษาวิทยานิพนธ์หลัก อาจารย์ที่ปรึกษาวิทยานิพนธ์ร่วม (ถ้ามี) ให้จัดทำรายงานการติดตาม ควบคุม ความก้าวหน้า การให้คำปรึกษาของนักศึกษาผ่านประธาน ประจำกลุ่มวิชา/แขนงวิชา ประธานกรรมการประจำหลักสูตร (สาขา) กรรมการบัณฑิตประจำคณะ คณบดีประจำคณะ และคณบดีบัณฑิตวิทยาลัย

4. การสอบวิทยานิพนธ์

4.1 นักศึกษาที่มีสิทธิ์สอบวิทยานิพนธ์ หรือภาคินิพนธ์ ต้องเป็นผู้ที่สอบผ่านการสอบ ประมวลความรู้ (Comprehensive Examination) ด้วยข้อเขียน และ/หรือ ปากเปล่าตามที่กำหนดใน สาขาวิชานั้น แล้วให้ติดต่อขอสอบวิทยานิพนธ์หรือการสอบปากเปล่าขั้นสุดท้าย โดยให้ ติดต่อชำระเงินค่าสอบวิทยานิพนธ์ตามที่กำหนดโดยทางมหาวิทยาลัย ณ ฝ่ายการเงิน สำนักงาน อธิการบดี และนำสำเนาใบเสร็จรับเงินแนบ ไปพร้อมกับ แบบฟอร์มการขอสอบวิทยานิพนธ์ ยื่น ต่อบัณฑิตวิทยาลัย ทั้งนี้ต้องสำเนาใบเสร็จรับเงินส่งสำนักงานส่งเสริมวิชาการ มหาวิทยาลัยราชภัฏ เชียงใหม่ด้วย

4.2 ให้ยื่นคำร้องขอสอบวิทยานิพนธ์หรือการสอบปากเปล่าขั้นสุดท้าย ต่อบัณฑิต วิทยาลัยตามแบบฟอร์มขอสอบวิทยานิพนธ์ ที่กำหนดโดยผ่านความเห็นชอบของอาจารย์ที่ปรึกษา วิทยานิพนธ์หลักและอาจารย์ที่ปรึกษาวิทยานิพนธ์ร่วม (ถ้ามี) ประธานประจำกลุ่มวิชา/แขนงวิชา ประธานกรรมการประจำหลักสูตร (สาขา) กรรมการบัณฑิตประจำคณะ คณบดีประจำคณะ และ คณบดีบัณฑิตวิทยาลัย บัณฑิตวิทยาลัยเสนอแต่งตั้งคณะกรรมการสอบวิทยานิพนธ์ และนัดหมาย วันเวลาสอบและประชาสัมพันธ์ให้ผู้สนใจร่วมฟัง ทั้งนี้ต้องหลังจากที่เค้าโครงวิทยานิพนธ์ ได้รับ อนุมัติไม่น้อยกว่า 60 วัน

4.3 บัณฑิตวิทยาลัยแต่งตั้งคณะกรรมการสอบวิทยานิพนธ์ ซึ่งประกอบด้วย ผู้ทรงคุณวุฒิจากภายนอกที่ทำหน้าที่ประธานกรรมการสอบและกรรมการสอบร่วม อาจารย์ที่ ปรึกษาวิทยานิพนธ์หลัก และอาจารย์ที่ปรึกษาวิทยานิพนธ์ร่วม (ถ้ามี) เป็นกรรมการสอบ

4.4 นักศึกษาต้องนำบทความวิทยานิพนธ์ที่ได้จัดทำ เสนอต่อคณะกรรมการสอบพร้อม กับวิทยานิพนธ์ฉบับสมบูรณ์อย่างน้อย 15 วัน ก่อนการสอบเพื่ออ่านและตรวจสอบ

4.5 ในวันสอบ ถ้ามีกรรมการมาไม่ครบให้เลื่อนการสอบออกไป ในกรณีที่จำเป็นอาจ เปลี่ยนแปลงกรรมการได้ โดยประธานกรรมการสอบ เสนอต่อประธานประจำกลุ่มวิชา ประธาน สาขาวิชา/แขนงวิชา ประธานกรรมการประจำหลักสูตร กรรมการบัณฑิตประจำคณะ คณบดีคณะที่ สังกัด และคณบดีบัณฑิตวิทยาลัยเพื่อแต่งตั้ง ก่อนวันสอบอย่างน้อย 14 วัน กรณีที่มีเหตุสุดวิสัย ไม่สามารถดำเนินการสอบได้ ให้ประธานกรรมการสอบรายงานต่อบัณฑิตวิทยาลัย พร้อมทั้งแจ้งวัน เวลา สอบ ที่จะเลื่อนไปด้วย ตามขั้นตอนที่กำหนดในแบบฟอร์มการเลื่อนสอบ

4.6 การสอบผ่านวิทยานิพนธ์ต้องได้รับมติจากกรรมการจำนวนเกินกึ่งหนึ่ง

4.7 ให้ประธานกรรมการสอบวิทยานิพนธ์ ส่งผลการสอบต่อประธานกรรมการประจำ
หลักสูตรและบัณฑิตวิทยาลัย ภายใน 15 วัน นับจากวันสอบ

4.8 ในกรณีที่นักศึกษาที่มีผลการสอบวิทยานิพนธ์ไม่ผ่านการสอบปากเปล่าสามารถสอบ
แก้ตัว โดยต้องชำระค่าธรรมเนียมการสอบวิทยานิพนธ์ตามระเบียบการสอบได้อีก 1 ครั้ง หากสอบ
แก้ตัวในภาคเรียนถัดไปนักศึกษาจะต้องดำเนินการขอสอบโดยชำระค่าธรรมเนียมการสอบวิทยานิพนธ์
แก้ตัว และต้องลงทะเบียนรักษาสถานภาพในภาคเรียนนั้นด้วย

5. การแก้ไขและจัดทำรูปเล่มวิทยานิพนธ์ฉบับสมบูรณ์

5.1 หลังการสอบวิทยานิพนธ์ นักศึกษาจะต้องปรับแก้ไขวิทยานิพนธ์และ
บทความวิทยานิพนธ์ตามข้อเสนอแนะของคณะกรรมการสอบ และจัดส่งเล่มวิทยานิพนธ์ที่ปรับแก้ไข
จำนวน 2 ชุด และบทความวิทยานิพนธ์ที่ปรับแก้ไข จำนวน 2 ชุด พร้อมแบบฟอร์มการนำส่งต้นฉบับ
วิทยานิพนธ์ฉบับปรับปรุง เพื่อตรวจรูปแบบการใช้ภาษาไทยและภาษาอังกฤษ ส่งถึงบัณฑิตวิทยาลัย
ภายใน 1 เดือน หลังการสอบวิทยานิพนธ์

5.2 นักศึกษาสามารถรับเล่มวิทยานิพนธ์และบทความวิทยานิพนธ์ที่ผ่านการตรวจ
รูปแบบการใช้ภาษาไทยและภาษาอังกฤษได้หลัง 15 วัน ที่นำส่งบัณฑิตวิทยาลัย เพื่อนำไปปรับ
แก้ไขตามข้อเสนอแนะของคณะกรรมการตรวจตรวจรูปแบบการใช้ภาษาไทยและภาษาอังกฤษ
และต้องนำส่งเล่มวิทยานิพนธ์ที่แก้ไขสมบูรณ์ผ่านกระบวนการตรวจรูปแบบแล้ว ให้บัณฑิตวิทยาลัย
พิจารณาอนุญาตให้นักศึกษาดำเนินการเข้าเล่มตามมาตรฐานที่กำหนดไว้ในคู่มือการเขียนวิทยานิพนธ์

5.3 นักศึกษาจัดเตรียมแบบฟอร์มอนุมัติวิทยานิพนธ์ที่ผ่านคณะกรรมการสอบลง
นามแล้ว จำนวน 5 แผ่น เพื่อนำมาแทรกในการเข้าเล่มวิทยานิพนธ์ จำนวน 5 เล่ม

5.4 นักศึกษาดำเนินการเข้าเล่มวิทยานิพนธ์ พร้อมกำหนดวันส่งบัณฑิตวิทยาลัยภายใน
15 วัน หลังจากได้รับอนุญาตให้จัดทำรูปเล่มสมบูรณ์ เพื่อเสนอคณะบดีบัณฑิตวิทยาลัยลงนามในหน้า
แบบฟอร์มอนุมัติวิทยานิพนธ์ ที่คณะกรรมการสอบได้ลงนามก่อนเรียบร้อยแล้ว จำนวน 5 เล่ม
(สำหรับผู้ที่ได้รับทุนอุดหนุนการวิจัยของบัณฑิตวิทยาลัย ให้ส่งบัณฑิตวิทยาลัย จำนวน 7 เล่ม) พร้อม
แบบฟอร์มนำส่งวิทยานิพนธ์ฉบับสมบูรณ์ และ แบบฟอร์มนำส่งบทความวิทยานิพนธ์ฉบับ
สมบูรณ์ พร้อมทั้งแผ่นบันทึกข้อมูลวิทยานิพนธ์ฉบับสมบูรณ์ในรูปแบบแผ่น CD/DVD จำนวน 1
แผ่น และบทความวิทยานิพนธ์ 1 ชุด พร้อมแผ่น CD/DVD จำนวน 1 แผ่น

5.5 ในกรณีที่นักศึกษาไม่สามารถส่งเล่มวิทยานิพนธ์และบทความวิทยานิพนธ์ที่
แก้ไขตามกำหนดเวลา นักศึกษาต้องทำบันทึกชี้แจงเหตุผลผ่านอาจารย์ที่ปรึกษาวิทยานิพนธ์หลัก
และอาจารย์ที่ปรึกษาวิทยานิพนธ์ร่วม (ถ้ามี) เพื่อแจ้งบัณฑิตวิทยาลัยทราบ

6. การนำเสนอบทความวิทยานิพนธ์เพื่อจบการศึกษา

นักศึกษาทั้งระดับปริญญาโทและระดับปริญญาเอก ที่ผ่านการสอบวิทยานิพนธ์ หรือการสอบปากเปล่าขั้นสุดท้าย ต้องปฏิบัติดังนี้

6.1 นักศึกษาระดับปริญญาโท จะต้องนำเสนอบทความวิทยานิพนธ์ให้ได้รับการตีพิมพ์ หรืออย่างน้อยดำเนินการให้ผลงานวิทยานิพนธ์ หรือส่วนหนึ่งของผลงานวิทยานิพนธ์ ได้รับการยอมรับให้ตีพิมพ์ในวารสารหรือสิ่งพิมพ์ทางวิชาการ ที่มีกรรมการภายนอกมาร่วมกลั่นกรอง (Peer Review) ก่อนการตีพิมพ์ และเป็นที่ยอมรับในสาขาวิชานั้นๆ หรือนำเสนอต่อที่ประชุมวิชาการที่มีรายงานการประชุม (Proceeding)

6.2 นักศึกษาระดับปริญญาเอก จะต้องนำบทความวิทยานิพนธ์ตีพิมพ์เผยแพร่ในวารสารหรือสิ่งพิมพ์ทางวิชาการ ที่มีกรรมการภายนอกมาร่วมกลั่นกรอง (Peer Review) ก่อนการตีพิมพ์ และเป็นที่ยอมรับในสาขาวิชานั้นๆ

เมื่อผ่านกระบวนการดังกล่าวและมีหลักฐานการตีพิมพ์เผยแพร่ในวารสารวิชาการแล้ว จึงจะได้รับอนุมัติให้ดำเนินการขออนุมัติจบการศึกษาจากทางบัณฑิตวิทยาลัยได้

ทั้งนี้ ตั้งแต่บัดนี้เป็นต้นไป

ประกาศ ณ วันที่ 5 มีนาคม พ.ศ. 2551



(ผู้ช่วยศาสตราจารย์ ดร.เรืองเดช วงศ์หล้า)

อธิการบดีมหาวิทยาลัยราชภัฏเชียงใหม่

ภาคผนวก จ

เงื่อนไขในการดำเนินงานวิจัยระดับบัณฑิตศึกษา มหาวิทยาลัยราชภัฏเชียงใหม่

รูปแบบการดำเนินงานวิจัยมี 3 รูปแบบ คือ คุษฎีนิพนธ์ สำหรับนักศึกษาระดับปริญญาเอก วิทยานิพนธ์และการค้นคว้าอิสระ สำหรับนักศึกษาระดับปริญญาโท โดยมีเงื่อนไขในการดำเนินงานวิจัย ดังนี้

1. การขออนุมัติหัวข้อและอาจารย์ที่ปรึกษา

นักศึกษาจะทำการเสนอหัวข้อและอาจารย์ที่ปรึกษาได้ เมื่อเรียนจบในรายวิชาแล้ว หรือโดยความเห็นชอบจากอาจารย์ที่ปรึกษาประจำหมู่เรียน

ในดำเนินงานวิจัยของนักศึกษา การทำคุษฎีนิพนธ์ ต้องมีอาจารย์ที่ปรึกษางานวิจัยอย่างน้อย 3 ท่าน โดยเป็นอาจารย์ที่ปรึกษาหลัก 1 ท่าน และอาจารย์ที่ปรึกษาร่วมอย่างน้อย 2 ท่าน ส่วนการทำวิทยานิพนธ์และการค้นคว้าอิสระ ต้องมีอาจารย์ที่ปรึกษาการทำงานวิจัยอย่างน้อย 2 ท่าน โดยเป็นอาจารย์ที่ปรึกษาหลัก 1 ท่าน และอาจารย์ที่ปรึกษาร่วมอย่างน้อย 1 ท่าน

2. ขอสอบเค้าโครง

นักศึกษาต้องได้รับการอนุมัติหัวข้อและอาจารย์ที่ปรึกษาก่อน จึงจะสามารถขอสอบเค้าโครงได้

3. การอนุมัติเล่มเค้าโครง

เมื่อนักศึกษาสอบผ่านเค้าโครงแล้ว ต้องส่งเค้าโครงงานวิจัยฉบับสมบูรณ์ เสนอให้บัณฑิตวิทยาลัยอนุมัติ เพื่อดำเนินการดำเนินงานวิจัยต่อไป

4. ขอสอบงานวิจัย

นักศึกษาต้องผ่านการอนุมัติเล่มเค้าโครงก่อน จึงจะสามารถขอสอบได้ ทั้งนี้ต้องหลังจากที่เค้าโครง ได้รับอนุมัติไม่น้อยกว่า 60 วัน และนักศึกษาต้องผ่านเงื่อนไขการศึกษาที่บัณฑิตวิทยาลัยกำหนด ดังนี้

1) ระดับปริญญาเอก ต้องสอบผ่านการสอบวัดคุณสมบัติ (Qualifying Examination) สอบผ่านภาษาต่างประเทศอย่างน้อย 1 ภาษา โดยมหาวิทยาลัยได้จัดการสอบเทียบความรู้พื้นฐานภาษาอังกฤษเพื่อการสื่อสารทางวิชาการ CMRU GEP Test (CMRU Graduate English Proficiency Test) ของสถาบันภาษา ศิลปะและวัฒนธรรม มหาวิทยาลัยราชภัฏเชียงใหม่ หรือ ได้คะแนนสอบ TOFEL ตามที่บัณฑิตวิทยาลัยกำหนด

2) ระดับปริญญาโท ต้องสอบผ่านการประมวลความรู้ (Comprehensive Examination) สอบผ่านรายวิชาเสริมตามเงื่อนไขของหลักสูตรสาขาวิชาที่กำหนด

5. การส่งงานวิจัยฉบับปรับปรุง

หลังจากการสอบ นักศึกษาจะต้องปรับแก้ไขงานวิจัยตามข้อเสนอแนะของ คณะกรรมการสอบ และจัดส่งเล่มงานวิจัยที่ปรับแก้ไข เพื่อตรวจรูปแบบการใช้ภาษาในงานวิจัย ส่งถึง บัณฑิตวิทยาลัยภายใน 1 เดือน หลังการสอบงานวิจัย

6. การส่งงานวิจัยเล่มสมบูรณ์

เมื่อได้รับการอนุมัติให้เข้าเล่มงานวิจัยฉบับสมบูรณ์แล้ว นักศึกษาดำเนินการเข้า เล่มงานวิจัย แล้วนำส่งเล่มให้บัณฑิตวิทยาลัยเพื่ออนุมัติในเล่มสมบูรณ์โดยคณะบัณฑิตวิทยาลัย จำนวน 5 เล่ม พร้อมทั้งส่งแผ่นบันทึกข้อมูลงานวิจัยฉบับสมบูรณ์ในรูปแบบแผ่น CD/DVD จำนวน 1 แผ่น

7. การนำเสนอบทความ

นักศึกษาทั้งระดับปริญญาโทและระดับปริญญาเอก ที่ผ่านการสอบงานวิจัย ต้อง ปฏิบัติดังนี้

1) นักศึกษาระดับปริญญาเอก จะต้องนำบทความงานวิจัยตีพิมพ์เผยแพร่ใน วารสารหรือสิ่งพิมพ์ทางวิชาการ ที่มีกรรมการภายนอกมาร่วมกลั่นกรอง (Peer Review) ก่อนการ ตีพิมพ์ และเป็นที่ยอมรับในสาขาวิชานั้นๆ

2) นักศึกษาระดับปริญญาโท ที่ทำวิทยานิพนธ์จะต้องนำเสนอบทความงานวิจัย ให้ได้รับการตีพิมพ์ หรืออย่างน้อยดำเนินการให้ผลงานวิจัย หรือส่วนหนึ่งของผลงานวิจัยได้รับการยอมรับให้ตีพิมพ์ในวารสารหรือสิ่งพิมพ์ทางวิชาการ ที่มีกรรมการภายนอกมาร่วมกลั่นกรอง (Peer Review) ก่อนการตีพิมพ์ และเป็นที่ยอมรับในสาขาวิชานั้นๆ หรือนำเสนอต่อที่ประชุม วิชาการที่มีรายงานการประชุม (Proceeding)

8. การส่งเรื่องขออนุมัติสำเร็จการศึกษา

เมื่อผ่านกระบวนการข้างต้น และมีหลักฐานการตีพิมพ์เผยแพร่ในวารสารวิชาการ แล้ว จึงจะได้รับอนุมัติให้ดำเนินการขออนุมัติสำเร็จการศึกษาจากทางบัณฑิตวิทยาลัยได้

ประวัติผู้เขียน

ชื่อ	นางสาวกนกวี สายธิ		
วัน เดือน ปีเกิด	21 มกราคม 2525		
ประวัติการศึกษา	พ.ศ. 2547	ครุศาสตรบัณฑิต สาขาวิชาคอมพิวเตอร์ศึกษา มหาวิทยาลัยราชภัฏเชียงใหม่	
ประสบการณ์ทำงาน	พ.ศ. 2548-ปัจจุบัน	นักวิชาการคอมพิวเตอร์ มหาวิทยาลัยราชภัฏเชียงใหม่	

ลิขสิทธิ์มหาวิทยาลัยเชียงใหม่
Copyright© by Chiang Mai University
All rights reserved