



ภาคผนวก

ลิขสิทธิ์มหาวิทยาลัยเชียงใหม่

Copyright © by Chiang Mai University

All rights reserved

ภาคผนวก ก

แบบฟอร์มที่ใช้ในการเก็บรวบรวมข้อมูล

แบบประเมินผู้ใช้งานระบบฐานข้อมูลผู้ปลูกถ่ายผ่านทางเว็บไซต์

1. ข้อมูลทั่วไป

ชื่อ-สกุลผู้ให้สัมภาษณ์.....

ตำแหน่ง..... ฝ่าย/กลุ่มงาน.....

หน่วยงาน.....

2. ความคิดเห็นต่อระบบฐานข้อมูลผู้ปลูกถ่ายผ่านทางเว็บไซต์

การประเมิน	ดีมาก	ดี	ปานกลาง	พอใช้
การใช้งานทั่วไป				
- ความง่ายในการใช้งาน				
- ความเร็วในการบันทึกข้อมูล				
- รูปแบบของการออกรายงาน				
ประสิทธิภาพของระบบ				
ความเร็วในการประมวลผลข้อมูล				
ความสามารถของระบบในการใช้งาน				
ความเสถียรของระบบในการใช้งาน				

การประเมิน	ดีมาก	ดี	ปานกลาง	พอใช้
ประโยชน์ของระบบ				
ช่วยลดภาระงานจากระบบเดิม				
ช่วยในการตรวจสอบข้อมูล				
ช่วยในการนำเสนอรายงานแก่ผู้บริหาร				
ความพอใจต่อระบบโดยรวม				

3 ข้อเสนอแนะ

.....

.....

.....

.....

.....

ขอขอบพระคุณเจ้าหน้าที่ทุกท่านที่กรอกแบบสำรวจไว้ ณ โอกาสนี้

ลิขสิทธิ์มหาวิทยาลัยเชียงใหม่
 Copyright © by Chiang Mai University
 All rights reserved

แบบประเมินความพึงพอใจ
ระบบสารสนเทศภูมิศาสตร์เพื่อนำเสนอข้อมูลการปลูกถ่าย

1. ข้อมูลทั่วไป

ชื่อ-สกุลผู้ให้สัมภาษณ์.....
 ตำแหน่ง..... ฝ่าย/กลุ่มงาน.....
 หน่วยงาน.....

2 ความพึงพอใจระบบสารสนเทศภูมิศาสตร์เพื่อนำเสนอข้อมูลการปลูกถ่าย

การประเมิน	ดีมาก	ดี	ปานกลาง	พอใช้
การใช้งานทั่วไป				
- ความยากง่ายในการใช้งาน				
- ลักษณะการนำเสนอ				
- รูปแบบของการออกรายงาน				
ประสิทธิภาพของระบบ				
- ความเร็วในการประมวลผลข้อมูล				
- ความสามารถของระบบในการใช้งาน				
- ความเสถียรของระบบในการใช้งาน				
- ความถูกต้องของข้อมูล/สารสนเทศ				

การประเมิน	ดีมาก	ดี	ปานกลาง	พอใช้
ประโยชน์ของระบบ				
- ช่วยลดภาระงานจากระบบเดิม				
- ช่วยในการตรวจสอบข้อมูล				
- ช่วยในการนำเสนอข้อมูลในการตัดสินใจ				
ความพึงพอใจต่อระบบโดยรวม				

3 ข้อเสนอแนะ

.....

.....

.....

.....

.....

ขอขอบพระคุณเจ้าหน้าที่ทุกท่านที่กรอกแบบสำรวจไว้ ณ โอกาสนี้

ลิขสิทธิ์มหาวิทยาลัยเชียงใหม่
 Copyright © by Chiang Mai University
 All rights reserved

ภาคผนวก ข

คู่มือการใช้โปรแกรมบันทึกข้อมูลผู้ปลูกถ่ายผ่านอินเทอร์เน็ต

1. จากหน้าจอเริ่มเข้าใช้งานระบบข้อมูลพื้นฐานการเกษตรระดับครัวเรือนเกษตรกร ดังรูป

รูปที่ 1: หน้าจอ Login เข้าใช้งานระบบข้อมูลพื้นฐานการเกษตรระดับครัวเรือนเกษตรกร

2. ทำการเลือกจังหวัด และอำเภอ แล้วพิมพ์รหัสผ่าน ที่ทางผู้พัฒนาได้แจกให้แต่ละจังหวัดในช่องรหัสผ่าน และกดปุ่ม “เข้าสู่ระบบ” ดังรูป

รูปที่ 2: การ Login เข้าสู่ระบบ

- 3 หลังจากกดเลือกเมนูข้อ 7 แล้วจะปรากฏหน้าจอของระบบบันทึกข้อมูลการขึ้นทะเบียนเกษตรกรผู้ปลูกลำไย ปี 2547 ดังรูป

ระบบข้อมูลพื้นฐานการเกษตรระดับครัวเรือนเกษตรกร
กรมส่งเสริมการเกษตร กระทรวงเกษตรและสหกรณ์

บันทึกข้อมูลการขึ้นทะเบียนเกษตรกรผู้ปลูกลำไย ปี 2547

ค้นหาข้อมูลจากทะเบียนเกษตรกร
กรุณาใส่เลขที่บัตรประชาชน 13 หลัก

วันพร. ยานมิก

กรุณาระบุข้อมูลเกษตรกรที่ไม่สามารถค้นหาจากฐานข้อมูลเกษตรกร

เลขที่บัตรประชาชนประจำตัวประชาชน (required)

คำนำหน้าชื่อ นาย นาง นางสาว อื่นๆ

ชื่อ

นามสกุล

บ้านเลขที่

หมู่ที่

ตำบล

อำเภอ

จังหวัด

เพิ่มข้อมูล ยานมิก

รายงาน

สงวนลิขสิทธิ์ในผลงาน ©
กรมส่งเสริมการเกษตร 2547
สงวนลิขสิทธิ์ในชื่อ (สง.)
กรมส่งเสริมการเกษตร 2547

รูปที่ 3: หน้าจอของระบบบันทึกข้อมูลการขึ้นทะเบียนเกษตรกรผู้ปลูกลำไย ปี 2547

● ขั้นตอนการเพิ่มข้อมูลเกษตรกรผู้ปลูกลำไย (กรณีไม่มีรายชื่อในทะเบียนเกษตรกร)

1. ทำการค้นหาเกษตรกรผู้ปลูกลำไยจากฐานข้อมูลเกษตรกรผู้ขึ้นทะเบียน ปี 2546 โดยกรอกเลขรหัสบัตรประจำตัวประชาชน ลงในช่อง และกดปุ่มค้นหา ดังรูป

ระบบข้อมูลพื้นฐานการเกษตรระดับครัวเรือนเกษตรกร
กรมส่งเสริมการเกษตร กระทรวงเกษตรและสหกรณ์

บันทึกข้อมูลการขึ้นทะเบียนเกษตรกรผู้ปลูกลำไย ปี 2546

กรณใส่เลขที่บัตรประจำตัวประชาชน 13 หลัก : ค้นหาข้อมูลจากทะเบียนเกษตรกร

รูปที่ 4: ค้นหาข้อมูลเกษตรกรผู้ปลูกลำไย จากฐานข้อมูลเกษตรกรปี 2546

2. หากไม่พบเกษตรกรในฐานข้อมูลแสดงว่าเกษตรกรผู้นั้นยังไม่ได้ทำการขึ้นทะเบียนเกษตรกร เราจึงต้องเพิ่มข้อมูลเกษตรกรผู้นั้นลงในฐานข้อมูล โดยกรอกข้อมูลต่างๆ อันได้แก่
 - เลขที่บัตรประจำตัวประชาชน / คำนำหน้าชื่อ / ชื่อ / นามสกุล
 - บ้านเลขที่ / หมู่ที่ / ตำบล / อำเภอ / จังหวัด แล้วกดปุ่มเพิ่มข้อมูล ดังรูป

กรุณาเพิ่มข้อมูลเกษตรกรที่ไม่สามารถค้นจากฐานข้อมูลเกษตรกร

เลขที่บัตรประจำตัวประชาชน : (required)

คำนำหน้าชื่อ : นาย นาง นางสาว อื่นๆ

ชื่อ :

นามสกุล :

บ้านเลขที่ :

หมู่ที่ :

ตำบล :

อำเภอ :

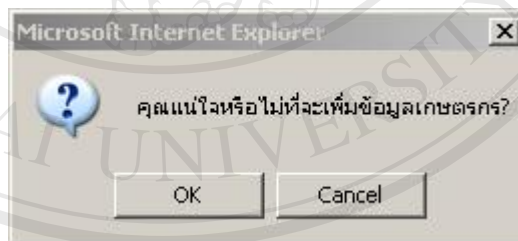
จังหวัด :

1. กรอกข้อมูลลงในช่องทั้งหมด

2. นำมาใส่มาเลือกกดปุ่มนี้

รูปที่ 5: เพิ่มข้อมูลเกษตรกรผู้ปลูกลำไย ที่ยังไม่ได้ขึ้นทะเบียนเกษตรกรปี 2546

- 3 ระบบจะทำการถามยืนยันว่าต้องการที่จะบันทึกข้อมูลเกษตรกรผู้นั้นลงในฐานข้อมูลหรือไม่ ซึ่งหากตอบ **OK** ระบบจะทำการบันทึกข้อมูลเกษตรกรดังกล่าวลงในฐานข้อมูล ดังรูป



รูปที่ 6: ยืนยันการบันทึกข้อมูลเกษตรกรผู้ปลูกลำไย ลงในฐานข้อมูล

- ขั้นตอนการขึ้นทะเบียนเกษตรกรผู้ปลูกลำไย ปี 2547

1. ทำการค้นหาเกษตรกรผู้ปลูกลำไยจากฐานข้อมูลเกษตรกรผู้ขึ้นทะเบียน ปี 2546 โดยกรอกเลขรหัสบัตรประจำตัวประชาชน ลงในช่อง และกดปุ่มค้นหา ดังรูป

ระบบข้อมูลพื้นฐานการเกษตรระดับครัวเรือนเกษตรกร
กรมส่งเสริมการเกษตร กระทรวงเกษตรและสหกรณ์

บันทึกข้อมูลการขึ้นทะเบียนเกษตรกรผู้ปลูกลำไย ปี 2547

กรณาลำเลขที่บัตรประจำตัวประชาชน 13 หลัก : ค้นหาข้อมูลจากทะเบียนเกษตรกร

รูปที่ 7: ค้นหาข้อมูลเกษตรกรผู้ปลูกลำไย จากฐานข้อมูลเกษตรกรปี 2546

2. หากพบเกษตรกรในฐานข้อมูล จะปรากฏหน้าจอ ดังรูป

ระบบข้อมูลพื้นฐานการเกษตรระดับครัวเรือนเกษตรกร
กรมส่งเสริมการเกษตร กระทรวงเกษตรและสหกรณ์

บันทึกข้อมูลการขึ้นทะเบียนเกษตรกรผู้ปลูกลำไย ปี 2547

ค้นหาข้อมูลจากทะเบียนเกษตรกร
กรณาลำเลขที่บัตรประจำตัวประชาชน 13 หลัก:

เลขที่บัตรประจำตัวประชาชน: (required)

ตำแหน่งบ้านชื่อ: นาย นาง นางสาว อื่นๆ

ชื่อ:

นามสกุล:

บ้านเลขที่:

หมู่ที่:

ตำบล:

อำเภอ:

จังหวัด:

ข้าทางานเขตพัฒนาการปลูกลำไย

125314
กรมส่งเสริมการเกษตร โทร. 02-562-0000
กระทรวงเกษตรและสหกรณ์ โทร. 02-562-0000
เชียงใหม่ โทร. 053-251-0000
เชียงใหม่ โทร. 053-251-0000

รูปที่ 8: ข้อมูลเกษตรกรผู้ปลูกลำไย ที่ขึ้นทะเบียนเกษตรกรปี 2546 แล้ว

- 3 หากต้องการจะทำการแก้ไขข้อมูลพื้นฐาน เช่น ชื่อ นามสกุล หรือที่อยู่ ให้ทำการเปลี่ยนข้อมูลในช่องแล้วกดปุ่ม ปรับปรุงข้อมูลพื้นฐาน ระบบจะทำการบันทึกข้อมูลที่แก้ไขในฐานข้อมูล ดังรูป

เลขที่บัตรประจำตัวประชาชน : 3509900141806

คำนำหน้าชื่อ : นาย นาง นางสาว อื่นๆ

ชื่อ : ณิช

นามสกุล : นันต์

บ้านเลขที่ : 257/244

หมู่บ้านที่ : -

ตำบล : ป่าตด

อำเภอ : เมืองเชียงใหม่

จังหวัด : เชียงใหม่

1. กรอกข้อมูลที่ต้องการแก้ไขลงในช่อง

2. นำเมาส์มาคลิกเลือกกดปุ่ม

รูปที่ 9: การปรับปรุงข้อมูลพื้นฐานเกษตรกรผู้ปลูกลำไย

- 4 เมื่อต้องการจะเริ่มขึ้นทะเบียนเกษตรกร ให้กดที่ปุ่ม ขึ้นทะเบียนเกษตรกรผู้ปลูกลำไย
จะปรากฏหน้าจอ ดังรูป

การขึ้นทะเบียนเกษตรกรชาวสวนลำไย

ขั้นที่ 2 ข้อมูลปริมาณลำไย

เล่มที่ 1 แบบสย.1 เลขที่ 1
 วันที่ 18 มิถุนายน 2547
 เขียนที่ ตำบล ป่าแดดอำเภอ เมืองเชียงใหม่ จังหวัด เชียงใหม่
 ข้าพเจ้า นายณัฐเนนดี
 เลขที่บัตรประชาชนประจำตัวประชาชน 3509900141806
 บ้านเลขที่ 257/244 หมู่ที่- ตำบล ป่าแดด อำเภอ เมืองเชียงใหม่ จังหวัด เชียงใหม่

รายการเพาะปลูก

พันธ์ลำไย	พื้นที่ให้ผล (ไร่)	ผลผลิตเฉลี่ย (ก.ก./ไร่)	ผลผลิตรวม	แหล่งเพาะปลูก	
ผลผลิตรวม .00 ก.ก.					

เพิ่มข้อมูลลำไยใหม่

พันธ์ลำไย	พื้นที่ให้ผล	ผลผลิตลำไย (ก.ก.)	จังหวัด	พื้นที่เพาะปลูก	ตำบล
ลำไยพันธ์ฮัตโต <input type="button" value="▼"/>	<input type="text"/>	<input type="text"/>	<input type="button" value="▼"/>	อำเภอ <input type="button" value="▼"/>	ตำบล <input type="button" value="▼"/>

ความประสงค์

จะเข้าร่วมมาตรการของรัฐบาล จำนวนผลผลิต ก.ก.

รูปที่ 10: หน้าจอการขึ้นทะเบียนเกษตรกรผู้ปลูกลำไยปี 2547

5. ทำการเพิ่มข้อมูลลำไยตามแบบเก็บข้อมูลของเกษตรกรนั้นๆ ได้แก่

- พันธุ์ลำไย/พื้นที่ให้ผล (ไร่)/ผลผลิตลำไย (กิโลกรัม)
- พื้นที่เพาะปลูก จังหวัด/ตำบล/อำเภอ ตามลำดับ

เมื่อทำการเพิ่มข้อมูลหมดแล้ว ให้กดปุ่มบันทึก เพื่อบันทึกลงฐานข้อมูล ดังรูป

เพิ่มข้อมูลลำไยใหม่					
พันธุ์ลำไย	พื้นที่ให้ผล	ผลผลิตลำไย (ก.ก.)	พื้นที่เพาะปลูก		
			จังหวัด	อำเภอ	ตำบล
ลำไยพันธุ์อีดอ	10	1000	เชียงใหม่	จอมทอง	สบเตี๊ยะ
บันทึก					

รูปที่ 11 : การเพิ่มข้อมูลลำไยของเกษตรกรผู้ปลูกลำไยปี 2547

6. เมื่อทำการเพิ่มข้อมูลดังข้อ 5 แล้ว ระบบจะทำการแสดงรายการเพาะปลูกที่เราทำการบันทึกลงไปและรวมราย ผลผลิตรวมให้โดยอัตโนมัติ

รายการเพาะปลูก					
ลบข้อมูล					
พันธุ์ลำไย	พื้นที่ให้ผล (ไร่)	ผลผลิตเฉลี่ย (ก.ก./ไร่)	ผลผลิตรวม	แหล่งเพาะปลูก	
<input type="checkbox"/> ลำไยพันธุ์อีดอ	10.00	900.00	9,000.00	ตำบล สบเตี๊ยะ อำเภอ จอมทอง จังหวัด เชียงใหม่	
<input type="checkbox"/> ลำไยพันธุ์อีดอ	5.00	600.00	3,000.00	ตำบล ปานดต อำเภอ เมืองเชียงใหม่ จังหวัด เชียงใหม่	
ผลผลิตรวม 12,000.00 ก.ก.					

รูปที่ 12: รายการเพาะปลูกลำไยของเกษตรกรผู้ปลูกลำไยปี 2547

7. หากต้องการลบรายการเพาะปลูกที่ได้ทำการบันทึกไปแล้ว ให้เลือกเช็คเครื่องหมายหน้ารายการที่ต้องการลบ และกดปุ่มลบข้อมูล ข้อมูลที่เลือกจะถูกลบออกจากฐานข้อมูล ดังรูป

รายการเพาะปลูก					
ลบข้อมูล					
พันธุ์ลำไย	พื้นที่ให้ผล (ไร่)	ผลผลิตเฉลี่ย (ก.ก./ไร่)	ผลผลิตรวม	แหล่งเพาะปลูก	
<input checked="" type="checkbox"/> ลำไยพันธุ์อีดอ			9,000.00	ตำบล สบเตี๊ยะ อำเภอ จอมทอง จังหวัด เชียงใหม่	
<input checked="" type="checkbox"/> ลำไยพันธุ์อีดอ			3,000.00	ตำบล ปานดต อำเภอ เมืองเชียงใหม่ จังหวัด เชียงใหม่	
ผลผลิตรวม 12,000.00 ก.					

รูปที่ 13: รายการเพาะปลูกลำไยของเกษตรกรผู้ปลูกลำไยปี 2547

8. ขั้นตอนสุดท้ายเป็นการทำบันทึกจำนวนผลผลิตที่ต้องการเข้าร่วมมาตรการของรัฐบาล โดยจำนวนผลผลิตนี้ ต้องมีจำนวนไม่มากกว่าผลผลิตรวมของเกษตรกรผู้ปลูกลำไยผู้นั้น

ตัวอย่าง

ความประสงค์	
จะเข้าร่วมมาตรการของรัฐบาล จำนวนผลผลิต	12000 กก.
บันทึก	

รูปที่ 14: บันทึกจำนวนผลผลิตลำไยที่ต้องการเข้าร่วมมาตรการของรัฐบาล

• ขั้นตอนการแสดงผลงานเกษตรกรผู้ปลูกลำไย ปี 2547

สามารถเลือกรายงานจากฐานข้อมูลเกษตรกรผู้ปลูกลำไยได้ทั้งหมด 4แบบรายงาน ได้แก่

- รายงานระดับตำบล (ลย. 2)
- รายงานระดับอำเภอ (ลย. 3)
- รายงานระดับจังหวัด (ลย. 4)
- รายงานระดับเขต (ลย. 5)

1. รายงานระดับตำบล (ลย. 2)

- 1.1. เลือกเมาส์คลิกที่ด้านล่างซ้ายของเว็บไซต์ เมนูที่ชื่อว่า รายงานระดับตำบล (ลย. 2)

รายงาน

- รายงานระดับตำบล (ลย. 2)
- รายงานระดับอำเภอ (ลย. 3)
- รายงานระดับจังหวัด (ลย. 4)
- รายงานระดับเขต (ลย. 5)

นำเมาส์มาเลือกคลิกเมนู

1.2 จะปรากฏหน้าจอแสดงรายงานระดับตำบล (ลย. 2) ขึ้นมาดังรูป

ระบบข้อมูลพื้นฐานการเกษตรระดับครัวเรือนเกษตรกร
กรมส่งเสริมการเกษตร กระทรวงเกษตรและสหกรณ์

รายงานการขึ้นทะเบียนเกษตรกรผู้ปลูกลำไย ปี 2547

จังหวัด: อำเภอ: ตำบล:

ออกจากระบบ
แบบ ลย.2

แบบรายงานการขึ้นทะเบียนเกษตรกรผู้ปลูกลำไย ปี 2547 ระดับตำบล
ตำบล อำเภอ จังหวัด
(ตัดยอดวันที่ 21 มิถุนายน 2547)

เลขที่	ชื่อ-นามสกุล	บ้านเลขที่	หมู่ที่	เลขที่บัตรประจำตัวประชาชน	พื้นที่ให้ผล (ไร่)	ผลผลิตลำไย (ก.ก.)			ผลผลิตที่จะร่วม มาตรการของรัฐ (ก.ก.)
						พันธุ์ต่อ	พันธุ์อื่นๆ	รวม	
0						.00	.00	.00	.00
รวม						.00	.00	.00	.00

รายงาน
รายงานระดับตำบล (ลย. 2)
รายงานระดับอำเภอ (ลย. 3)
รายงานระดับจังหวัด (ลย. 4)
รายงานระดับเขต (ลย. 5)

ข้อมูลลำไย
แบบรายงานข้อมูลลำไย

1.3 ทำการเลือกจังหวัด / อำเภอ / ตำบล ที่ต้องการตามลำดับ เพื่อแสดงแบบรายงานระดับตำบล (ลย. 2) ดังภาพ

ระบบข้อมูลพื้นฐานการเกษตรระดับครัวเรือนเกษตรกร
กรมส่งเสริมการเกษตร กระทรวงเกษตรและสหกรณ์

รายงานการยื่นทะเบียนเกษตรกรผู้ปลูกข้าว ปี 2547

จังหวัด: เชียงใหม่ | อำเภอ: 0000 | ตำบล: ท่ากม

พบรายงานการยื่นทะเบียนเกษตรกรผู้ปลูกข้าว ปี 2547 ระดับครัวเรือน
ตำบลท่ากม อำเภอ 0000 จังหวัดเชียงใหม่
(คิดต่อครัวเรือนที่ 21 มิถุนายน 2547)

เลขที่	ชื่อ-นามสกุล	จำนวนไร่	หมู่ที่	เลขที่บัตรประจำตัวประชาชน	พื้นที่ในไร่ (ไร่)	ผลผลิตข้าว (กก.)			ผลผลิตที่รวมผลจากแปลงอื่น (กก.)
						พันธุ์	ไม่พันธุ์	รวม	
1	นางสมใจ พงษ์ไธสง	360	05	3501600268943	6	2,400.00	0.00	2,400.00	2,400.00
2	นางจันทร์ พงษ์ไธสง	344	5	3501600268846	2	1,000.00	0.00	1,000.00	1,000.00
3	นายชัชวาล เมธาวิมล	98	5	3500200268846	3	1,500.00	0.00	1,500.00	1,500.00
4	นางบุญศรี ปัญญาพิศ	269/2	05	3501600267219	2	1,000.00	0.00	1,000.00	1,000.00
5	นายเลิศ ศรีวิชัย	199	5	3501600262257	6	3,600.00	0.00	3,600.00	3,600.00
6	นายเสกสรรค์ ศุภะพงษ์	72	05	3501600263321	4	2,400.00	0.00	2,400.00	2,400.00
7	นายกันธัง โปธาพันธ์	270/3	05	3501600266002	5	3,000.00	0.00	3,000.00	3,000.00
8	นายสุภาพศรดาวิง	19	05	3501600268003	6	3,000.00	0.00	3,000.00	3,000.00
9	นายชยชาติ ชะวงค์	242	05	3501700013823	8	4,000.00	0.00	4,000.00	4,000.00
10	นายศุภกิจ โปธาพันธ์	202	05	3501600265987	3	1,500.00	0.00	1,500.00	1,500.00
11	นางสมถวิล นน့်วิชัย	453	5	3501600263810	3	1,500.00	0.00	1,500.00	1,500.00
12	นายสุจิต จันทาโน	88	05	3501600263879	3	1,500.00	0.00	1,500.00	1,500.00
13	นางสีเดือน ศรีใจใส	264	05	3501600267092	7	4,200.00	0.00	4,200.00	4,200.00
14	นายจันทร์ชนวล ประทุมใจพาณิชย์	79	05	3501600263569	6	3,000.00	0.00	3,000.00	3,000.00
15	นางภาวดี ศุภะพงษ์	369	05	3501500279498	2	800.00	0.00	800.00	800.00
16	นางศรีมา พงษ์บุญ	169	05	3501600265324	11	5,500.00	0.00	5,500.00	5,500.00
17	นายชัยบุญเขต ฉวงค์รัตนชัย	92	05	3501600265201	6	3,000.00	0.00	3,000.00	3,000.00
18	นายเชียว ณ วรชณชัย	159	05	3501600265154	3	1,500.00	0.00	1,500.00	1,500.00
19	นายวิเชียร ศรีพาลี	274	5	3501600267424	6	3,600.00	0.00	3,600.00	3,600.00
20	นายสุวิมล มะโน	246	05	3501600266754	5	1,500.00	0.00	1,500.00	1,500.00
21	นายวิไล ศรีใจ	451	5	5501690004203	12	9,600.00	0.00	9,600.00	9,600.00
22	นายประสิทธิ์ แสนภส	43	5	3501600264097	4	3,200.00	0.00	3,200.00	3,200.00
23	นายวิวัฒน์ ธีระโนนชรัตน	256	05	3501600266086	10	6,000.00	0.00	6,000.00	6,000.00
24	นายอินคำ ปัญญา	183	05	3501600265634	4	1,200.00	0.00	1,200.00	1,200.00
25	นายวิภาดา ศรีวิชัย	53/7	5	3501600262694	10	6,000.00	0.00	6,000.00	6,000.00
26	นางสาวสมใจ ไชยนิภา	30/1	5	3501600269300	6	3,600.00	0.00	3,600.00	3,600.00
27	นายบุญอิน ฉันทะประ	148	05	3501600264067	2	1,000.00	0.00	1,000.00	1,000.00
28	นายเมืองแก้ว ชโนนพัฒน์	262	5	3501600260748	4	3,200.00	0.00	3,200.00	3,200.00
29	นายทองดี ศรีใจใส	20/2	05	5501690009084	5	4,000.00	0.00	4,000.00	4,000.00
30	นางทับ ชะวงค์		5	3501600260381	7	4,200.00	0.00	4,200.00	4,200.00
31	นายสมคิด พันธ์นิลา	213	5	1501600005491	7	2,100.00	0.00	2,100.00	2,100.00
32	นายประสิทธิ์ ชโนนพัฒน์	7	5	3501600260772	4	2,400.00	0.00	2,400.00	2,400.00
33	นายสุชัย ไชยทองนิลา	270/1	05	3501600267246	2	1,200.00	0.00	1,200.00	2,400.00
รวม					174	97,200.00	0.00	97,200.00	96,000.00

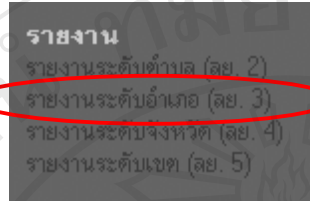
รายงาน
โดย: นายสุวิมล ศรีใจใส
นายสุวิมล ศรีใจใส
นายสุวิมล ศรีใจใส

ที่พิมพ์ด้วย
เครื่องพิมพ์ดีด

รูปที่ 18: หน้าจอแสดงรายงานระดับตำบล (ลย. 2)

2 รายงานระดับอำเภอ (ลย. 3)

21. เลือกเมาส์คลิกที่ด้านล่างซ้ายของเว็บไซต์ เมนูที่ชื่อว่า รายงานระดับอำเภอ (ลย. 3)



นำมาส์มาเลือกคลิกเมนู

22. จะปรากฏหน้าจอแสดงรายงานระดับอำเภอ (ลย. 3) ขึ้นมาดังรูป

ระบบข้อมูลพื้นฐานการเกษตรระดับครัวเรือนเกษตรกร
 กรมส่งเสริมการเกษตร กระทรวงเกษตรและสหกรณ์

รายงานการขึ้นทะเบียนเกษตรกรผู้ปลูกลำไย ปี 2547

จังหวัด: อำเภอ:

ออกจากระบบ
แบบ ลย.3

แบบรายงานการขึ้นทะเบียนเกษตรกรผู้ปลูกลำไย ปี 2547 ระดับอำเภอ
อำเภอต๋อยสะแกกั จังหวัด เชียงใหม่
(คัตยอศวันท่ 21 ม่ลุนายน 2547)

ที่	ตำบล	จำนวนเกษตรกร (ราย)	พื้นที่ ให้ผล (ไร่)	ผลผลิตลำไย (ตัน)			ผลผลิตที่จะร่วม มาตการของรัฐ (ตัน)
				พันธุ์ต๋อ	พันธุ์อ่นๆ	รวม	
0				.00	.00	.00	.00
	รวม			.00	.00	.00	.00

รายงาน
 รายงานระดับตำบล (ลย. 2)
 รายงานระดับอำเภอ (ลย. 3)
 รายงานระดับจังหวัด (ลย. 4)
 รายงานระดับเขต (ลย. 5)

ข้อมูลลำไย
 พอ์เกษตรผู้ปลูกลำไย

23 ทำการเลือกจังหวัด/อำเภอ ที่ต้องการตามลำดับ เพื่อแสดงแบบรายงานระดับอำเภอ (ลย. 3) ดังภาพ

ออกจากระบบ
แบบ ลย.3

จังหวัด: เชียงใหม่ อำเภอ: ออต

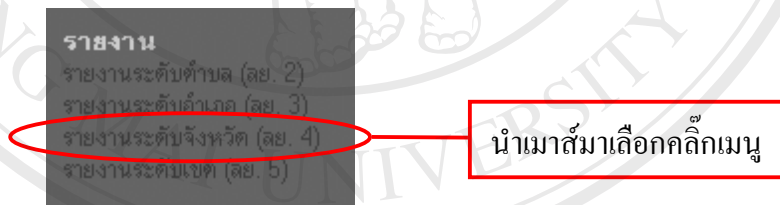
แบบรายงานการขึ้นทะเบียนเกษตรกรผู้ปลูกลำไย ปี 2547 ระดับอำเภอ
อำเภอออต จังหวัด เชียงใหม่
(ตัดยอดวันที่ 21 มิถุนายน 2547)

ที่	ตำบล	จำนวนเกษตรกร (ราย)	พื้นที่ ให้ผล (ไร่)	ผลผลิตลำไย (ตัน)			ผลผลิตที่จะรวม มาตรการของรัฐ (ตัน)
				พันธุ์ตอ	พันธุ์อื่นๆ	รวม	
1	หางตง	33	174	97.20	.00	97.20	96.00
	รวม	33	174	97.20	.00	97.20	96.00


รูปที่ 19: หน้าจอแสดงรายงานระดับอำเภอ (ลย. 3)

3 รายงานระดับจังหวัด (ลย. 4)

31. เลือกเมาส์คลิกที่ด้านล่างซ้ายของเว็บไซต์ เมนูที่ชื่อว่า “รายงานระดับจังหวัด (ลย. 4)”



32. จะปรากฏหน้าจอแสดงรายงานระดับจังหวัด (ลย. 4) ขึ้นมาดังรูป

 **ระบบข้อมูลพื้นฐานการเกษตรระดับครัวเรือนเกษตรกร**
กรมส่งเสริมการเกษตร กระทรวงเกษตรและสหกรณ์

รายงานการขึ้นทะเบียนเกษตรกรผู้ปลูกลำไย ปี 2547

ออกจากระบบ
แบบ ลย.4

จังหวัด:

แบบรายงานการขึ้นทะเบียนเกษตรกรผู้ปลูกลำไย ปี 2547 ระดับจังหวัด
จังหวัด
(คัตยอศวันที่ 21 มิถุนายน 2547)

ที่	อำเภอ	จำนวนเกษตรกร (ราย)	พื้นที่ ให้ผล (ไร่)	ผลผลิตลำไย (ตัน)			ผลผลิตที่จะร่วม มาตรการของรัฐ (ตัน)
				พันธุ์ต่อ	พันธุ์อื่นๆ	รวม	
0				.00	.00	.00	.00
	รวม			.00	.00	.00	.00

รายงาน
รายงานระดับตำบล (ลย. 2)
รายงานระดับอำเภอ (ลย. 3)
รายงานระดับจังหวัด (ลย. 4)
รายงานระดับเขต (ลย. 5)

ข้อมูลลำไย
พื้นที่ปลูกลำไย

3.3 ทำการเลือกจังหวัดที่ต้องการตามลำดับ เพื่อแสดงแบบรายงานระดับจังหวัด(ลย.4)

ออกจากระบบ
แบบ ลย.4

จังหวัด:

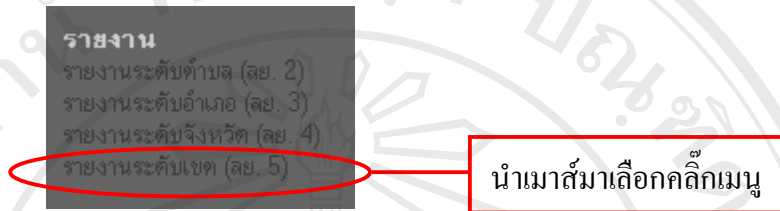
แบบรายงานการขึ้นทะเบียนเกษตรกรผู้ปลูกลำไย ปี 2547 ระดับจังหวัด
จังหวัด เชียงใหม่
(คัตยอศวันที่ 21 มิถุนายน 2547)

ที่	อำเภอ	จำนวนเกษตรกร (ราย)	พื้นที่ ให้ผล (ไร่)	ผลผลิตลำไย (ตัน)			ผลผลิตที่จะร่วม มาตรการของรัฐ (ตัน)
				พันธุ์ต่อ	พันธุ์อื่นๆ	รวม	
1	ต๋อยสะเก็ด	1	45	.00	.02	.02	.10
2	เมืองเชียงใหม่	2	15	12.00	.02	12.02	24.00
3	ฮอด	33	174	97.20	.02	97.22	96.00
	รวม	36	234	109.20	.02	109.22	120.10

รูปที่ 20: หน้าจอแสดงรายงานระดับจังหวัด (ลย. 4)

4 รายงานระดับเขต (ลย. 5)

41. เลือกเมาส์คลิกที่ด้านล่างซ้ายของเว็บไซต์ เมนูที่ชื่อว่า “รายงานระดับเขต (ลย. 5)”
ดังรูป



42. จะปรากฏหน้าจอแสดงรายงานระดับเขต (ลย. 5) ขึ้นมาดังรูป

ระบบข้อมูลพื้นฐานการเกษตรระดับครัวเรือนเกษตรกร
กรมส่งเสริมการเกษตร กระทรวงเกษตรและสหกรณ์

รายงานการขึ้นทะเบียนเกษตรกรผู้ปลูกลำไย ปี 2547

ภาค

ออกจากระบบ
แบบ ลย.5

แบบรายงานการขึ้นทะเบียนเกษตรกรผู้ปลูกลำไย ปี 2547 ระดับภาค
ภาค ไม่ระบุ
(ตัดยอดวันที่ 21 มิถุนายน 2547)

ที่	จังหวัด	จำนวนเกษตรกร (ราย)	พื้นที่ ให้ผล (ไร่)	ผลผลิตลำไย (ตัน)			ผลผลิตที่จะร่วม มาตรการของรัฐ (ตัน)
				พันธุ์ต่อ	พันธุ์อื่นๆ	รวม	
0				.00	.00	.00	.00
	รวม			.00	.00	.00	.00

รายงาน
รายงานระดับตำบล (ลย. 2)
รายงานระดับอำเภอ (ลย. 3)
รายงานระดับจังหวัด (ลย. 4)
รายงานระดับเขต (ลย. 5)

ข้อมูลลำไย
หน้าแรกข้อมูลลำไย

ลิขสิทธิ์ © by Chiang Mai University
All rights reserved

4.3 ทำการเลือกจังหวัดที่ต้องการตามลำดับ เพื่อแสดงแบบรายงานระดับเขต (ลย. 5)

<p style="text-align: right;">ออกจากระบบ แบบ ลย.5</p> <p style="text-align: center;">แบบรายงานการขึ้นทะเบียนเกษตรกรผู้ปลูกลำไย ปี 2547 ระดับภาค ภาค ภาคเหนือ (ตัดยอดวันที่ 21 มิถุนายน 2547)</p>							
ที่	จังหวัด	จำนวนเกษตรกร (ราย)	พื้นที่ ให้ผล (ไร่)	ผลผลิตลำไย (ตัน)			ผลผลิตที่จะร่วม มาตรการของรัฐ (ตัน)
				พันธุ์ต่อ	พันธุ์อื่นๆ	รวม	
1	เชียงใหม่	35	234	109.20	.02	109.22	120.10
2	น่าน	5	78	.03	.09	.12	1.09
	รวม	40	312	109.23	.09	109.32	121.19

รูปที่ 21: หน้าจอแสดงรายงานระดับเขต (ลย.5)

ประวัติผู้เขียน

ชื่อ	นาย ธีร นันติ	
วัน เดือน ปี เกิด	13 มิถุนายน 2520	
ประวัติการศึกษา	ระดับประถม	โรงเรียนมงฟอร์ตวิทยาลัยแผนกประถม
	ระดับมัธยมศึกษา	โรงเรียนมงฟอร์ตวิทยาลัยแผนกมัธยม
	ระดับอุดมศึกษา	ปริญญาวิทยาศาสตรบัณฑิต คณะวิทยาศาสตร์ ภาควิชาสถิติ มหาวิทยาลัยขอนแก่น
ประสบการณ์	<ul style="list-style-type: none"> - โปรแกรมเมอร์ บริษัท NP Software จังหวัดขอนแก่น - เจ้าหน้าที่วิเคราะห์นโยบายและแผน สำนักงานส่งเสริมเกษตรภาคเหนือ - เจ้าหน้าที่ระบบงานคอมพิวเตอร์ ศูนย์สารสนเทศ สำนักงานส่งเสริมและ พัฒนาการเกษตรเขตที่ 6 จังหวัดเชียงใหม่ 	

ลิขสิทธิ์มหาวิทยาลัยเชียงใหม่
Copyright © by Chiang Mai University
All rights reserved