



**ภาคผนวก**

**ลิขสิทธิ์มหาวิทยาลัยเชียงใหม่**

Copyright© by Chiang Mai University  
All rights reserved

**ภาคผนวก ก.**  
**อัตราดอกเบี้ยตัวเงินคลัง พ.ศ. 2549**

**ตารางที่ ก-1 แสดงอัตราดอกเบี้ยตัวเงินคลังระหว่างเดือน มกราคม – เมษายน 2549**

วันที่ (dd/mm/yy)	อัตรา ดอกเบี้ย (%)	วันที่ (dd/mm/yy)	อัตรา ดอกเบี้ย (%)	วันที่ (dd/mm/yy)	อัตรา ดอกเบี้ย (%)	วันที่ (dd/mm/yy)	อัตรา ดอกเบี้ย (%)
03/01/2006	4.51	01/02/2006	4.47	01/03/2006	4.47	03/04/2006	5.00
04/01/2006	4.48	02/02/2006	4.46	02/03/2006	4.44	04/04/2006	5.15
05/01/2006	4.46	03/02/2006	4.46	03/03/2006	4.45	05/04/2006	5.14
06/01/2006	4.42	06/02/2006	4.46	06/03/2006	4.53	07/04/2006	5.13
09/01/2006	4.39	07/02/2006	4.48	07/03/2006	4.57	10/04/2006	5.13
10/01/2006	4.48	08/02/2006	4.46	08/03/2006	4.57	11/04/2006	5.23
11/01/2006	4.47	09/02/2006	4.48	09/03/2006	4.57	12/04/2006	5.21
12/01/2006	4.46	10/02/2006	4.47	10/03/2006	4.55	17/04/2006	5.26
13/01/2006	4.46	14/02/2006	4.49	13/03/2006	4.56	18/04/2006	5.22
16/01/2006	4.44	15/02/2006	4.47	14/03/2006	4.63	20/04/2006	5.22
17/01/2006	4.49	16/02/2006	4.46	15/03/2006	4.63	21/04/2006	5.21
18/01/2006	4.48	17/02/2006	4.45	16/03/2006	4.65	24/04/2006	5.18
19/01/2006	4.47	20/02/2006	4.46	17/03/2006	4.66	25/04/2006	5.16
20/01/2006	4.50	21/02/2006	4.47	20/03/2006	4.66	26/04/2006	5.13
23/01/2006	4.50	22/02/2006	4.47	21/03/2006	4.73	27/04/2006	5.11
24/01/2006	4.53	23/02/2006	4.47	22/03/2006	4.74	28/04/2006	5.05
25/01/2006	4.49	24/02/2006	4.49	23/03/2006	4.75		
26/01/2006	4.47	27/02/2006	4.46	24/03/2006	4.75		
27/01/2006	4.46	28/02/2006	4.48	27/03/2006	4.81		
30/01/2006	4.45			28/03/2006	4.94		
31/01/2006	4.49			29/03/2006	4.94		

ตารางที่ ก-1 แสดงอัตราดอกเบี้ยตัวเงินคลังระหว่างเดือน มกราคม – เมษายน 2549 (ต่อ)

วันที่ (dd/mm/yy)	Bond Yield (%)	วันที่ (dd/mm/yy)	Bond Yield (%)	วันที่ (dd/mm/yy)	Bond Yield (%)	วันที่ (dd/mm/yy)	Bond Yield (%)
				30/03/2006	4.93		
				31/03/2006	4.97		
<b>Average</b>	<b>4.47</b>	<b>Average</b>	<b>4.47</b>	<b>Average</b>	<b>4.67</b>	<b>Average</b>	<b>5.16</b>

ลิขสิทธิ์มหาวิทยาลัยเชียงใหม่  
 Copyright© by Chiang Mai University  
 All rights reserved

ตารางที่ ก-2 แสดงอัตราดอกเบี้ยตัวเงินคลังระหว่างเดือน พฤษภาคม – สิงหาคม 2549

วันที่ (dd/mm/yy)	Bond Yield (%)	วันที่ (dd/mm/yy)	Bond Yield (%)	วันที่ (dd/mm/yy)	Bond Yield (%)	วันที่ (dd/mm/yy)	Bond Yield (%)
02/05/2006	5.09	01/06/2006	5.08	03/07/2006	5.21	01/08/2006	5.18
03/05/2006	5.07	02/06/2006	5.09	04/07/2006	5.21	02/08/2006	5.19
04/05/2006	5.06	05/06/2006	5.08	05/07/2006	5.22	03/08/2006	5.19
08/05/2006	5.05	06/06/2006	5.09	06/07/2006	5.21	04/08/2006	5.19
09/05/2006	5.04	07/06/2006	5.08	07/07/2006	5.21	07/08/2006	5.17
10/05/2006	5.03	08/06/2006	5.10	10/07/2006	5.21	08/08/2006	5.15
11/05/2006	5.02	09/06/2006	5.11	12/07/2006	5.21	09/08/2006	5.14
15/05/2006	5.01	14/06/2006	5.12	13/07/2006	5.21	10/08/2006	5.14
16/05/2006	5.05	15/06/2006	5.14	14/07/2006	5.22	11/08/2006	5.12
17/05/2006	5.02	16/06/2006	5.14	17/07/2006	5.23	15/08/2006	5.13
18/05/2006	5.03	19/06/2006	5.16	18/07/2006	5.22	16/08/2006	5.13
19/05/2006	5.03	20/06/2006	5.17	19/07/2006	5.22	17/08/2006	5.13
22/05/2006	5.02	21/06/2006	5.18	20/07/2006	5.22	18/08/2006	5.12
23/05/2006	5.09	22/06/2006	5.19	21/07/2006	5.21	21/08/2006	5.13
24/05/2006	5.06	23/06/2006	5.21	24/07/2006	5.20	22/08/2006	5.12
25/05/2006	5.06	26/06/2006	5.21	25/07/2006	5.20	23/08/2006	5.12
26/05/2006	5.04	27/06/2006	5.23	26/07/2006	5.20	24/08/2006	5.12
29/05/2006	5.05	28/06/2006	5.24	27/07/2006	5.20	25/08/2006	5.12
30/05/2006	5.07	29/06/2006	5.25	28/07/2006	5.20	28/08/2006	5.12
31/05/2006	5.08	30/06/2006	5.22	31/07/2006	5.19	29/08/2006	5.12
						30/08/2006	5.12
						31/08/2006	5.09
<b>Average</b>	<b>5.05</b>	<b>Average</b>	<b>5.15</b>	<b>Average</b>	<b>5.21</b>	<b>Average</b>	<b>5.14</b>

ตารางที่ ก-3 แสดงอัตราดอกเบี้ยตัวเงินคลังระหว่างเดือน กันยายน – ธันวาคม 2549

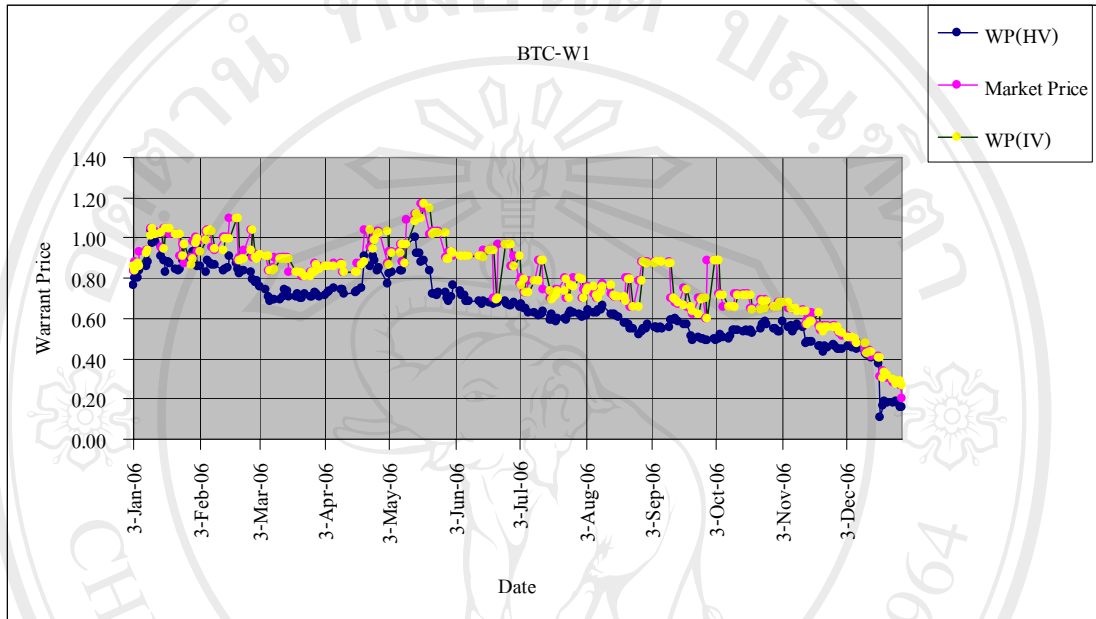
วันที่ (dd/mm/yy)	Bond Yield (%)	วันที่ (dd/mm/yy)	Bond Yield (%)	วันที่ (dd/mm/yy)	Bond Yield (%)	วันที่ (dd/mm/yy)	Bond Yield (%)
01/09/2006	5.08	02/10/2006	4.93	01/11/2006	4.91	01/12/2006	4.73
04/09/2006	5.04	03/10/2006	4.93	02/11/2006	4.90	04/12/2006	4.72
05/09/2006	4.99	04/10/2006	4.94	03/11/2006	4.89	06/12/2006	4.73
06/09/2006	4.97	05/10/2006	4.94	06/11/2006	4.87	07/12/2006	4.72
07/09/2006	4.98	06/10/2006	4.94	07/11/2006	4.84	08/12/2006	4.72
08/09/2006	4.98	09/10/2006	4.94	08/11/2006	4.83	12/12/2006	4.72
11/09/2006	4.98	10/10/2006	4.93	09/11/2006	4.82	13/12/2006	4.72
12/09/2006	4.98	11/10/2006	4.93	10/11/2006	4.81	14/12/2006	4.72
13/09/2006	4.98	12/10/2006	4.93	13/11/2006	4.78	15/12/2006	4.72
14/09/2006	4.98	13/10/2006	4.93	14/11/2006	4.77	18/12/2006	4.73
15/09/2006	4.98	16/10/2006	4.94	15/11/2006	4.76	19/12/2006	4.92
18/09/2006	4.98	17/10/2006	4.91	16/11/2006	4.76	20/12/2006	4.90
19/09/2006	4.98	18/10/2006	4.91	17/11/2006	4.76	21/12/2006	4.93
21/09/2006	5.02	19/10/2006	4.90	20/11/2006	4.75	22/12/2006	4.90
22/09/2006	4.99	20/10/2006	4.90	21/11/2006	4.74	25/12/2006	4.92
25/09/2006	4.98	24/10/2006	4.91	22/11/2006	4.74	26/12/2006	4.91
26/09/2006	4.94	25/10/2006	4.91	23/11/2006	4.74	27/12/2006	4.93
27/09/2006	4.94	26/10/2006	4.91	24/11/2006	4.74	28/12/2006	4.91
28/09/2006	4.93	27/10/2006	4.91	27/11/2006	4.74	29/12/2006	4.91
29/09/2006	4.94	30/10/2006	4.91	28/11/2006	4.74		
		31/10/2006	4.91	29/11/2006	4.74		
				30/11/2006	4.74		
<b>Average</b>	<b>4.98</b>	<b>Average</b>	<b>4.92</b>	<b>Average</b>	<b>4.79</b>	<b>Average</b>	<b>4.81</b>

ตารางที่ ก-4 แสดงอัตราดอกเบี้ยตัวเงินคลังตลอดปี 2549

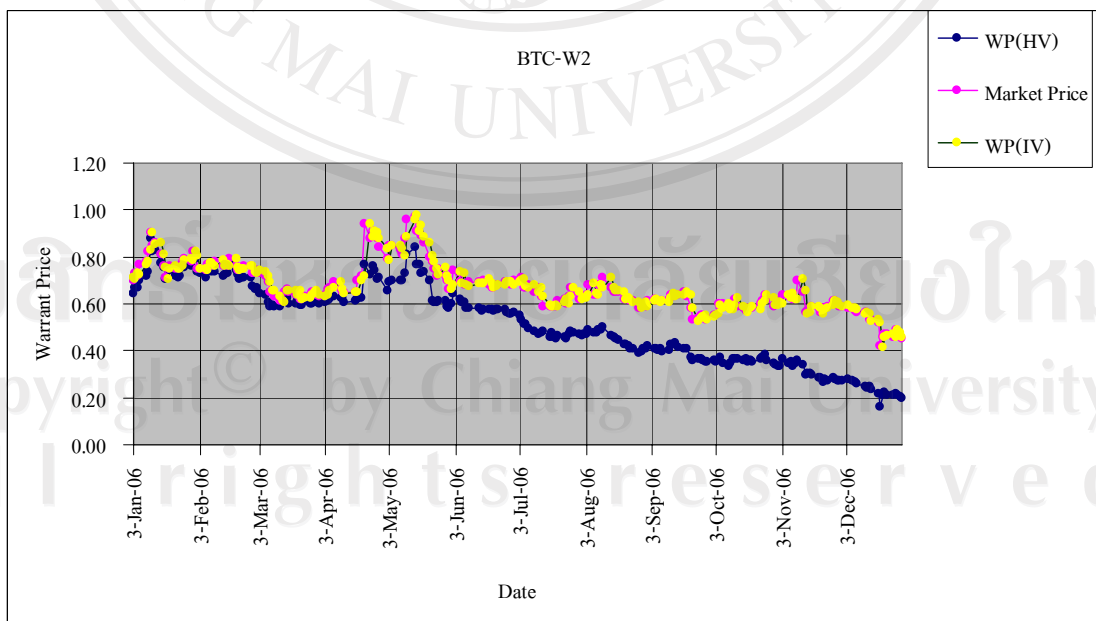
เดือน	ค่าเฉลี่ย
มกราคม	4.47
กุมภาพันธ์	4.47
มีนาคม	4.67
เมษายน	5.16
พฤษภาคม	5.05
มิถุนายน	5.15
กรกฎาคม	5.21
สิงหาคม	5.14
กันยายน	4.98
ตุลาคม	4.92
พฤศจิกายน	4.79
ธันวาคม	4.81
<b>ค่าเฉลี่ยตลอดทั้งปี</b>	<b>4.90</b>

ภาคผนวก ข.  
ผลการประเมินใบสำคัญแสดงสิทธิ

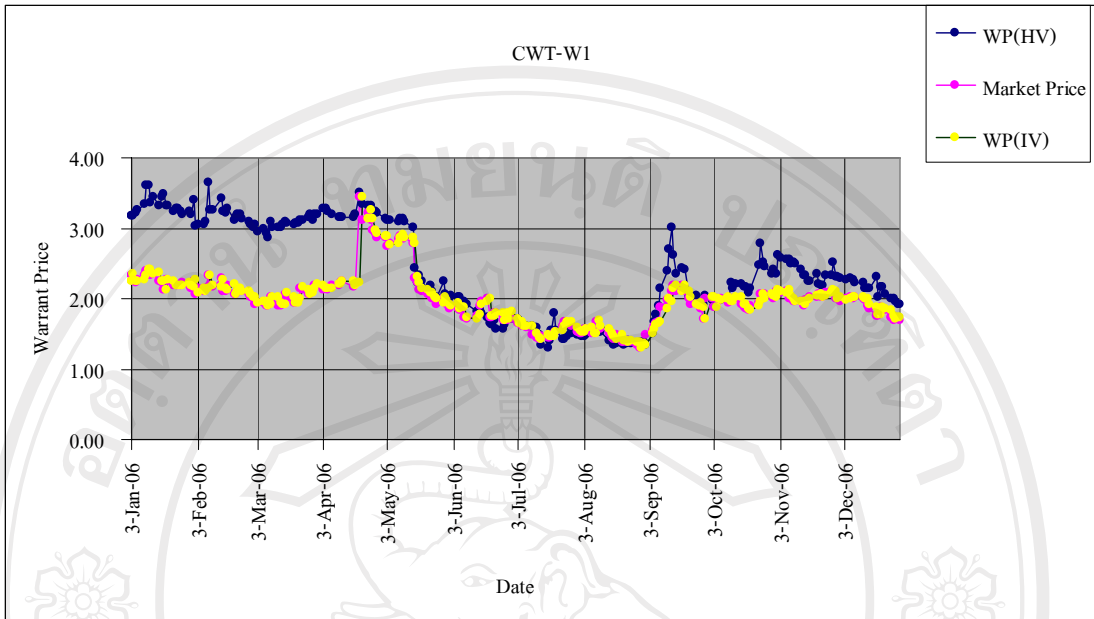
ภาพที่ ข-1 แสดงผลการประเมินใบสำคัญแสดงสิทธิ BTC-W1



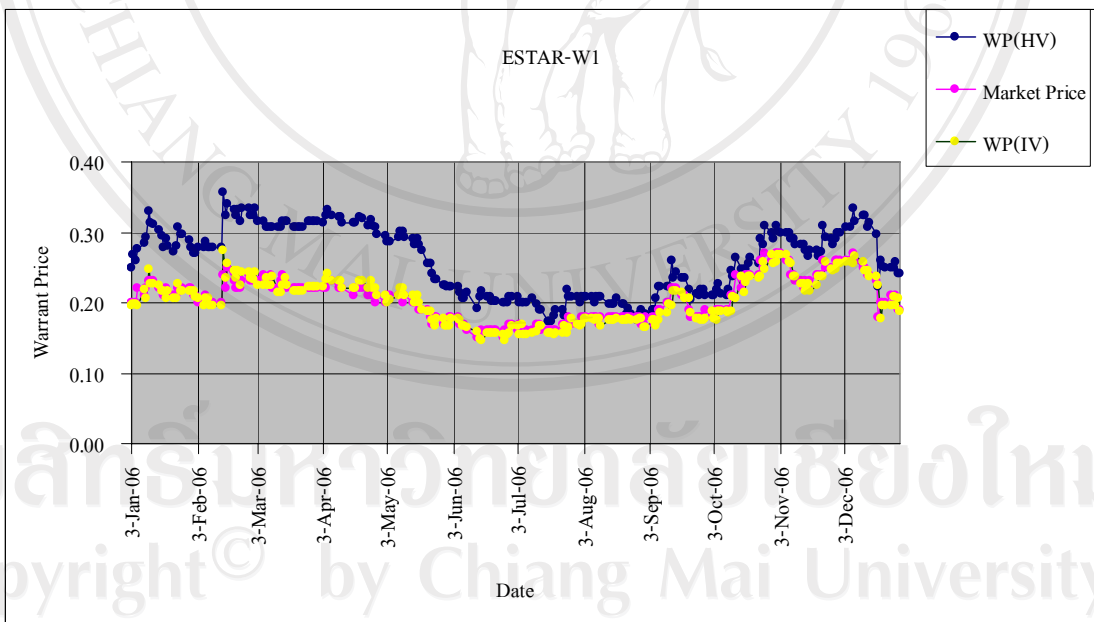
ภาพที่ ข-2 แสดงผลการประเมินใบสำคัญแสดงสิทธิ BTC-W2



ภาพที่ ข-3 แสดงผลการประเมินใบสำคัญแสดงสิทธิ CWT-W1

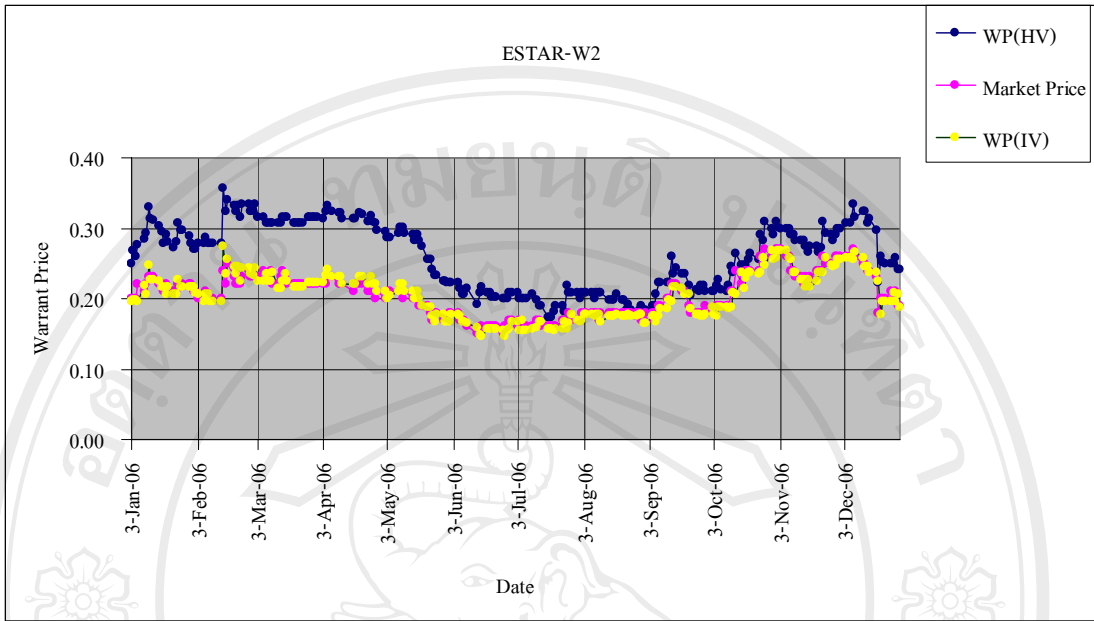


ภาพที่ ข-4 แสดงผลการประเมินใบสำคัญแสดงสิทธิ ESTAR-W1

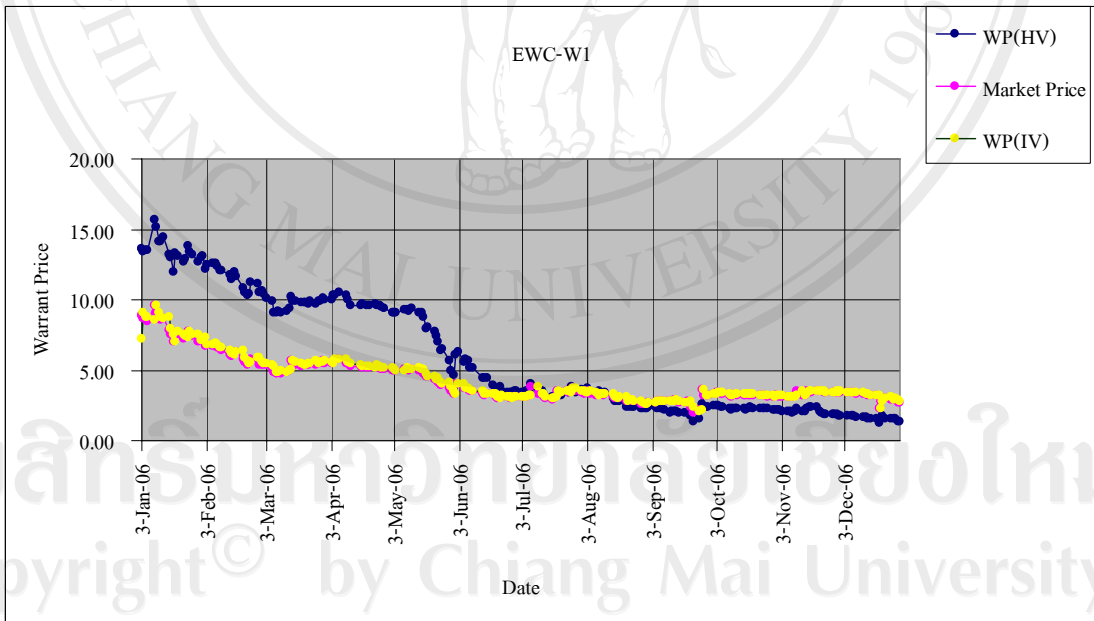




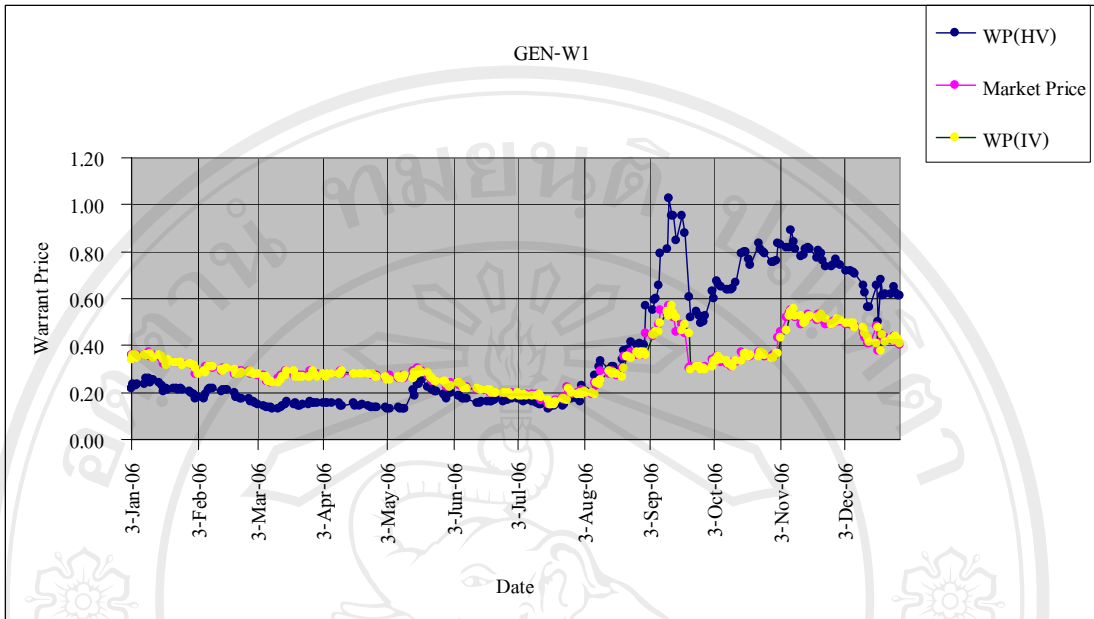
ภาพที่ ข-5 แสดงผลการประเมินใบสำคัญแสดงสิทธิ ESTAR-W2



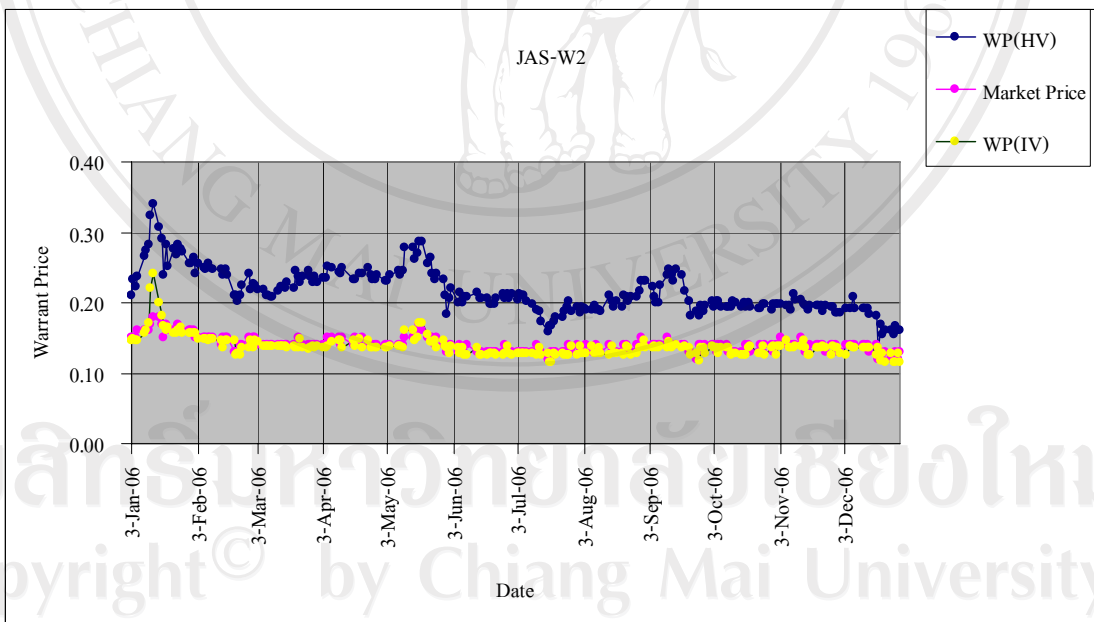
ภาพที่ ข-6 แสดงผลการประเมินใบสำคัญแสดงสิทธิ EWC-W1



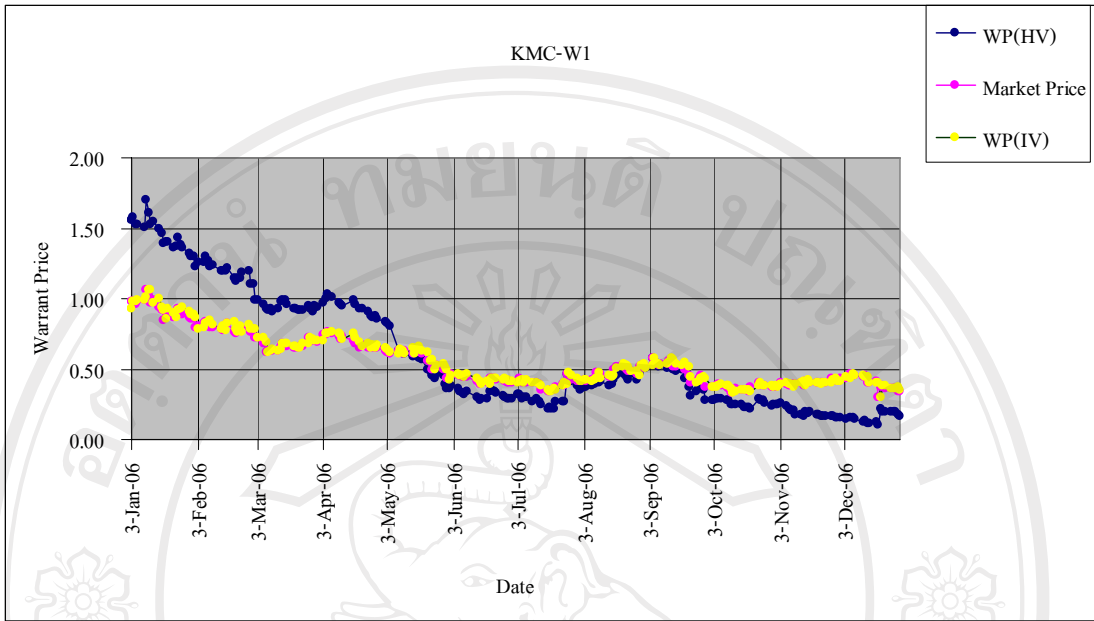
ภาพที่ ข-7 แสดงผลการประเมินใบสำคัญแสดงสิทธิ GEN-W1



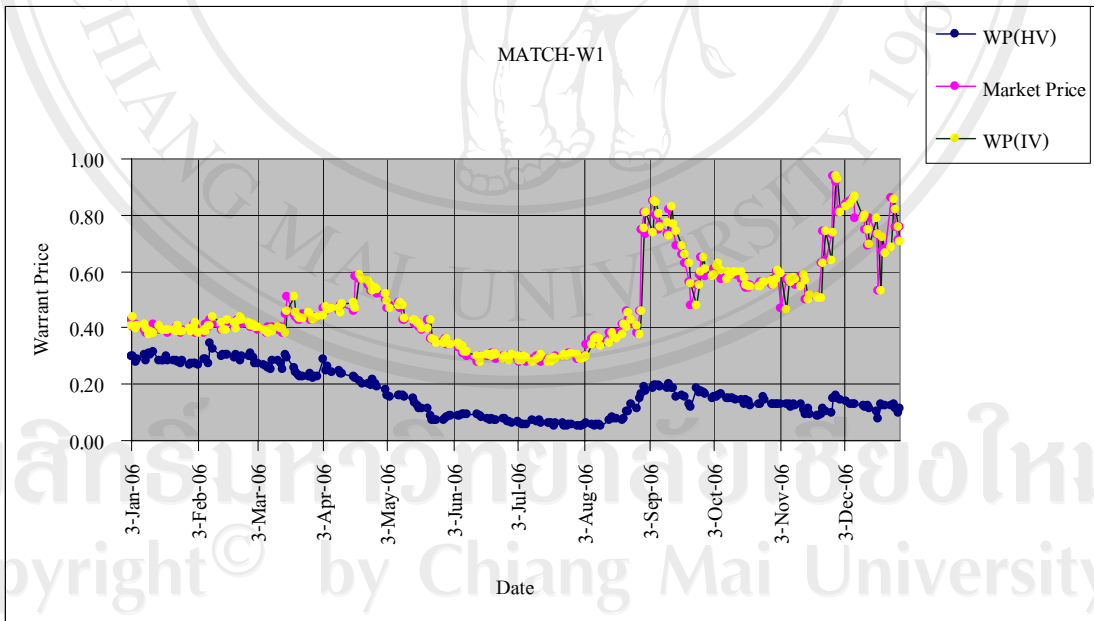
ภาพที่ ข-8 แสดงผลการประเมินใบสำคัญแสดงสิทธิ JAS-W2



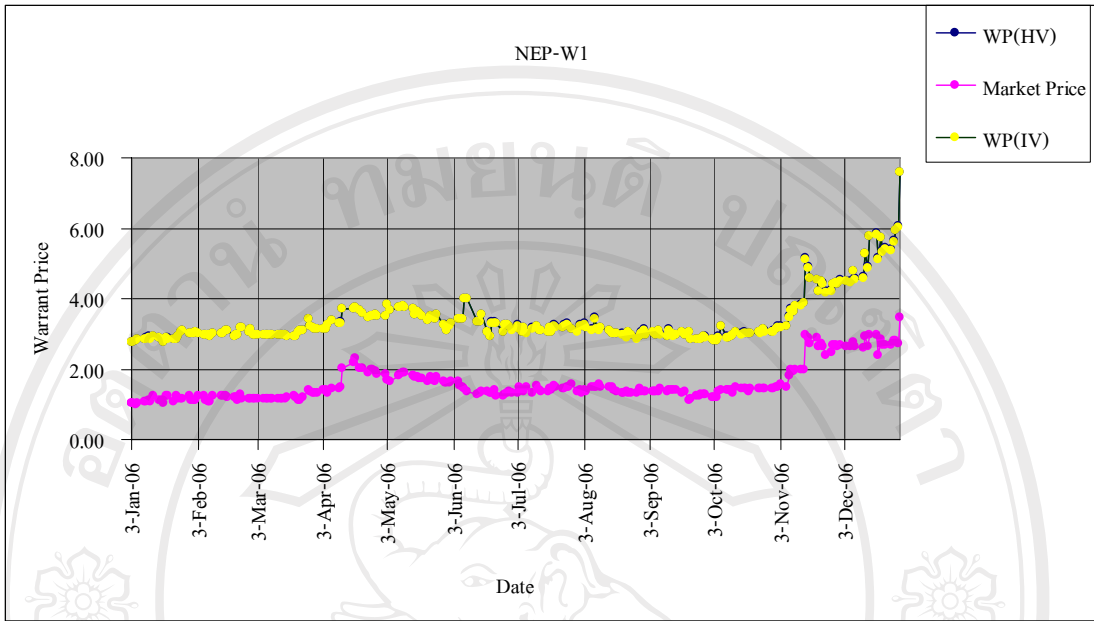
ภาพที่ ข-9 แสดงผลการประเมินใบสำคัญแสดงสิทธิ KMC-W1



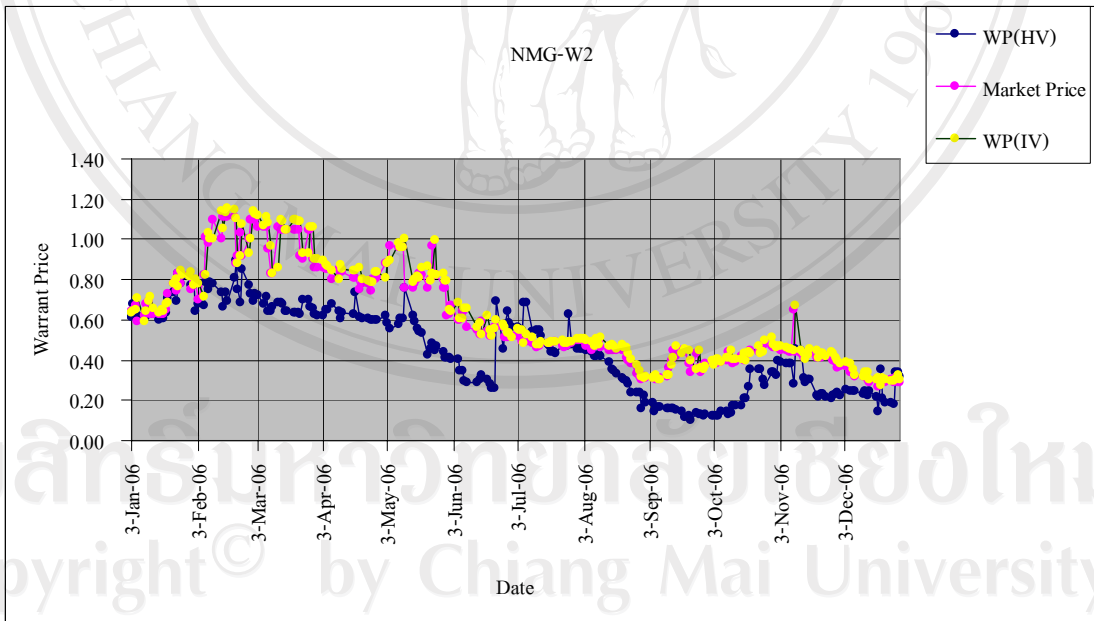
ภาพที่ ข-10 แสดงผลการประเมินใบสำคัญแสดงสิทธิ MATCH-W1



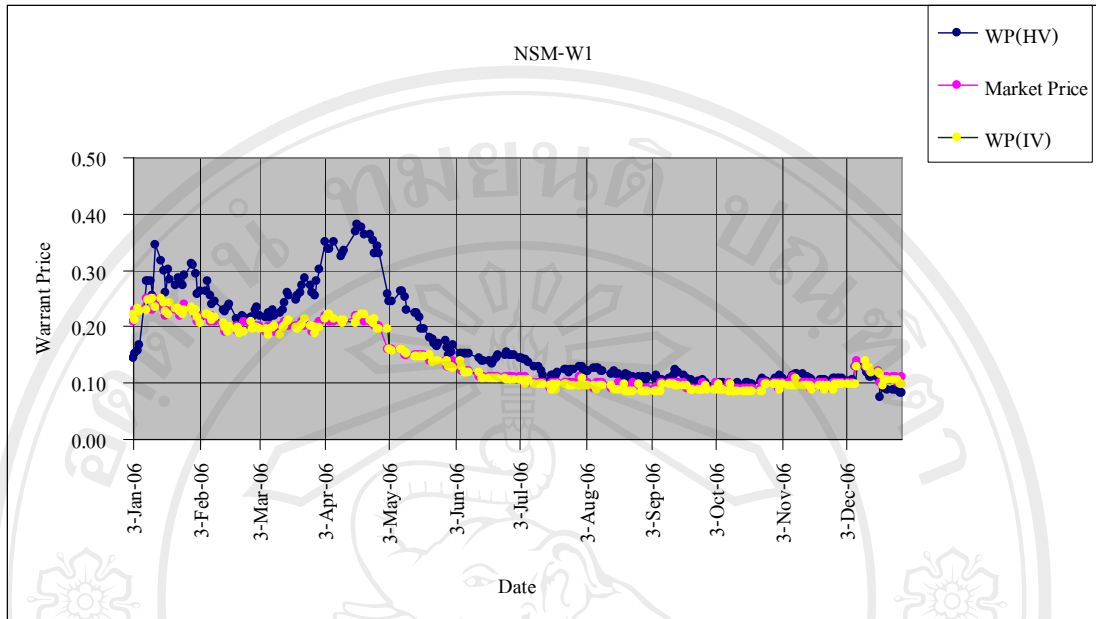
ภาพที่ ข-11 แสดงผลการประเมินใบสำคัญแสดงสิทธิ NEP-W1



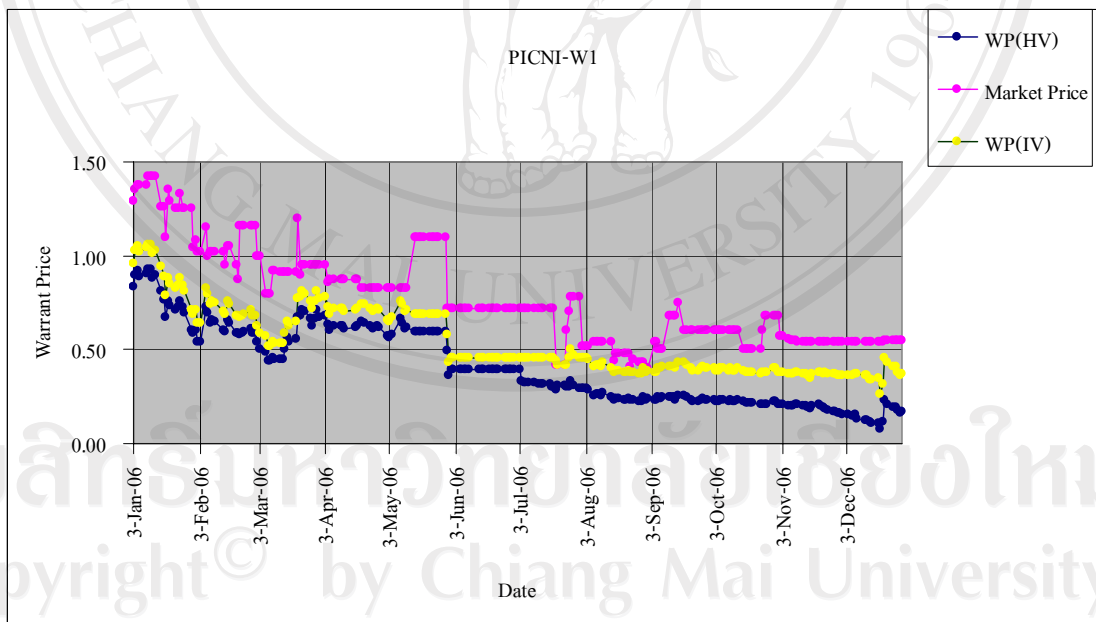
ภาพที่ ข-12 แสดงผลการประเมินใบสำคัญแสดงสิทธิ NMG-W2



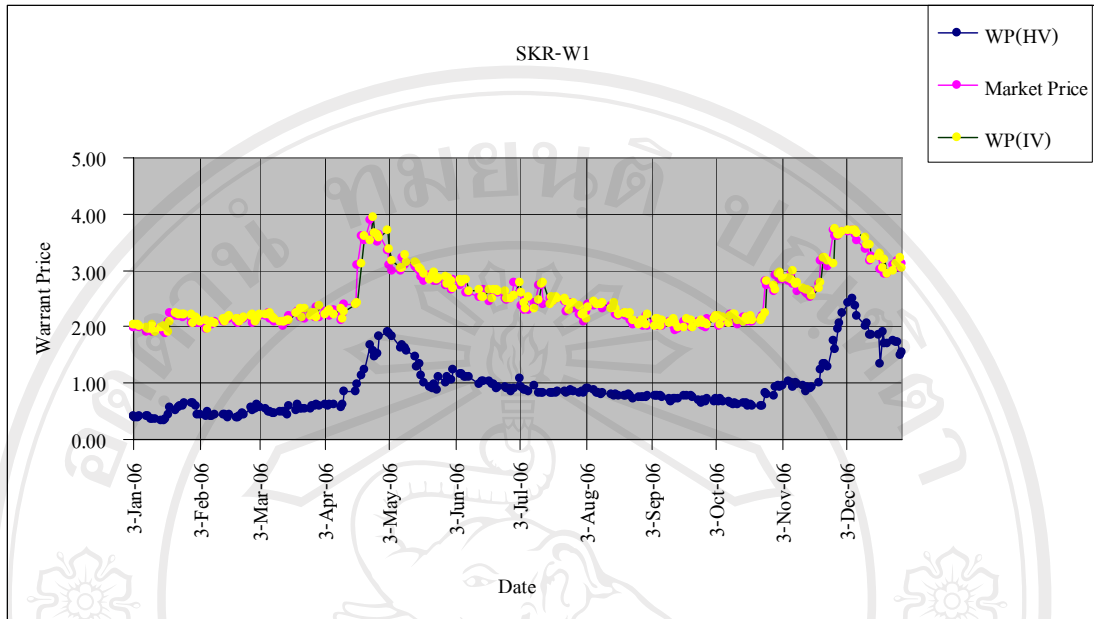
ภาพที่ ข-13 แสดงผลการประเมินใบสำคัญแสดงสิทธิ NSM-W1



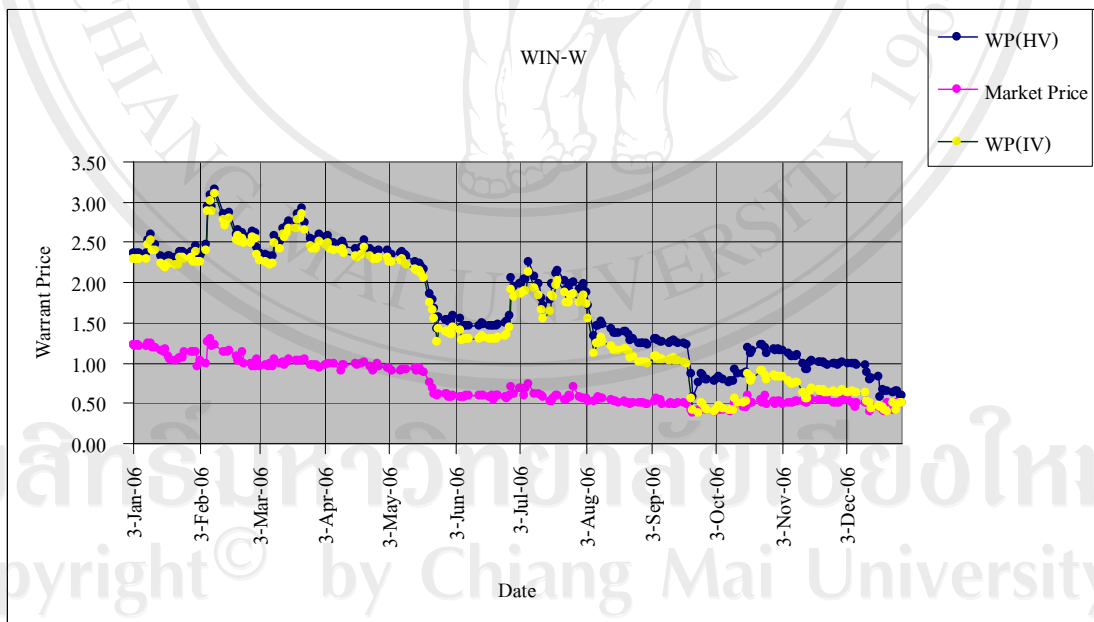
ภาพที่ ข-14 แสดงผลการประเมินใบสำคัญแสดงสิทธิ PICNI-W1



ภาพที่ ข-15 แสดงผลการประเมินใบสำคัญแสดงสิทธิ SKR-W1



ภาพที่ ข-16 แสดงผลการประเมินใบสำคัญแสดงสิทธิ WIN-W



## ภาคผนวก ค.

## รายละเอียดใบสำคัญแสดงสิทธิที่จะนำมาประเมินราคาใบสำคัญแสดงสิทธิ

ตารางที่ ค-1 แสดงรายละเอียดใบสำคัญแสดงสิทธิที่จะนำมาประเมินราคาใบสำคัญแสดงสิทธิ

	ใบสำคัญ แสดงสิทธิ	มูลค่าตลาด (ล้านบาท)	ภาคอุตสาหกรรม	วันหมดอายุ	ราคาใช้ สิทธิ	ราคาหุ้น แม่เฉลี่ย	ราคาใบสำคัญ แสดงสิทธิเฉลี่ย	สถานะใบสำคัญ แสดงสิทธิ	พรีเมียม (%)	เกียรตินี้
1	BTC-W1	1,043	Services	28-Feb-07	1.000	1.581	0.798	In the Money	13.739	1.981
2	BTC-W2	1,043	Services	28-Feb-09	1.818	1.581	0.668	Out of the Money	57.232	2.368
3	MATCH-W1	369	Services	2-Feb-09	7.270	1.778	0.481	Out of the Money	335.881	3.699
4	NMG-W2	1,567	Services	22-Aug-07	14.000	9.513	0.608	Out of the Money	53.563	15.651
5	SKR-W1	943	Services	30-Aug-08	13.500	9.438	2.488	Out of the Money	69.397	3.793
6	CWT-W1	193	Industrials	30-Jan-12	6.000	4.218	1.976	Out of the Money	89.076	2.135
7	NEP-W1	5,094	Industrials	15-Sep-10	0.500	3.755	1.575	In the Money	-44.733	2.384
8	NSM-W1	12,768	Industrials	31-Oct-11	3.162	0.497	0.141	Out of the Money	564.200	3.521
9	ESTAR-W1	598	Property & Construction	29-Dec-11	0.424	0.445	0.205	In the Money	41.495	2.166
10	ESTAR-W2	598	Property & Construction	30-Dec-11	1.000	0.445	0.123	Out of the Money	152.447	3.619

ตารางที่ ค-1 แสดงรายละเอียดใบสำคัญแสดงสิทธิที่จะนำมาประเมินราคาใบสำคัญแสดงสิทธิ (ต่อ)

	ใบสำคัญ แสดงสิทธิ	มูลค่าราคา ตามตลาด	ภาคอุตสาหกรรม	วันหมดอายุ	ราคาใช้ สิทธิ	ราคาหุ้น แม่เฉลี่ย	ราคาใบสำคัญ แสดงสิทธิเฉลี่ย	สถานะใบสำคัญ แสดงสิทธิ	พรีเมียม (%)	เกียรตินี้
11	EWC-W1	4,862	Property & Construction	5-May-10	40.000	10.070	4.266	Out of the Money	339.573	2.361
12	GEN-W1	395	Property & Construction	30-Sep-10	2.250	0.830	0.321	Out of the Money	209.664	2.585
13	KMC-W1	2,122	Property & Construction	12-May-10	10.000	2.553	0.549	Out of the Money	313.160	4.653
14	WIN-W	1,182	Property & Construction	30-Jun-08	1.000	2.412	0.720	In the Money	-28.675	3.349
15	JAS-W2	3,834	Technology	30-Dec-08	0.500	0.499	0.140	Out of the Money	28.256	3.565
16	PICNI-W1	1,601	Resources	11-Nov-10	2.572	0.542	0.771	Out of the Money	517.019	0.703



## ประวัติผู้เขียน

ชื่อ- นามสกุล	นายอานนท์ ชูรวดีกุล
วัน เดือน ปีเกิด	16 มิถุนายน 2523
ประวัติการศึกษา	ระดับการศึกษามัธยมศึกษาตอนต้น โรงเรียนปิ่นสร้อยแยลวิทยาลัย จังหวัดเชียงใหม่ ระดับการศึกษามัธยมศึกษาตอนปลาย โรงเรียนปิ่นสร้อยแยลวิทยาลัย จังหวัดเชียงใหม่ ระดับการศึกษาปริญญาตรี คณะวิทยาศาสตร์ สาขาวิชาวิทยาการคอมพิวเตอร์ มหาวิทยาลัยเชียงใหม่ จังหวัดเชียงใหม่
ประสบการณ์ทำงาน	พ.ศ. 2545-ปัจจุบัน ตำแหน่ง Project Leader บริษัท อะแวร์คอปอเรชั่น จำกัด

ลิขสิทธิ์มหาวิทยาลัยเชียงใหม่  
Copyright© by Chiang Mai University  
All rights reserved