



ภาคผนวก ก

แบบสอบถาม เรื่อง ปัญหาการเสียดินอากรของสหกรณ์ที่จดทะเบียนภาษีมูลค่าเพิ่ม  
ในจังหวัดเชียงใหม่

ลิขสิทธิ์มหาวิทยาลัยเชียงใหม่

Copyright© by Chiang Mai University  
All rights reserved

## แบบสอบถาม

### เรื่อง

ปัญหาการเสียดายอาหารของสหกรณ์ที่จดทะเบียนภาษีมูลค่าเพิ่มในจังหวัดเชียงใหม่

แบบสอบถามนี้เป็นส่วนหนึ่งของการค้นคว้าแบบอิสระ ตามหลักสูตรปริญญาบัญชีมหาบัณฑิต มหาวิทยาลัยเชียงใหม่ จึงใคร่ขอความกรุณาจากท่านโปรดให้ข้อมูลในแบบสอบถามนี้ ซึ่งจะนำไปใช้ประโยชน์ทางการศึกษารวบรวมพร้อมกันนี้ ขอขอบพระคุณทุกท่านมา ณ โอกาสนี้

แบบสอบถามนี้มี 6 ส่วน ประกอบด้วย

- |           |   |
|-----------|---|
| ส่วนที่ 1 | ข้อมูลทั่วไปเกี่ยวกับผู้ให้ข้อมูลและสหกรณ์ที่ศึกษา  |
| ส่วนที่ 2 | ข้อมูลเกี่ยวกับปัญหาการเสียดายมูลค่าเพิ่ม   |
| ส่วนที่ 3 | ข้อมูลเกี่ยวกับปัญหาการเสียดายเงิน ได้หัก ณ ที่จ่าย                                       |
| ส่วนที่ 4 | ข้อมูลเกี่ยวกับปัญหาการเสียดายที่องค์กร (ภาษีป้าย ภาษีบำรุงท้องที่ ภาษีโรงเรือนและที่ดิน) |
| ส่วนที่ 5 | ข้อมูลเกี่ยวกับปัญหาการเสียดายทั่วไป  |
| ส่วนที่ 6 | ข้อเสนอแนะและความคิดเห็น  |

คำชี้แจง : กรุณาเขียนเครื่องหมาย  ลงใน  หน้าข้อที่ท่านเห็นว่าตรงกับความจริงเพียงคำตอบเดียว

ส่วนที่ 1 ข้อมูลทั่วไปของผู้ให้ข้อมูลและสหกรณ์ที่ศึกษา

1. เพศ  1. ชาย  2. หญิง

2. อายุของผู้ให้ข้อมูล

1. ต่ำกว่าหรือเท่ากับ 25 ปี

2. 26-30 ปี

3. 30 ปีขึ้นไป

## 3. ระดับการศึกษาของผู้ให้ข้อมูล

1. ต่ำกว่าปริญญาตรี
2. ปริญญาตรี
3. สูงกว่าปริญญาตรี

## 4. ตำแหน่งของผู้ให้ข้อมูล

1. ผู้จัดการสหกรณ์
2. ผู้จัดการ/ หัวหน้าฝ่ายบัญชี
3. พนักงานบัญชี
4. อื่นๆ(ระบุ).....

## 5. ประเภทกิจการ

1. สหกรณ์การเกษตร
2. สหกรณ์ร้านค้า
3. สหกรณ์นิคม
4. สหกรณ์บริการ
5. อื่นๆ โปรดระบุ .....

## 6. สหกรณ์ของท่านต้องมีหน้าที่เสียภาษีใดบ้าง

1. ภาษีมูลค่าเพิ่ม
2. ภาษีเงินได้หัก ณ ที่จ่าย
3. ภาษีธุรกิจเฉพาะ
4. ภาษีท้องถิ่น ได้แก่ ภาษีป้าย ภาษีบำรุงท้องที่ ภาษีโรงเรือนและที่ดิน
5. ภาษีสรรพสามิต
6. ภาษีอื่นๆ โปรดระบุ .....

ลิขสิทธิ์มหาวิทยาลัยเชียงใหม่

Copyright© by Chiang Mai University

All rights reserved

ส่วนที่ 2 ข้อมูลเกี่ยวกับปัญหาการเสียภาษีมูลค่าเพิ่ม

ท่านคิดว่าสภกรณ์ของท่านประสบปัญหาเหล่านี้มากน้อยเพียงใด

ปัญหาภาษีมูลค่าเพิ่ม	ระดับปัญหา				
	ไม่มี	น้อย	ปานกลาง	มาก	มากที่สุด
<b>1. ปัญหาการจดทะเบียนภาษีมูลค่าเพิ่ม</b>					
1.1 การขาดความรู้ความเข้าใจในการจดทะเบียนและการแจ้งการเปลี่ยนแปลงทะเบียนภาษีมูลค่าเพิ่ม					
1.2 มีการจดทะเบียนเพิ่มเติมหรือมีการเปลี่ยนแปลงการจดทะเบียนแต่ไม่ได้ปฏิบัติตามเงื่อนไขที่กฎหมายกำหนด					
1.3 ปัญหาอื่นๆ โปรดระบุ .....					
<b>2. ปัญหาการจัดทำรายงาน</b>					
2.1 บุคลากรขาดความรู้ความเข้าใจในการจัดทำรายงานภาษี					
2.2 ไม่มีการจัดทำรายงานภาษี					
2.3 จัดทำรายงานภาษีไม่ทันเวลาที่กำหนด					
2.4 รายงานภาษีขาย และรายงานภาษีซื้อไม่ถูกต้อง					
2.5 ได้รับใบกำกับภาษีซื้อซ้ำ ได้รับใบกำกับภาษีปลอม หรือ ใบกำกับภาษีจำนวนไม่ถูกต้อง					
2.6 ผู้ขายสินค้าไม่ยอมออกใบแทนใบกำกับภาษีให้เพราะมีความยุ่งยากในการค้นหาสำเนาใบกำกับภาษี					
2.7 จัดทำรายงานสินค้าและวัตถุดิบไม่ตรงกับสินค้าที่มีอยู่จริง					
2.8 เอกสารสูญหาย ชำรุด หรือถูกทำลาย					
<b>3. ปัญหาการออกใบกำกับภาษีของสภกรณ์</b>					
3.1 ไม่ได้ออกใบกำกับภาษีทุกครั้งเมื่อมีการขาย					
3.2 ผู้ซื้อไม่ต้องการใบกำกับภาษี					
3.3 เขียนใบกำกับภาษีผิดจึงต้องยกเลิกและออกฉบับใหม่ แทน					

ปัญหาภาษีมูลค่าเพิ่ม	ระดับปัญหา				
	ไม่มี	น้อย	ปานกลาง	มาก	มากที่สุด
3.4 ไม่ได้จัดเก็บเอกสารเกี่ยวกับภาษีซื้อ - ขาดตามที่กฎหมายกำหนด					
<b>4. ปัญหาการคำนวณภาษีมูลค่าเพิ่ม</b>					
4.1 มีภาษีซื้อแต่ไม่ใช้สิทธิขอลดภาษีซื้อ					
4.2 การนำภาษีซื้อต้องห้ามไปใช้					
4.3 การเฉลี่ยภาษีซื้อ					
- ไม่มีความรู้ความเข้าใจอย่างลึกซึ้งเกี่ยวกับการเฉลี่ยภาษีซื้อ					
- ไม่สามารถแบ่งแยกฐานรายได้ในการเฉลี่ยภาษีซื้อ					
- นำภาษีซื้อทั้งจำนวนไปหักออกจากภาษีขายโดยไม่ได้ทำการเฉลี่ยภาษีซื้อ					
- เฉลี่ยภาษีซื้อผิดพลาด					
- มีความยุ่งยากในการเฉลี่ยภาษีซื้อ					
4.4 ความผิดพลาดในการคำนวณภาษีตาม ภ.พ. 30					
4.5 ปัญหาอื่นๆ โปรดระบุ					
.....					
<b>5. ปัญหาการยื่นแบบแสดงรายการภาษีมูลค่าเพิ่ม</b>					
5.1 ยื่นแบบแสดงรายการ ไม่ถูกต้อง ไม่ครบถ้วน หรือกรอกแบบผิดพลาดให้ต้องยื่นแบบแสดงรายการเพิ่มเติม					
5.2 ไม่สามารถยื่นแบบได้ทันเวลา					
5.3 ปัญหาอื่นๆ โปรดระบุ					
.....					
<b>6. ปัญหาภาษีมูลค่าเพิ่มด้านอื่นๆ</b>					
6.1 ต้องรับภาระภาษีสูงเนื่องจากมีอัตราภาษี 7%					
6.2 การถูกประเมินภาษีเพิ่มเติม					
6.3 การเสียเวลาในการชี้แจงข้อเท็จจริงต่อเจ้าหน้าที่กรมสรรพากร					

ปัญหาภาษีมูลค่าเพิ่ม	ระดับปัญหา				
	ไม่มี	น้อย	ปานกลาง	มาก	มากที่สุด
6.4 การขอคืนภาษีมูลค่าเพิ่มมีความล่าช้า					
6.5 ปัญหาอื่นๆ โปรดระบุ .....					

ส่วนที่ 3 ข้อมูลเกี่ยวกับปัญหาการหักภาษี ณ ที่จ่าย  
ท่านคิดว่าสาเหตุของท่านประสบปัญหาเหล่านี้มากน้อยเพียงใด

ปัญหาภาษีหัก ณ ที่จ่าย	ระดับปัญหา				
	ไม่มี	น้อย	ปานกลาง	มาก	มากที่สุด
<b>1. ปัญหาความรู้ความเข้าใจเกี่ยวกับภาษีเงินได้หัก ณ ที่จ่าย</b>					
1.1 บุคลากร ไม่มีความรู้ความเข้าใจในหลักเกณฑ์การหักภาษี ณ ที่จ่าย					
1.2 กฎหมายเกี่ยวกับภาษีหัก ณ ที่จ่ายมีความซับซ้อนยากต่อการตีความ					
1.3 ปัญหาอื่นๆ โปรดระบุ .....					
<b>2. ปัญหาเอกสารที่เกี่ยวข้องกับภาษีหัก ณ ที่จ่าย</b>					
2.1 มีความล่าช้าและมีข้อผิดพลาดในการออกหนังสือรับรองการหักภาษี ณ ที่จ่าย					
2.2 ปัญหาอื่นๆ โปรดระบุ .....					
<b>3. ปัญหาการคำนวณภาษีหัก ณ ที่จ่าย</b>					
3.1 มีความผิดพลาดในการคำนวณภาษีหัก ณ ที่จ่าย					
3.2 ปัญหาอื่นๆ โปรดระบุ .....					
<b>4. ปัญหาการยื่นแบบแสดงรายการภาษีเงินได้หัก ณ ที่จ่าย</b>					
4.1 ใช้แบบฟอร์มการนำส่งภาษีที่ไม่ถูกต้องและนำส่งภาษีล่าช้า					

ปัญหาภาษีหัก ณ ที่จ่าย	ระดับปัญหา				
	ไม่มี	น้อย	ปานกลาง	มาก	มากที่สุด
4.2 ต้องเสียเบี้ยปรับและเงินเพิ่มในการนำส่งภาษีหัก ณ ที่จ่าย					
4.3 ปัญหาอื่นๆ โปรดระบุ .....					

## ส่วนที่ 4

ข้อมูลเกี่ยวกับปัญหาการเสียภาษีท้องถิ่น (ภาษีป้าย ภาษีบำรุงท้องที่ ภาษีโรงเรือนและที่ดิน)

ท่านคิดว่าสภครรณข์ของท่านประสบปัญหาเหล่านี้มากน้อยเพียงใด

ปัญหาการเสียภาษีท้องถิ่น	ระดับปัญหา				
	ไม่มี	น้อย	ปานกลาง	มาก	มากที่สุด
<b>1. ปัญหาความรู้ความเข้าใจเกี่ยวกับการเสียภาษีท้องถิ่น</b>					
1.1 บุคลากรไม่มีความรู้ความเข้าใจเกี่ยวกับหลักเกณฑ์การเสียภาษีที่กำหนดไว้ตามกฎหมาย					
1.2 ปัญหาอื่นๆ โปรดระบุ .....					
<b>2. ปัญหาเอกสารที่เกี่ยวข้องกับภาษีท้องถิ่น</b>					
2.1 ไม่ได้รับจดหมายแจ้งการประเมินภาษีจากหน่วยงานที่จัดเก็บภาษีหรือได้รับแจ้งล่าช้า					
2.2 สภครรณข์ไม่ได้แจ้งการเปลี่ยนแปลงรายการเกี่ยวกับภาษีท้องถิ่น					
2.3 ปัญหาอื่นๆ โปรดระบุ .....					
<b>3. ปัญหาการคำนวณภาษีท้องถิ่น</b>					
3.1 เจ้าหน้าที่จัดเก็บภาษีผิดพลาดหรือประเมินภาษีไม่เป็นธรรม					
3.2 ปัญหาอื่นๆ โปรดระบุ .....					

ปัญหาการเสียภาษีท้องถิ่น	ระดับปัญหา				
	ไม่มี	น้อย	ปานกลาง	มาก	มากที่สุด
<b>4. ปัญหาการยื่นแบบแสดงรายการภาษีท้องถิ่น</b>					
4.1 ไม่ได้ยื่นแบบแสดงรายการตามที่กฎหมายกำหนดและภายในเวลาที่กำหนด					
4.2 ปัญหาอื่นๆ โปรดระบุ .....					
<b>5. ปัญหาอื่นๆ เกี่ยวกับภาษีท้องถิ่น</b>					
5.1 การถูกประเมินภาษีเพิ่มเติม					
5.2 ภาระภาษีท้องถิ่นเป็นจำนวนเงินที่สูง					
5.3 ปัญหาอื่นๆ โปรดระบุ .....					

**ส่วนที่ 5 ข้อมูลเกี่ยวกับปัญหาการเสียภาษีทั่วไป**

ปัญหาโดยทั่วไปเกี่ยวกับการเสียภาษีของสหกรณ์	ระดับปัญหา				
	ไม่มี	น้อย	ปานกลาง	มาก	มากที่สุด
1. ไม่ได้ได้รับความสะดวกเวลาติดต่อกับหน่วยงานราชการ					
2. ความถี่ในการเปลี่ยนแปลงข้อกฎหมายทำให้เกิดความยุ่งยากในการปฏิบัติ					
3. ขาดการฝึกอบรมพัฒนาความรู้เกี่ยวกับภาษีให้แก่บุคลากรในสหกรณ์					
4. ขาดเทคโนโลยีสารสนเทศที่มีประสิทธิภาพช่วยในการปฏิบัติงาน					
5. บุคลากรที่รับผิดชอบทางด้านภาษีไม่เพียงพอ					
6. ปัญหาอื่นๆ โปรดระบุ .....					



ส่วนที่ 6 ข้อเสนอแนะหรือความคิดเห็น

1. หากท่านมีภาวอื่น ๆ ที่ต้องเขียนนอกเหนือจากที่ระบุไว้ในคำถามตามแบบสอบถาม ท่านประสบปัญหาการเสียภาษีดังกล่าวหรือไม่ อย่างไร

.....

.....

.....

.....

.....

.....

2. ในฐานะที่ท่านเป็นผู้ที่เกี่ยวข้องกับการเสียภาษีของสหกรณ์ ท่านมีข้อเสนอแนะหรือความคิดเห็นอย่างไร

.....

.....

.....

.....

.....



**ภาคผนวก ข**

ตัวอย่างแบบฟอร์มเอกสารที่เกี่ยวข้องกับภาษีอากรของสหกรณ์  
ที่จดทะเบียนภาษีมูลค่าเพิ่มในจังหวัดเชียงใหม่


ลิขสิทธิ์มหาวิทยาลัยเชียงใหม่

Copyright© by Chiang Mai University  
All rights reserved

	<p>แบบคำขอลงทะเบียน ภาษีมูลค่าเพิ่ม ภ.พ.01 ตามประมวลรัษฎากร</p>	<p>เลขทะเบียนกรมเอกสาร</p>	<p>ทะเบียนรับเลขที่ สถานที่รับ วันเดือนปีที่รับ เจ้าหน้าที่ผู้รับ</p>
<p>ยื่นต่อ <input type="checkbox"/> ผู้อำนวยการสำนักงานบริหารภาษีธุรกิจขนาดใหญ่ <small>กรณียื่นผู้ประกอบธุรกิจขนาดใหญ่ กรณียื่นผู้ประกอบการค้าปลีก</small> <input type="checkbox"/> กรมการค้าพื้นที่..... <input type="checkbox"/> กรมการค้าพื้นที่สาขา.....</p>			
<p>1. ชื่อผู้ประกอบการ.....</p>			
<p><input type="checkbox"/> เป็นลูกจรรยาบรรณของบุคคลที่มีใช้นิติบุคคล (เป็นลูกจรรยาบรรณในวงจำกัด) เลขประจำตัวผู้เสียภาษี.....</p>			
<p>ที่อยู่: เลขที่..... ต.รอก/ซอย..... หมู่ที่..... ถนน..... แขวงตำบล.....</p>			
<p>เขตอำเภอ..... จังหวัด..... รหัสไปรษณีย์..... โทรศัพท์.....</p>			
<p>วันเดือนปีเกิด..... สัญชาติ..... เลขประจำตัวประชาชน.....</p>			
<p>ออกให้ ณ สำนักงานเขตที่ว่าการอำเภอ..... จังหวัด.....</p>			
<p><small>กรณีเป็นจรรยาบรรณของบุคคลที่มีใช้นิติบุคคลโปรดแนบรายชื่อเลขประจำตัวผู้เสียภาษีอากรของบุคคลธรรมดาที่รวมเป็นบุคคลด้วย</small></p>			
<p><input type="checkbox"/> เป็นนิติบุคคล (เป็นลูกจรรยาบรรณในวงจำกัด) : เลขประจำตัวผู้เสียภาษี.....</p>			
<p>ชื่อภาษาอังกฤษ (ถ้ามี).....</p>			
<p>ทะเบียนนิติบุคคลเลขที่..... วันเดือนปีที่จดทะเบียน..... จดทะเบียนที่.....</p>			
<p>ขอระยะเวลาบัญชี ตั้งแต่วันที่..... เดือน..... พ.ศ..... ถึงวันที่..... เดือน..... พ.ศ.....</p>			
<p>2. ชื่อและที่ตั้งสถานประกอบการ</p>			
<p>2.1 ชื่อและที่ตั้งสำนักงานใหญ่: ชื่อสถานประกอบการ.....</p>			
<p>ที่อยู่: เลขที่..... ต.รอก/ซอย..... หมู่ที่..... ถนน..... แขวงตำบล.....</p>			
<p>เขตอำเภอ..... จังหวัด..... รหัสไปรษณีย์..... โทรศัพท์.....</p>			
<p>2.2 ชื่อและที่ตั้งสาขา (เป็นลูกจรรยาบรรณด้วย) จำนวนทั้งสิ้น..... สาขา.....</p>			
<p>3. วันเริ่มประกอบการ : วันที่..... เดือน..... พ.ศ..... ในวันยื่นคำขอจดทะเบียนภาษีมูลค่าเพิ่ม มี:-</p>			
<p>วันที่ขายรับถึงยกหักจกจดทะเบียน: วันที่..... เดือน..... พ.ศ..... ในวันยื่นคำขอจดทะเบียนภาษีมูลค่าเพิ่ม มี:-</p>			
<p>(1) เงินทุนที่ชำระแล้ว (บาท)..... (4) ลูกจ้าง..... คน</p>			
<p>กรณีเป็นนิติบุคคล คิดเป็นร้อยละ..... ของทุนจดทะเบียน (5) สถานที่ประกอบการ.....</p>			
<p>(2) เครื่องจักร (บาท)..... <input type="checkbox"/>เช่าเดือนละ (บาท).....</p>			
<p>(3) ทรัพย์สินประมาณเดือนละ (บาท)..... <input type="checkbox"/>ของทางองค์การเข้าประมาณเดือนละ (บาท).....</p>			
<p>4. ประเภทของกรประกอบการ <input type="checkbox"/> (1)ผลิต <input type="checkbox"/> (2) ส่งออก <input type="checkbox"/> (3) ขายส่ง</p>			
<p><input type="checkbox"/> (4) ขายปลีก (ระบุลักษณะการบริการ)..... <input type="checkbox"/> (5) ให้บริการ (ระบุลักษณะการบริการ).....</p>			
<p>ประเภทของสินค้าและหรือบริการของกิจการที่ประกอบเป็นส่วนใหญ่ (โปรดระบุรายละเอียดรายการรับจกกรมการค้าปลีก)</p>			
<p>1..... 3..... 5.....</p>			
<p>2..... 4..... 6.....</p>			
<p>5. เอกสารที่แนบ ได้แก่แบบเอกสารต่าง ๆ ตามที่ได้ระบุไว้ในรายละเอียดคำขอลงทะเบียน</p>		<p>ความเห็นเจ้าหน้าที่</p>	
<p>มาด้วย จำนวน..... ฉบับ</p>		<p>ลงชื่อ..... (เจ้าหน้าที่)</p>	
<p>ข้าพเจ้าขอรับรองว่ารายการที่แจ้งไว้ข้างต้นเป็นรายการที่ถูกต้องสมบูรณ์ทุกประการ</p>		<p>วันที่.....</p>	
<p>ลงชื่อ..... ผู้ประกอบการ</p>		<p>คำสั่ง: อนุมัติ/ไม่อนุมัติทะเบียนภาษีมูลค่าเพิ่ม (สำหรับ.....)</p>	
<p>(.....) (ประทับตรานิติบุคคล)</p>		<p><input type="checkbox"/> สำนักงานใหญ่ <input type="checkbox"/> สาขา..... ฉบับ</p>	
<p>ยื่นวันที่.....</p>		<p>อนุมัติให้เป็นผู้ประกอบการจดทะเบียนภาษีมูลค่าเพิ่ม</p>	
<p><small>โปรดใช้สิทธิชำระค่าธรรมเนียมจดทะเบียนได้ตั้งแต่วันเดือนมีนาคมถึงสิ้นเดือนเมษายน</small></p>		<p>ตั้งแต่วันที่..... เดือน..... พ.ศ.....</p>	
<p><small>แบบ ภ.พ.01 (ยื่นขอจดทะเบียนภาษีมูลค่าเพิ่ม) - ข้อ 5 ของประมวลรัษฎากร ฉบับแก้ไข</small></p>		<p>ลงชื่อ..... ผู้มีอำนาจลงนาม</p>	
<p><small>กระทรวงพาณิชย์ 57 ลงวันที่ 20 พ.ค. 2557</small></p>		<p>ตำแหน่ง.....</p>	
<p></p>		<p>วันที่.....</p>	

ภาพที่ 1

แบบ ภ.พ. 01



**แบบคำขอเปลี่ยนแปลง  
ทะเบียนภาษีมูลค่าเพิ่ม  
กรมสรรพากร**

# ภ.พ.09

เลขทะเบียนกรมสรรพากร

ทะเบียนรับเลขที่  
สถานที่รับ  
วันเดือนปีที่รับ  
เจ้าหน้าที่ผู้รับ

---

ขอแจ้ง  ผู้อำนวยการสำนักบริหารภาษีธุรกิจขนาดใหญ่ กรณีเป็นผู้ประกอบการธุรกิจขนาดใหญ่ หรือผู้ประกอบการรายใหญ่

สรรพากรพื้นที่  สรรพากรพื้นที่สาขา

---

**1. ผู้ประกอบการ** เลขประจำตัวผู้เสียภาษีอากร

ชื่อสถานประกอบการที่เป็นสำนักงานใหญ่

ตั้งอยู่ เลขที่  ต.  อ.  จ.

เลขประจำเขต  รหัสไปรษณีย์  โทรศัพท์

มีความประสงค์จะขอแจ้งการเปลี่ยนแปลง

<input type="checkbox"/> (1) ข้ายลดการประกอบการต่าง สทท.	<input type="checkbox"/> (3) เลิกประกอบกิจการ	<input type="checkbox"/> (7) เปลี่ยนแปลงประเภทของสินค้าและเรือ	<input type="checkbox"/> (9) เพิ่มจำนวนสาขา
<input type="checkbox"/> (2) ข้ายลดการประกอบการภายใน สทท.	<input type="checkbox"/> (4) โอนกิจการ	<input type="checkbox"/> (8) บริการของกิจการที่ประกอบเป็นส่วนใหญ่	<input type="checkbox"/> (10) เปลี่ยนแปลงอื่น ๆ
	<input type="checkbox"/> (5) ควบกิจการ		
	<input type="checkbox"/> (6) เปลี่ยนแปลงประเภทของการประกอบการ		

สำนักงานใหญ่  สาขาที่  เดือน  พ.ศ.

ไปอยู่ เลขที่  ต.  อ.  จ.

เลขประจำเขต  รหัสไปรษณีย์  โทรศัพท์

---

**2. รายการแจ้งย้ายสถานประกอบการ :** บ้าย

ซึ่งตั้งอยู่ เลขที่  ต.  อ.  จ.

เลขประจำเขต  รหัสไปรษณีย์  โทรศัพท์

ไปอยู่ เลขที่  ต.  อ.  จ.

เลขประจำเขต  รหัสไปรษณีย์  โทรศัพท์

---

**3. รายการแจ้งเลิกประกอบกิจการ :** เลิกประกอบกิจการวันที่  เดือน  พ.ศ.

โดยมีผู้ชำระบัญชีชื่อ

ณ วันเลิกประกอบกิจการ มี :

(1) ทรัพย์สินที่ยังมิได้ชำระภาษี (บาท)	(4) ทรัพย์สินอื่น (บาท)
(2) สินค้าคงเหลือ (บาท)	(5) ลูกหนี้ (บาท)
(3) เครื่องจักร (บาท)	(6) เจ้าหนี้ (บาท)

---

**4. รายการแจ้งโอนกิจการ :** โอนกิจการวันที่  เดือน  พ.ศ.

โอนให้แก่  รับโอนจาก

ที่อยู่ เลขที่  ต.  อ.  จ.

เลขประจำเขต  รหัสไปรษณีย์  โทรศัพท์

4.1  โอนบางส่วน 4.2  โอนทั้งหมด

ในวันโอนกิจการมี :

(1) ทรัพย์สินที่ยังมิได้ชำระภาษี (บาท)	(4) ทรัพย์สินอื่น (บาท)
(2) สินค้าคงเหลือ (บาท)	(5) ลูกหนี้ (บาท)
(3) เครื่องจักร (บาท)	(6) เจ้าหนี้ (บาท)

---

**5. รายการแจ้งควบกิจการ :** ควบกิจการวันที่  เดือน  พ.ศ.

ควบเข้ากันกับ

ที่อยู่ เลขที่  ต.  อ.  จ.

เลขประจำเขต  รหัสไปรษณีย์  โทรศัพท์

ความเป็นบริษัทหรือห้างหุ้นส่วนนิติบุคคล ชื่อ

สำหรับกิจการมากกว่า ๗ แห่ง ใช้ใช้กระดาษต่อ

---

**6. รายการเปลี่ยนแปลงประเภทของการประกอบการ :** เปลี่ยนแปลงวันที่  เดือน  พ.ศ.

6.1 ประเภทของการประกอบการที่จดทะเบียนให้เดิม (มีระบบสหกรณ์จะลด)

<input type="checkbox"/> (1) ผลิต	<input type="checkbox"/> (2) ส่งออก	<input type="checkbox"/> (3) ขายส่ง	<input type="checkbox"/> (4) ขายปลีก	<input type="checkbox"/> (5) ให้บริการ
-----------------------------------	-------------------------------------	-------------------------------------	--------------------------------------	--

6.2 ประเภทของการประกอบการที่เพิ่ม (ให้ระบุ)

<input type="checkbox"/> (1) ผลิต	<input type="checkbox"/> (2) ส่งออก	<input type="checkbox"/> (3) ขายส่ง	<input type="checkbox"/> (4) ขายปลีก	<input type="checkbox"/> (5) ให้บริการ
-----------------------------------	-------------------------------------	-------------------------------------	--------------------------------------	--

---

อนุมัติให้เป็นผู้ประกอบการจดทะเบียนกรณีเพิ่มประเภทเมื่อวันที่  เดือน  พ.ศ.

ภาพที่ 2 แบบ ภ.พ. 09

### บัญชีรายงานภาษีขาย

ชื่อผู้ประกอบการ.....สหกรณ์การเกษตรสันป่าตอง จำกัด

4	5	0	4	0	0	0	0	6	1
---	---	---	---	---	---	---	---	---	---

ชื่อสถานประกอบการ.....สกก.สันป่าตอง จำกัด.....เลขประจำตัวผู้เสียภาษีอากร

ใบกำกับภาษี		รายการ	มูลค่าสินค้า หรือบริการ		จำนวนเงิน ภาษีมูลค่าเพิ่ม	
วัน เดือน ปี	เล่มที่ / เลขที่					
30 มิ.ย. 48		รายการสินค้าอุปโภค,บริโภค	2,609,178	53	182,643	97

ภาพที่ 3 ตัวอย่างรายงานภาษีขายของสหกรณ์



### รายงานสินค้าและวัตถุดิบ

เลขประจำตัวผู้เสียภาษีอากร

ชื่อผู้ประกอบการ..... □-□□□□-□□□□-□

หรือสถานประกอบการ..... □ สำนักงานใหญ่ □ สาขาที่ □□□□.

ชื่อสินค้า/วัตถุดิบ .....

ชนิด/ขนาด ..... ปริมาณนับเป็น .....

เลขที่ ใบสำคัญ	วัน เดือน ปี	ปริมาณสินค้า วัตถุดิบ			หมายเหตุ
		รับ	จ่าย	คงเหลือ	
<p>หมายเหตุ</p> <p>1. ช่อง " วัน เดือน ปี " ให้กรอกวัน เดือน ปี ที่เกิดรายการรับ หรือจ่าย สินค้า หรือวัตถุดิบ</p> <p>2. ช่อง " เลขที่ใบสำคัญ "</p> <p>(1) ให้กรอกเลขที่ของใบสำคัญรับหรือจ่าย สินค้าหรือวัตถุดิบ โดยที่ใบสำคัญ ดังกล่าว จะเป็นใบกำกับภาษี หรือ ไม่ใช่ใบกำกับภาษีก็ได้</p> <p>(2) กรณีลงรายการเป็นยอดรวมของการรับหรือจ่ายสินค้าหรือวัตถุดิบ เป็นรายวัน ไม่ต้องกรอกเลขที่ใบสำคัญ แต่ให้หมายเหตุว่า " ลงรายการเป็นยอดรวมของการรับหรือจ่ายสินค้าหรือวัตถุดิบ "</p>					

ภาพที่ 5

ตัวอย่างรายงานสินค้าและวัตถุดิบ

**รายงานผลตรวจวิเคราะห์คุณภาพน้ำมันเชื้อเพลิงแต่ละชนิด**

๓ วันที่.....

ส่วน ก

ชื่อผู้ประกอบกิจการ..... ชื่อของเครื่องกำเนิด..... เลขประจำตัวผู้เสียภาษีอากร: ๐-๐๐๐๐-๐๐๐๐-๐

ที่อยู่.....

หัวจ่าย	เบนซิน 95				เบนซิน 91				เบนซิน 87				ดีเซลหมุนเร็ว			
	มีเตอร์ เริ่มต้น	มีเตอร์ สิ้นสุด	ปริมาณขาย ลิตร	บาท	มีเตอร์ เริ่มต้น	มีเตอร์ สิ้นสุด	ปริมาณขาย ลิตร	บาท	มีเตอร์ เริ่มต้น	มีเตอร์ สิ้นสุด	ปริมาณขาย ลิตร	บาท	มีเตอร์ เริ่มต้น	มีเตอร์ สิ้นสุด	ปริมาณขาย ลิตร	บาท
1																
2																
3																
4																
5																
6																
7																
8																
1. รวม																
2. หักยอดเริ่มต้นของ มิเตอร์ประจำ ชนิดนี้																
3. รวมยอดจ่ายทั้งสิ้น																
4. หักส่วนลดปริมาณขาย																
5. ยอดจ่ายสุทธิ																
6. การพิมพ์ (๕ x 10/10)																
7. การพิมพ์ของน้ำมันเชื้อเพลิง																

รวมค่าจ้างมิเตอร์ชนิดนี้.....บาท      รวมค่าจ้างยานยนต์ชนิดนี้.....บาท

ใบนี้ใช้กรณีแบบสืบรูป ตามมาตรา 864 แห่งประมวลกฎหมาย (ยกเลิกจำหน่ายซึ่งชนิดที่มีมิเตอร์หัวจ่าย)

เล่มที่.....เลขที่.....ถึงเลขที่.....จำนวน.....บาท      ค่ามิเตอร์เล่มที่.....บาท

เล่มที่.....เลขที่.....ถึงเลขที่.....จำนวน.....บาท      ค่ามิเตอร์เล่มที่.....บาท

ใบนี้ใช้กรณีชนิดอื่น ตามมาตรา 1856 แห่งประมวลกฎหมาย (ยกเลิกจำหน่ายซึ่งชนิดที่มีมิเตอร์หัวจ่าย)

เล่มที่.....เลขที่.....ถึงเลขที่.....จำนวน.....บาท      ค่ามิเตอร์เล่มที่.....บาท

เล่มที่.....เลขที่.....ถึงเลขที่.....จำนวน.....บาท      ค่ามิเตอร์เล่มที่.....บาท

รายงานฉบับ ๒ วันที่.....

เบนซิน 95.....บาท      เบนซิน 91.....บาท

เบนซิน 87.....บาท      ดีเซลหมุนเร็ว.....บาท

หมายเหตุ: ชื่อผู้พิมพ์และเลขประจำตัวผู้เสียภาษีอากรของผู้พิมพ์น้ำมันเชื้อเพลิง

ภาพที่ 6 รายงานแสดงรายละเอียดการขายน้ำมันเชื้อเพลิงแต่ละชนิด (ส่วน ก)

ลิขสิทธิ์ © by Chiang Mai University  
All rights reserved



## รายงานแสดงรายละเอียดการขายน้ำมันเชื้อเพลิงแต่ละชนิด

ส่วน ข

ณ วันที่ .....

ชื่อผู้ประกอบการ..... เลขประจำตัวผู้เสียภาษีอากร  
 ชื่อสถานประกอบการ..... □-□□□□-□□□□-□  
 ที่อยู่..... หน่วยนับ: ลิตร

รายการ	เบนซิน 95		เบนซิน 91		เบนซิน 87		ดีเซลหมุนเร็ว	
	เลขที่ ถังน้ำมัน	จำนวน ลิตร	เลขที่ ถังน้ำมัน	จำนวน ลิตร	เลขที่ ถังน้ำมัน	จำนวน ลิตร	เลขที่ ถังน้ำมัน	จำนวน ลิตร
1. ยอดน้ำมันสะสมในถังน้ำมันเชื้อเพลิง ที่วัด ได้จริงสิ้นงวด								
2. รวมยอดน้ำมันวัด ได้จริงสิ้นงวด								
3. น้ำมันที่วัด ได้จริงสิ้นงวด								
4. บวก ยอดน้ำมันรับประจำวัน								
5. หัก ยอดน้ำมันขายประจำวัน หัก อื่นๆ (ระบุ .....								
6. น้ำมันคงเหลือ ในบัญชี (3+4-5)								
7. ผลต่างน้ำมันปัจจุบัน (2-6)								
8. บวก ผลต่างสะสมยกมา								
9. ผลต่างสะสมปัจจุบัน (7+8)								

ใบจ่ายน้ำมันหรือใบกำกับขนส่งน้ำมันลำดับที่..... เลขที่..... ลงวันที่..... เดือน..... พ.ศ.....  
 ของผู้ส่งน้ำมันราย..... ผู้จ่ายน้ำมัน.....  
 ใบจ่ายน้ำมันหรือใบกำกับขนส่งน้ำมันลำดับที่..... เลขที่..... ลงวันที่..... เดือน..... พ.ศ.....  
 ของผู้ส่งน้ำมันราย..... ผู้จ่ายน้ำมัน.....  
 ใบจ่ายน้ำมันหรือใบกำกับขนส่งน้ำมันลำดับที่..... เลขที่..... ลงวันที่..... เดือน..... พ.ศ.....  
 ของผู้ส่งน้ำมันราย..... ผู้จ่ายน้ำมัน.....  
 ใบจ่ายน้ำมันหรือใบกำกับขนส่งน้ำมันลำดับที่..... เลขที่..... ลงวันที่..... เดือน..... พ.ศ.....  
 ของผู้ส่งน้ำมันราย..... ผู้จ่ายน้ำมัน.....

หมายเหตุ : 1) ถ้าไม่พอให้ใช้ใบต่อ

2) ชื่อประเภทน้ำมันอาจเปลี่ยนแปลงได้ตามผลิตภัณฑ์ของแต่ละสถานีบริการน้ำมันเชื้อเพลิง

ภาพที่ 7 รายงานแสดงรายละเอียดการขายน้ำมันเชื้อเพลิงแต่ละชนิด (ส่วน ข)

รายงานแสดงรายละเอียดการขายน้ำมันเชื้อเพลิงแต่ละชนิด

ส่วน ก

ประจำเดือน .....

ชื่อผู้ประกอบการ..... เลขประจำตัวผู้เสียภาษีอากร

ชื่อสถานประกอบการ..... □-□□□□-□□□□-□

ที่อยู่..... หน่วยนับ: ลิตร

รายการ	เบนซิน 95		เบนซิน 91		เบนซิน 87		ดีเซลหมุนเร็ว	
	เลขที่ ถังน้ำมัน	จำนวน ลิตร	เลขที่ ถังน้ำมัน	จำนวน ลิตร	เลขที่ ถังน้ำมัน	จำนวน ลิตร	เลขที่ ถังน้ำมัน	จำนวน ลิตร
1. ยอดน้ำมันสะสมที่วัดได้ในถังน้ำมัน เชื้อเพลิง ณ วันปิดสำรวจต้นเดือน								
2. รวมยอดน้ำมันวัด ได้จริงกันเดือน								
3. น้ำมันในถัง ณ วันเปิดสำรวจต้นเดือน								
4. บวก ยอดน้ำมันรับระหว่างเดือน								
5. หักน้ำมันขายผ่านมิเตอร์ระหว่างเดือน หัก อื่นๆ (ระบุ .....								
6. น้ำมันคงเหลือในบัญชี (3+4-5)								
7. จำนวนน้ำมันเพิ่มขึ้น(ลดลง) (2-6)								
8. ร้อยละของน้ำมันเพิ่มขึ้น(ลดลง) ต่อ จำนวนน้ำมันที่ขายระหว่างเดือน(7/5x100)								

หมายเหตุ: ชื่อประเภทน้ำมันอาจเปลี่ยนแปลงได้ตามศกติกาศักดิ์ของแต่ละสถานีบริการน้ำมันเชื้อเพลิง

ลิขสิทธิ์ในหนังสือพิมพ์รายวันของมหาวิทยาลัยเชียงใหม่

Copyright © by Chiang Mai University

All rights reserved

สหกรณ์การเกษตรสันป่าตอง จำกัด  
238 หมู่ 10 ถนนเชียงใหม่-ฮอด ต.ยูหว่า อ.สันป่าตอง จ.เชียงใหม่

โทร. 311295-7, 311309

เล่มที่ 66

เลขประจำตัวผู้เสียภาษีอากร 4 50400006 1

เลขที่ 12

ใบเสร็จรับเงินค่าขายสินค้า/บริการ และใบกำกับภาษี

อัตราภาษี  อัตราร้อยละ 7  อัตราศูนย์

วันที่ 9 เดือน สิงหาคม พ.ศ. 2548

ชื่อผู้ซื้อ นายสุทัศน์ ปัญญา

สมาชิกเลขที่ 47/13643

ที่อยู่ 11 หมู่ 2 ต.ยูหว่า อ.สันป่าตอง จ.เชียงใหม่

ได้รับเงินเป็นเงินสดหรือบริการตามรายการต่อไปนี้

จำนวนหน่วย	รายการสินค้าหรือบริการ	ราคาต่อหน่วย	จำนวนเงิน (ไม่รวมภาษี)	
1	คอมพิวเตอร์	22,900	22,900	
จำนวนเงินรวมทั้งสิ้น (ตัวอักษร)		รวมมูลค่าสินค้า/บริการ	21,401	87
สองหมื่นสองพันเก้าร้อยบาทถ้วน		เป็นเงิน	1,498	13
		จำนวนเงินรวมทั้งสิ้น	22,900	

ลงชื่อ.....ผู้รับเงิน

(.....)

ภาพที่ 9 ตัวอย่างใบกำกับภาษีแบบเต็มรูปของสหกรณ์

สหกรณ์การเกษตรสันป่าตอง จำกัด

ใบกำกับภาษีอย่างย่อ/ใบรับเงิน

PUS # 32-30-49-00034

TAX ID # 4 50 4 00006 1

วันที่ 10/08/48 เวลา 09:36 เลขที่ A48058908

มันจีน 1 กิโลกรัม	1	12.00
เรโซน่า สดกลิ้ง 40 มล. ฮอกไกโจ	1	52.00
บิชเชอร์เนอแมเนน นัท (เขียว)	1	36.00
คอบบี้ คิมโกลี สดระส 45 กรัม	1	12.00

รวม 4 ชิ้น	ยอดสุทธิ	112.00
	รับเงินสด	115.00
	เงินทอน	3.00

Member # 999407 ธนิกา ยารงน

สินค้าได้รวมภาษีไว้แล้ว \* เป็นสินค้ายกเว้นภาษี

ขอขอบคุณที่มาให้บริการ

ภาพที่ 10 ตัวอย่างใบกำกับภาษีอย่างย่อของสหกรณ์



สหกรณ์การเกษตรสันป่าตอง จำกัด

238 หมู่ 10 ถนนเชียงใหม่-ฮอด ต.ยุหว่า

อ.สันป่าตอง จ.เชียงใหม่ 50120

ใบลดหนี้

เล่มที่.....

เลขที่.....

เลขประจำตัวผู้เสียภาษีอากร

4 50 4 00006 1

วันที่.....

ชื่อผู้ซื้อ.....

ที่อยู่.....

อ้างถึงใบกำกับภาษีเล่มที่..... เลขที่..... ลงวันที่.....

บริษัทได้เครดิตบัญชีของท่านตามรายการดังต่อไปนี้

ลำดับ	รายการ	ปริมาณ	หน่วยละ	จำนวนเงิน

เหตุผลในการลดหนี้

รวมมูลค่าสินค้าตามใบกำกับภาษีเดิม

มูลค่าที่ถูกตัดออก


ผลแตกต่าง

ภาษีมูลค่าเพิ่ม

รวมเงิน


ลงชื่อ.....ผู้รับมอบอำนาจ

ภาพที่ 12 ตัวอย่างใบลดหนี้ของสหกรณ์

 <b>แบบทดสอบรายการภาษีมูลค่าเพิ่ม</b> กรณีปรับปรุงภาษีซื้อ ที่ได้รับตามส่วนจกรวนได้		<b>ภ.พ. 30.2</b>		ภาษีมูลค่าเพิ่ม เลขทะเบียนคุณเอกสาร		รันแบบ	
ก เลขประจำตัวผู้เสียภาษีอากร		ก เลขที่		ข การยื่นแบบแสดงรายการ กรณีมีสาขา			
ชื่อผู้ประกอบการ		ชื่อสถานที่ประกอบการ		ข จำนวนสาขา			
ที่ตั้งสำนักงาน : เลขที่		โทร.		ข (1) สำนักงานใหญ่			
หมู่ที่		ตำบล/แขวง		ข (2) สาขาที่			
อำเภอ/เขต		จังหวัด		ข (3) เป็นสำนักงานใหญ่			
โทรศัพท์		รหัสไปรษณีย์		ค (1) สำหรับปีที่เริ่มมีรายได้ไม่น้อยกว่า 6 เดือนภาษี			
สำหรับใบเสร็จรับเงินออกใบออกการเดิน		สำหรับใบเสร็จรับเงินออกใบออกการเดินหรือออกใบเสร็จรับเงิน		ค (2) สำหรับปีที่ตั้งขายปีที่เริ่มมีรายได้เป็นครั้งแรก			
ใบเสร็จเล่มที่		เลขที่		ข (1) จำนวนเงิน			
จำนวนเงิน		บาท		ข (2) ลงชื่อ			
ลงชื่อ		ผู้รับเงิน		ข (3) วันที่			
วันที่		บาท		ข (4) สต.			
<b>การคำนวณภาษี</b>							
<input type="checkbox"/> บุคคลธรรมดา ปีภาษี พ.ศ.							
<input type="checkbox"/> มีติดบุคคล รอบระยะเวลาบัญชี สิ้นสุดวันที่ เดือน พ.ศ. ถึงวันที่ เดือน พ.ศ.							
<b>ภาษีซื้อที่ได้เฉลี่ยไว้</b>							
1. <input type="checkbox"/> ประมาณการรายได้รวมทั้งปี		<input type="checkbox"/> รายได้ของปีที่ผ่านมา		บาท		สต.	
2. <input type="checkbox"/> ประมาณการรายได้		<input type="checkbox"/> รายได้ของปีที่ผ่านมา		บาท		สต.	
3. ภาษีซื้อที่สิ้นปีที่ได้ออกใบเสร็จรับเงิน (ตามหลักฐานใบกำกับภาษี)		บาท		สต.		1	
4. ภาษีซื้อที่เฉลี่ยไว้ของส่วนจกรวนได้รวม 2. (3. × 2. + 1.)		บาท		สต.		2	
<b>ภาษีซื้อที่หักได้จริง</b>		บาท		สต.		3	
5. รายได้ที่หักยื่นจกรวนทั้งปี		บาท		สต.		4	
6. รายได้ที่หักยื่นจริง ของกิจการที่ต้องเสียภาษีมูลค่าเพิ่ม		บาท		สต.		5	
7. ภาษีซื้อที่เฉลี่ยได้ตามส่วนจกรวนได้ที่หักยื่นจริงรวม 6. (3. × 6. + 5.)		บาท		สต.		6	
<b>ผลต่าง</b>		บาท		สต.		7	
8. ภาษีที่ต้องชำระเพิ่มเติม (ถ้า 4 มากกว่า 7)		บาท		สต.		8	
9. ภาษีที่ชำระเกิน (ถ้า 4 น้อยกว่า 7)		บาท		สต.		9	
(ตัวอักษร)							
กรณียื่นแบบแสดงรายการและชำระภาษีเกินกำหนดเวลา							
10. เงินเพิ่ม		บาท		สต.		10	
11. เบื่อปรับ		บาท		สต.		11	
12. รานภาษี เงินเพิ่ม และเบือปรับที่ต้องชำระ (8. + 10. + 11.)		บาท		สต.		12	
(ตัวอักษร)							
จ การขอคืนภาษี				ข ข้าราชการรับรองว่า ข้อความที่แสดงในแบบแสดงรายการนี้ ถูกต้องและเป็นความจริงทุกประการ กรณียื่นแบบแสดงรายการเกินกำหนดเวลา ข้าราชการจะลงมือปรับด้วย			
ถ้ามีภาษีที่ชำระเกินตามจำนวนเงินที่แสดงไว้รวม ๘. กำหนดงอกขึ้นภาษีเป็นเงินสด หรือให้โอนชำระค่าภาษี ไปลดวงเงินของเงินต่าง แล้วแต่กรณี				ลงชื่อ			
เป็นเงินสด ลงชื่อ				ผู้ประกอบการ			
โอนชำระค่าภาษี (ตามที่ได้นับค่าของ และได้รับอนุมัติจากสำนักงานสรรพากรอำเภอ/เขตท้องถิ่นแล้ว)				ผู้ประกอบการ			
ลงชื่อ				ผู้ประกอบการ			
วันที่				วันที่			

เอกสารราชการไปลดต้นฉบับเท่านั้น

ภาพที่ 13 แบบ ภ.พ. 30.2

 <b>แบบแสดงรายการภาษีมูลค่าเพิ่ม</b> <b>ภ.พ. 30.3</b> กรมสรรพากร ที่จัดโดยกรมสรรพากรใช้พื้นที่อาคาร		สำนักงานเขตภาษีเงินได้ ภาษีมูลค่าเพิ่ม	
เลขประจำตัวผู้เสียภาษีอากร: [ ] [ ] [ ] [ ] [ ] [ ] [ ] [ ] [ ] [ ] สาขาที่: [ ] [ ]		<b>การยื่นแบบแสดงรายการ ภาษีมูลค่าเพิ่ม</b> ยื่นรวมค่าที่ <input type="checkbox"/> (1) สำนักงานใหญ่ <input type="checkbox"/> (2) เป็นสำนักงานใหญ่ <input type="checkbox"/> (3) เป็นสาขา <input type="checkbox"/> (4) เป็นสาขา	
ชื่อผู้ประกอบการ: _____ ชื่อสถานประกอบการ: _____ ที่ตั้งสำนักงาน: เลขที่ _____ ต. _____ อ. _____ จ. _____ หมู่ที่ _____ ถนน _____ ตำบล/แขวง _____ อำเภอ/เขต _____ จังหวัด _____ โทรสาร _____ รหัสไปรษณีย์ _____		ยื่นรวมค่าที่ <input type="checkbox"/> (1) สำนักงานใหญ่ <input type="checkbox"/> (2) เป็นสำนักงานใหญ่ <input type="checkbox"/> (3) เป็นสาขา <input type="checkbox"/> (4) เป็นสาขา	
ภาษีเงินได้รวมเงินหักออกโดยวิธีอื่น: _____ ไม่เสร็จเต็มที่ เลขที่ _____ จำนวนเงิน บาท _____ ลงชื่อ _____ ผู้รับเงิน _____ วันที่ _____		สำนักงานเขตภาษีเงินได้ _____ สำนักงานเขตภาษีเงินได้ _____	
<input type="checkbox"/> การใช้พื้นที่อาคารที่รวมและเปลี่ยนแปลงไปจากที่ประกาศใช้ตาม ภ.พ. 05.1 - เดือนภาษีที่ใช้เพื่อการครั้งแรกและเปลี่ยนแปลงไปจากที่ประกาศใช้: _____ สถานะ ภ.พ. 05.1 เดือน _____ พ.ศ. _____		<input type="checkbox"/> การเปลี่ยนแปลงการใช้พื้นที่อาคาร ใช้วิธีอื่น: _____ - เดือนภาษีที่เปลี่ยนแปลงการใช้พื้นที่อาคารครั้งสุดท้าย: _____ เดือน _____ พ.ศ. _____	
<input type="checkbox"/> รายการปรับปรุงภาษีมูลค่าเพิ่มที่รวมและเปลี่ยนแปลงไปจากที่ประกาศใช้: _____ - แบบสุดท้ายที่ยื่น <input type="checkbox"/> ภ.พ. 05.1 <input type="checkbox"/> ภ.พ. 05.2 <input type="checkbox"/> ภ.พ. 05.3		<input type="checkbox"/> เดือนภาษีที่เปลี่ยนแปลงการใช้พื้นที่อาคารครั้งสุดท้าย: _____ เดือน _____ พ.ศ. _____	
<input type="checkbox"/> สถานะอื่นแบบ <input type="checkbox"/> สรรพากรเขตพื้นที่ _____ <input type="checkbox"/> อ่างทอง		<input type="checkbox"/> สถานะอื่นแบบ <input type="checkbox"/> สรรพากรเขตพื้นที่ _____ <input type="checkbox"/> อ่างทอง	
<input type="checkbox"/> วันที่ยื่นแบบ _____ ทะเบียนรับแจ้งที่ _____		<input type="checkbox"/> วันที่ยื่นแบบ _____ ทะเบียนรับแจ้งที่ _____	
<b>ภาษีมูลค่าเพิ่มที่ได้ออกรายการ</b>			
<b>การคำนวณภาษี</b>			
1. หักที่อาคารรวมทั้งสิ้น: _____		ตารางเมตร _____	
2. หักที่อาคารที่ใช้เพื่อประกอบกิจการของตนเอง ซึ่งเป็นกิจการที่ต้องเสียภาษีมูลค่าเพิ่ม: _____ <input type="checkbox"/> (2.1) ตามที่ประกาศไว้ <input type="checkbox"/> (2.2) ตามที่เปลี่ยนแปลงการใช้ครั้งแรกก่อน _____ <input type="checkbox"/> (2.2) ตามที่แจ้งจริงเมื่อเริ่มใช้อาคาร		_____	
3. ภาษีมูลค่าเพิ่มที่หักได้ทั้งหมด (ตามหลักฐานใบกำกับภาษี)		บท. _____ สต. _____	
4. ภาษีมูลค่าเพิ่มที่หักได้จริง (ตามหลักฐานใบกำกับภาษี)		_____	
5. หักที่อาคารที่ใช้เพื่อประกอบกิจการของตนเอง ซึ่งเป็นกิจการที่ต้องเสียภาษีมูลค่าเพิ่ม: _____ <input type="checkbox"/> (5.1) ตามที่แจ้งจริงเมื่อเริ่มใช้อาคาร <input type="checkbox"/> (5.2) ตามที่เปลี่ยนแปลงการใช้ครั้งแรกนี้ _____		_____	
6. ภาษีมูลค่าเพิ่มที่หักได้ทั้งหมด (ตามหลักฐานใบกำกับภาษี)		_____	
<b>ผลต่าง</b>			
7. ภาษีที่ต้องชำระเพิ่ม (ถ้า 4 มากกว่า 6) _____		_____	
8. ภาษีที่ชำระเกิน (ถ้า 4 น้อยกว่า 6) _____		_____	
กรณีภาษีมูลค่าเพิ่มที่หักได้จริงเกินกว่าภาษีมูลค่าเพิ่มที่หักได้จริง และหรือยื่นแบบแสดงรายการและชำระภาษีเกินกำหนดเวลา			
9. เงินเพิ่ม _____		_____	
10. เมื่อปรับ _____		_____	
11. รวมภาษี เงินเพิ่ม และเบี้ยปรับที่ต้องชำระ (7. + 9. + 10.) _____		_____	
(ตัวอักษร)			
การขอคืนภาษี ถ้ามีภาษีที่ชำระเกินตามจำนวนเงินที่แสดงไว้ตาม 8. ท่านต้องขอคืนภาษี เป็นเงินสด หรือไปถอนเข้าธนาคาร โปรดลงชื่อในช่องข้างล่าง แล้วแต่กรณี		ข้าพเจ้าขอรับรองว่า ข้อความที่แสดงในแบบแสดงรายการนี้ ถูกต้องและเป็นความจริงทุกประการ กรณียื่นแบบแสดง รายการเกินกำหนดเวลา ข้าพเจ้าขอถอนใบปรับด้วย	
เป็นเงินสด ลงชื่อ _____ ผู้ประกอบการ โอนเข้าธนาคาร (ตามที่ใช้นี้เท่านั้น) และได้รับอนุมัติจากสำนักงานสรรพากร อ่างทอง/เขตที่ _____ ลงชื่อ _____ ผู้ประกอบการ		ลงชื่อ _____ ผู้ประกอบการ ยื่นวันที่ _____	

ภาพที่ 14 แบบ ภ.พ. 30.3



**แบบแสดงรายการภาษีมูลค่าเพิ่ม ภ.พ.30**  
ตามประมวลรัษฎากร

สำนักงานสรรพากรพื้นที่..... สาขาที่.....

เลขประจำตัวผู้เสียภาษีอากร.....

ชื่อผู้ประกอบการ.....  
ชื่อสถานประกอบการ.....  
ที่ตั้งสำนักงาน : เลขที่..... ครอก/ซอย.....  
หมู่ที่..... ถนน..... ตำบล/แขวง.....  
อำเภอ/เขต..... จังหวัด.....  
โทรศัพท์..... รหัสไปรษณีย์.....

**การยื่นแบบแสดงรายการ กรณีมีสาขา**  
ยื่นรวมกันที่  (1) สำนักงานใหญ่ แยกยื่นเป็นรายสถานประกอบการ  
 (2) สาขาที่.....  (3) เป็นสำนักงานใหญ่  (4) เป็นสาขา

**การยื่นแบบแสดงรายการ กรณีไม่มีสาขา**  
 (1) อำเภอ  ยื่นที่นครบาล  ของ ภ.พ.30 ซึ่งยื่นไว้  
 (2) สาขาที่.....  ภายในกำหนดเวลา  กำหนดเวลา  
สำหรับเดือนภาษี (ให้ทำเครื่องหมาย "✓" อยู่ใน  หน้าชื่อเลข) พ.ศ. ....  
 (1) มกราคม  (4) เมษายน  (7) กรกฎาคม  (10) ตุลาคม  
 (2) กุมภาพันธ์  (5) พฤษภาคม  (8) สิงหาคม  (11) พฤศจิกายน  
 (3) มีนาคม  (6) มิถุนายน  (9) กันยายน  (12) ธันวาคม

**สำหรับยื่นชำระหนี้เงินที่ออกโดยธนาคาร**  
ใบเสร็จเลขที่..... เลขที่.....  
จำนวนเงิน..... บาท  
ลงชื่อ..... ผู้รับเงิน.....  
วันที่.....

**สำหรับยื่นชำระหนี้เงินที่ออกด้วยเช็คหรือฝากเงิน**

**การคำนวณภาษี**

1. ยอดขายในเดือนนี้ {หรือกรณียื่นเพิ่มเติม  (1.1) ยอดขายเฉลี่ยไว้ขาด  (1.2) ยอดซื้อเฉลี่ยไว้หัก} .....

2. ลบ ยอดขายที่เสียภาษีในอัตราร้อยละ 0 (ถ้ามี) .....

3. ลบ ยอดขายที่ได้รับยกเว้น (ถ้ามี) .....

4. ยอดขายที่ถือเป็นภาษี (1. - 2. - 3.) .....

5. ภาษีขายเดือนนี้..... **5** บาท **5** สต.

6. ยอดซื้อที่มีสิทธิหักภาษีซื้อ {หรือกรณียื่นเพิ่มเติม  (6.1) ยอดซื้อเฉลี่ยไว้ขาด  (6.2) ยอดขายเฉลี่ยไว้หัก} .....

7. ภาษีซื้อเดือนนี้ (ตามที่คำนวณไว้กับภาษีขององค์กรฯ 6.)..... **7** บาท **7** สต.

8. ภาษีที่ต้องชำระเดือนนี้ (ถ้า **5** มากกว่า **7**) .....

9. ภาษีที่ชำระเกินเดือนนี้ (ถ้า **5** น้อยกว่า **7**) .....

10. ภาษีที่ชำระเกินยกมา .....

11. ต้องชำระ (ถ้า 8. มากกว่า 10.) .....

12. ชำระเกิน (ถ้า 10. มากกว่า 8.) หรือ (9. รวมกับ 10.) ... ..

(ตัวอักษร) .....

กรณียื่นแบบแสดงรายการและชำระภาษีเกินกำหนดเวลา หรือยื่นเพิ่มเติม

13. เงินเพิ่ม .....

14. เบี้ยปรับ .....

15. รวมภาษี เงินเพิ่ม และเบี้ยปรับที่ต้องชำระ ((11. + 13. + 14.) หรือ (13. + 14. - 12.)) .....

16. รวมภาษีที่ชำระเกิน หลังคำนวณเงินเพิ่มและเบี้ยปรับแล้ว (12. - 13. - 14.) .....

(ตัวอักษร) .....

**การขอคืนภาษี**  
ถ้าประสงค์ขอคืนภาษีที่ชำระเกินตามจำนวนเงินที่แสดงไว้ตาม 12. หรือ 16. เป็นเงินสด หรือให้โอนเข้าธนาคาร โปรดลงชื่อใบขอรับชำระค่าคืนภาษี  
หากไม่ลงชื่อขอคืนภาษีที่ชำระเกินเดือนนี้ไปชำระภายในเดือนถัดไป เงินเพิ่มและเบี้ยปรับจะคงค้างของกินด้วยแบบ ภ.พ.30 เท่านั้น

เป็นเงินสด ลงชื่อ..... ผู้ประกอบการ  
โอนเข้าธนาคาร (ตามที่ใช้น้ำขอฯ และ ได้รับอนุมัติจากสำนักงานสรรพากร  
อำเภอ/เขตที่สังกัดแล้ว)  
ลงชื่อ..... ผู้ประกอบการ

ข้าพเจ้าขอรับรองว่า ข้อความที่แสดงในแบบแสดงรายการนี้ ถูกต้องและเป็นความจริงทุกประการ กรณียื่นแบบแสดง รายการเกินกำหนดเวลาหรือยื่นเพิ่มเติมข้าพเจ้าขอลดเบี้ยปรับด้วย

ลงชื่อ..... ผู้ประกอบการ  
(.....)  
ยื่นวันที่.....

(ประทับตรา  
สรรพากร  
พื้นที่.....)

(ก่อนการตรวจการ โปรดดูสำเนาแนบด้านหลัง)

ภาพที่ 15 แบบ ภ.พ. 30

ฉบับที่ 1 สำหรับผู้ถูกหักภาษี ณ ที่จ่าย ให้แนบพร้อมกันแบบแสดงรายการภาษี  
ฉบับที่ 2 สำหรับผู้ถูกหักภาษี ณ ที่จ่าย เก็บไว้เป็นหลักฐาน

### หนังสือรับรองการหักภาษี ณ ที่จ่าย

ตามมาตรา 50 ตรี แห่งประมวลรัษฎากร

ฉบับที่ \_\_\_\_\_

ฉบับที่ \_\_\_\_\_

**ผู้มีหน้าที่หักภาษี ณ ที่จ่าย :**

ชื่อ \_\_\_\_\_ เลขประจำตัวผู้เสียภาษีอากร \_\_\_\_\_  
(ให้ระบุว่าเป็น บุคคล นิติบุคคล บริษัท สมาคม หรือคณะบุคคล)

ที่อยู่ \_\_\_\_\_  
(ให้ระบุ เลขที่ ศรชล.รชช หมู่ที่ ถนน ตำบล/แขวง อำเภอ/เขต จังหวัด)

**ผู้ถูกหักภาษี ณ ที่จ่าย :**

ชื่อ \_\_\_\_\_ เลขประจำตัวผู้เสียภาษีอากร \_\_\_\_\_  
(ให้ระบุว่าเป็น บุคคล นิติบุคคล บริษัท สมาคม หรือคณะบุคคล)

ที่อยู่ \_\_\_\_\_  
(ให้ระบุ เลขที่ ศรชล.รชช หมู่ที่ ถนน ตำบล/แขวง อำเภอ/เขต จังหวัด)

ลำดับที่ \*  โฉนด  (1) ภ.จ.ด.1 ก  (2) ภ.จ.ด.1 ก พิเศษ  (3) ภ.จ.ด.2  (4) ภ.จ.ด.3  (5) ภ.จ.ด.2 ก  (6) ภ.จ.ด.3 ก  (7) ภ.จ.ด.53

ประเภทเงินได้ซึ่งประเมินที่จ่าย	วัน เดือน หรือ ปีภาษีที่จ่าย	จำนวนเงินที่จ่าย	ภาษีที่หัก และนำส่งไว้
1. เงินเดือน ค่าจ้าง เบี้ยเลี้ยง โบนัส ฯลฯ ตามมาตรา 40 (1)			
2. ค่าธรรมเนียม ค่าขายหน้า ฯลฯ ตามมาตรา 40 (2)			
3. ค่าแห่งลิขสิทธิ์ ฯลฯ ตามมาตรา 40 (3)			
4. (1) ค่าดอกเบี้ย ฯลฯ ตามมาตรา 40 (4) (ก) (2) เงินปันผล เงินส่วนแบ่งกำไร ฯลฯ ตามมาตรา 40 (4) (ข) ที่จ่ายจาก (ก) กิจการที่ต้องเสียภาษีเงินได้นิติบุคคลในอัตราร้อยละ 30 ของกำไรสุทธิ (ข) กิจการในกรณีส่งหรือการยกเว้นตาม มาตรา 35 (2) แห่งพระราชบัญญัติส่งเสริมการลงทุนที่ต้องเสียภาษีเงินได้นิติบุคคลในอัตราครึ่งหนึ่งหรืออัตราตาม (ก) (ค) กิจการวิเทศนิกิจที่ต้องเสียภาษีเงินได้นิติบุคคลในอัตราร้อยละ 10 ของกำไรสุทธิ (ง) กิจการที่ต้องเสียภาษีเงินได้นิติบุคคลในอัตราอื่นนอกจากอัตราตาม (ก) หรือ (ข) หรือ (ค)			
5. การจ่ายเงินได้ที่ต้องหักภาษี ณ ที่จ่าย ตามคำสั่งกรมสรรพากรที่ออกตามมาตรา 3 เศษ เช่น ค่าซื้อที่ดินทางการเกษตร (ยางพารา มันสำปะหลัง ปอ ข้าว ฯลฯ) รางวัลในการประกวด การแข่งขัน การชิงโชค ค่าขนส่ง ภาพยนตร์ ริงเพลง ดนตรี ค่าจ้างทำของ ค่าจ้างโฆษณา ค่าเช่า ฯลฯ			
6. อื่น ๆ (ระบุ) _____			
<b>รวมเงินที่จ่ายและภาษีที่หักนำส่ง</b>			
รวมเงินภาษีที่หักนำส่ง(ตัวอักษร) _____			

ผู้จ่ายเงิน  (1) ออกภาษีให้ครั้งเดียว  (2) ออกภาษีให้ตลอดไป  (3) หักภาษี ณ ที่จ่าย  (4) อื่น ๆ (ระบุ) \_\_\_\_\_

ขอรับรองว่าข้อความและตัวเลขดังกล่าวข้างต้นถูกต้องตรงกับความจริงทุกประการ

ลงชื่อ \_\_\_\_\_ ผู้มีหน้าที่หักภาษี ณ ที่จ่าย

(วัน เดือน ปี ที่ออกหนังสือรับรองฯ)

**หมายเหตุ \*** ให้สามารถอ้างอิงหรือสอบย้อนกันได้ระหว่างลำดับที่ตามหนังสือรับรองฯ กับแบบยื่นรายการภาษีหัก ณ ที่จ่าย

**คำเตือน** ผู้มีหน้าที่ออกหนังสือรับรองการหักภาษี ณ ที่จ่าย ผิดเงื่อนไขไม่ปฏิบัติตามมาตรา 50 ตรี แห่งประมวลรัษฎากร ต้องรับโทษทางอาญาตามมาตรา 35 แห่งประมวลรัษฎากร ด้วย

ภาพที่ 16 แบบฟอร์มหนังสือรับรองหัก ณ ที่จ่าย



แบบยื่นรายการภาษีเงินได้หัก ณ ที่จ่าย  
ตามมาตรา 59 แห่งประมวลรัษฎากร

สำนักงานสรรพากร ส่วนที่ ๑๑ จังหวัดเชียงใหม่ ๕๐ (1) กรณีการจ่ายเงินให้ถึงประเดิมตามมาตรา 40 (1) (2) แห่งประมวลรัษฎากร

ภ.ง.ด.1

เลขประจำตัวประชาชน (๙ หลัก)

เลขประจำตัวผู้เสียภาษี

ชื่อผู้มีหน้าที่หักภาษี ณ ที่จ่าย (กรณีสวรรค์)

ชื่อผู้รับหักภาษี ณ ที่จ่าย

ที่อยู่: อาคาร  ห้องเลขที่  ชั้นที่  หมู่บ้าน

เลขที่  หมู่ที่  ตำบล/แขวง

ถนน  ตำบล/แขวง

บ้านเลขที่  จังหวัด

รหัสไปรษณีย์  โทรศัพท์

เดือนที่จ่ายเงินให้ถึงประเดิม

(ให้ทำเครื่องหมาย "✓" ลงใน "☐" หน้าชื่อเดือน พ.ศ. ....)

(1) มกราคม  (4) เมษายน  (7) กรกฎาคม  (10) ตุลาคม

(2) กุมภาพันธ์  (5) พฤษภาคม  (8) สิงหาคม  (11) พฤศจิกายน

(3) มีนาคม  (6) มิถุนายน  (9) กันยายน  (12) ธันวาคม

(1) ยืมปกติ  (2) ยืมเพื่อเก็บทรัพย์สิน

มีรายละเอียดการหักเป็นรายผู้มีเงินได้ ปรากฏตาม  
ใบแสดงรายละเอียดในแบบ ภ.ง.ด.1 หรือใบสร้อย  
บันทึกใบระบบคอมพิวเตอร์ที่ส่งมายังสำนักงาน

ใบแบบ ภ.ง.ด.1 ที่แนบมาพร้อมนี้ : จำนวน \_\_\_\_\_ แผ่น

ชื่อบ้านที่ภ.ง.ด.1 ระบบคอมพิวเตอร์ ที่แนบมาพร้อมนี้ : จำนวน \_\_\_\_\_ แผ่น

เลขระบบใบสร้อยส่งมายังสำนักงานสรรพากร : \_\_\_\_\_

สรุปรายการภาษีที่นำส่ง	จำนวนราย	เงินได้ทั้งสิ้น	ภาษีที่นำส่งทั้งสิ้น
1. เงินได้ตามมาตรา 40 (1) เงินเดือน ค่าจ้าง ฯลฯ กรณีทั่วไป			
2. เงินได้ตามมาตรา 40 (1) เงินเดือน ค่าจ้าง ฯลฯ กรณีได้รับ อนุมัติจากกรมสรรพากรให้หักอัตราร้อยละ 3 สำหรับกรณีนี้ <input type="text"/> จังหวัด <input type="text"/>			
3. เงินได้ตามมาตรา 40 (1) (2) กรณีนายจ้างจ่ายให้ครั้งเดียว เพราะเหตุออกจากงาน			
4. เงินได้ตามมาตรา 40 (2) กรณีผู้มีเงินได้เป็นผู้อยู่ในประเทศไทย			
5. เงินได้ตามมาตรา 40 (2) กรณีผู้มีเงินได้เป็นผู้อยู่ในประเทศไทย			
6. รวม			
7. เงินเพิ่ม (ถ้ามี)			
8. รวมยอดภาษีที่นำส่งทั้งสิ้น และเงินเพิ่ม (ส. + 7.)			

ข้าพเจ้าขอรับรองว่า รายการที่แจ้งไว้ข้างต้นนี้ เป็นรายการที่ถูกต้องและครบถ้วนทุกประการ

ลงชื่อ  ผู้จ่ายเงิน

ตำแหน่ง

ยื่นวันที่  เดือน  พ.ศ.



ลิขสิทธิ์ของมหาวิทยาลัยเชียงใหม่  
Copyright © by Chiang Mai University  
All rights reserved



แบบยื่นรายการภาษีเงินได้หัก ณ ที่จ่าย  
ตามมาตรา 58 (2)

ภ.จ.ด.1ก

สำหรับแสดงรายการเกี่ยวกับเงินได้หัก ณ ที่จ่ายตามมาตรา 40 (1) (2) แห่งประมวลรัษฎากร

เลขประจำตัวประชาชน

ชื่อผู้มีหน้าที่หักภาษี ณ ที่จ่าย

เลขประจำตัวผู้เสียภาษีเงินได้

ชื่อผู้มีหน้าที่หักภาษี ณ ที่จ่าย (ย่นย่อ)

สาขาที่

รายการหักเงินได้หัก ณ ที่จ่าย ประจำปีภาษี

ที่อยู่: อาคาร  ห้องเลขที่  ชั้นที่  หมู่บ้าน

เลขที่  หมู่ที่  ตำบล/แขวง

ถนน  ตำบล/แขวง

อำเภอ/เขต  จังหวัด

รหัสไปรษณีย์  โทรศัพท์

(1) ขึ้นปกติ  (2) ขึ้นกับเดือนหรือวันที่

ขอยื่นรายการแสดงการจ่ายเงินได้หัก ณ ที่จ่ายตามมาตรา 40 (1) (2) ในปีที่ยังค้างมาแล้ว

วิธีรายละเอียดการหักเงินได้เป็นรายผู้ที่มีเงินได้ ปรากฏตาม  
บัญชีแสดงรายละเอียดเงินได้แบบ ภ.จ.ด.1ก หรือในสื่อ  
บันทึกในระบบคอมพิวเตอร์อย่างหนึ่งอย่างใด

ใบบอย ภ.จ.ด.1ก ที่แนบมาพร้อมนี้ : จำนวน  แผ่น

สื่อบันทึกในระบบคอมพิวเตอร์ ที่แนบมาพร้อมนี้ : จำนวน  แผ่น

โดยเป็นสื่อแสดงข้อมูลรับรองหัก ณ ที่จ่ายอันละเอียด

สรุปรายการภาษีที่นำส่ง	จำนวนราย	เงินได้หักเงิน	ภาษีที่นำส่งทั้งสิ้น
1. เงินได้ตามมาตรา 40 (1) เงินเดือน ค่าจ้าง ฯลฯ กรณีทั่วไป			
2. เงินได้ตามมาตรา 40 (1) เงินเดือน ค่าจ้าง ฯลฯ กรณีได้รับ อนุมัติจากกรมสรรพากรให้หักอัตราร้อยละ 3 เฉพาะกรณีคือที่ <input type="text"/> ลงวันที่ <input type="text"/>			
3. เงินได้ตามมาตรา 40 (1) (2) กรณีนายจ้างจ่ายให้ครั้งเดียว เพราะเหตุออกจากงาน			
4. เงินได้ตามมาตรา 40 (2) กรณีผู้รับเงินได้เป็นผู้อยู่ในประเทศไทย			
5. เงินได้ตามมาตรา 40 (2) กรณีผู้รับเงินได้มิได้เป็นผู้ในประเทศไทย			
6. รวม			

ข้าพเจ้าขอรับรองว่า รายการที่แจ้งไว้ข้างต้นนี้ เป็นรายการที่ถูกต้องและครบถ้วนทุกประการ

ลงชื่อ  ผู้จ่ายเงิน

(  )

ตำแหน่ง

ยื่นวันที่  เดือน  พ.ศ.



กระทรวงการคลัง สำนักงานสรรพากรพื้นที่

ลิขสิทธิ์ © by Chiang Mai University  
All rights reserved

ภาพที่ 18 แบบ ภ.จ.ด. 1 ก



แบบยื่นรายการภาษีเงินได้หัก ณ ที่จ่าย  
 ตามมาตรา 59 แห่งประมวลรัษฎากร  
 สำหรับกรณีหัก ณ ที่จ่ายตามมาตรา 3 แห่งประมวลรัษฎากร และมาตรา 20 (3) (4) แห่งประมวลรัษฎากร  
 กรณีหักจ่ายเงินได้ทั้งปีและตามมาตรา 59 (1) (2) และภาคผนวก ก. ตามมาตรา 59 (1) แห่งประมวลรัษฎากร

**ภ.ง.ด.3**

เลขประจำตัวประชาชน (ผู้มีเงินได้)  
 เลขประจำตัวผู้เสียภาษี (ผู้มีเงินได้ที่หัก ณ ที่จ่าย)  
 ชื่อผู้มีหน้าที่หักภาษี ณ ที่จ่าย (หน่วยราชการ) สาขาที่

เดือนที่จ่ายเงินให้ถึงประเมิน  
 ให้ทำเครื่องหมาย "✓" ลงใน  หน้าชื่อเดือน พ.ศ. \_\_\_\_\_

ที่อยู่: อาคาร \_\_\_\_\_ ห้องเลขที่ \_\_\_\_\_ ชั้นที่ \_\_\_\_\_ หมู่บ้าน \_\_\_\_\_  
 เลขที่ \_\_\_\_\_ หมู่ที่ \_\_\_\_\_ ท้องถิ่นย่อย \_\_\_\_\_  
 ถนน \_\_\_\_\_ ตำบล/แขวง \_\_\_\_\_  
 อำเภอ/เขต \_\_\_\_\_ จังหวัด \_\_\_\_\_  
 รหัสไปรษณีย์ \_\_\_\_\_ โทรศัพท์ \_\_\_\_\_

(1) มกราคม  (4) เมษายน  (7) กรกฎาคม  (10) ตุลาคม  
 (2) กุมภาพันธ์  (5) พฤษภาคม  (8) สิงหาคม  (11) พฤศจิกายน  
 (3) มีนาคม  (6) มิถุนายน  (9) กันยายน  (12) ธันวาคม

(1) ยื่นปกติ  (2) ยื่นเพิ่มเติมครั้งที่ \_\_\_\_\_

นำส่งภาษีตาม  (1) มาตรา 3 ตรีศ  (2) มาตรา 48 ตรีวิ  (3) มาตรา 50 (3) (4) (5)  
 มีรายละเอียดการหักเป็นรายผู้มีเงินได้ ปรากฏตาม ใบแนบ ภ.ง.ด.3 ที่แนบมาพร้อมนี้ จำนวน \_\_\_\_\_ ราย

สรุปรายการภาษีที่น่าส่ง	จำนวนเงิน
1. รวมยอดเงินได้ทั้งสิ้น (รวมในแบบแสดงรายละเอียด)	
2. รวมยอดภาษีที่นำส่งทั้งสิ้น (รวมในแบบแสดงรายละเอียด)	
3. เงินเพิ่ม เบี้ยปรับ	
4. รวมยอดภาษีที่นำส่งทั้งสิ้น และเงินเพิ่ม (2. + 3.)	

ข้าพเจ้าขอรับรองว่า รายการที่แจ้งไว้ข้างต้นนี้ พร้อมกับใบแนบจำนวน \_\_\_\_\_ แผ่น  
 เป็นรายการที่ถูกต้องและครบถ้วนทุกประการ

ลงชื่อ \_\_\_\_\_ ผู้จ่ายเงิน  
 \_\_\_\_\_  
 ตำแหน่ง \_\_\_\_\_  
 ยื่นวันที่ \_\_\_\_\_ เดือน \_\_\_\_\_ พ.ศ. \_\_\_\_\_





**แบบยื่นรายการภาษีเงินได้หัก ณ ที่จ่าย**  
 ตามมาตรา 3 เศษ และมาตรา 69 ทวิ  
 และกฎระเบียบที่ตามมาตรา 65 จดตัว แห่งประมวลรัษฎากร

**ภ.ง.ด.53**

เลขประจำตัวประชาชน (เลขตัวจริง)

เลขประจำตัวผู้เสียภาษี

ชื่อผู้มีหน้าที่หักภาษี ณ ที่จ่าย (หน่วยงาน) :  สาขาที่

**นำส่งภาษีตาม**

(1) มาตรา 3 เศษ แห่งประมวลรัษฎากร  
 (2) มาตรา 65 จดตัว แห่งประมวลรัษฎากร  
 (3) มาตรา 69 ทวิ แห่งประมวลรัษฎากร

ที่อยู่: อาคาร  ห้องเลขที่  ชั้นที่  หมู่บ้าน

เลขที่  หมู่ที่  ต.  อ.  จ.

ถนน  ตำบล/แขวง

อำเภอ/เขต  จังหวัด

รหัสไปรษณีย์  โทรศัพท์:

ยื่นปกติ  ยื่นทิ้งแถมครั้งที่

ใบเสร็จรับเงินที่  เลขที่

จำนวนเงิน  บาท

ชื่อ  ผู้รับเงิน

วันที่

เดือนที่จ่ายเงินได้ทั้งประเมิน (ให้ทำเครื่องหมาย "✓" ลงใน "□" หน้าชื่อเดือน พ.ศ. ....)

<input type="checkbox"/> (1) มกราคม	<input type="checkbox"/> (4) เมษายน	<input type="checkbox"/> (7) กรกฎาคม	<input type="checkbox"/> (10) ตุลาคม
<input type="checkbox"/> (2) กุมภาพันธ์	<input type="checkbox"/> (5) พฤษภาคม	<input type="checkbox"/> (8) สิงหาคม	<input type="checkbox"/> (11) พฤศจิกายน
<input type="checkbox"/> (3) มีนาคม	<input type="checkbox"/> (6) มิถุนายน	<input type="checkbox"/> (9) กันยายน	<input type="checkbox"/> (12) ธันวาคม

มีรายละเอียดการหักเป็นรายผู้จ่ายเงินได้ ปรากฏตาม ใบแทน ภ.ง.ด.53 ที่แนบมาพร้อมนี้ : จำนวน  ราย

สรุปรายการภาษีที่หักแล้ว	จำนวนเงิน
1. รวมยอดเงินได้ทั้งสิ้น (รวมใบแนบทุกฉบับ)	<input type="text"/>
2. รวมยอดภาษีที่นำส่งทั้งสิ้น (รวมใบแนบทุกฉบับ)	<input type="text"/>
3. เงินเพิ่ม (ถ้ามี)	<input type="text"/>
4. รวมยอดภาษีที่นำส่งทั้งสิ้น และเงินเพิ่ม (2. + 3.)	<input type="text"/>

ข้าพเจ้าขอรับรองว่า รายการที่แจ้งไว้ข้างต้นนี้ พร้อมกับใบแนบจำนวน  ฉบับ  
 เป็นรายการที่ถูกต้อง และครบถ้วนทุกประการ

ลงชื่อ  ผู้จ่ายเงิน

(  )

ตำแหน่ง

ยื่นวันที่  เดือน  พ.ศ.



ก่อนกรอกรายการ ดูคำชี้แจงด้านหลัง

## ประวัติผู้เขียน

ชื่อ – สกุล	นางสาวชนิศา ยาระณะ
วัน เดือน ปี เกิด	30 มีนาคม 2523
ที่อยู่ปัจจุบัน	243 หมู่ 2 ตำบลยุหว่า อำเภอสันป่าตอง จังหวัดเชียงใหม่
การศึกษา	2544 บัณฑิตบัณฑิต มหาวิทยาลัยเชียงใหม่ จังหวัดเชียงใหม่ 2546 ศีษาศาสตรมหาบัณฑิต (อาชีวศึกษา) มหาวิทยาลัยเชียงใหม่ จังหวัดเชียงใหม่
ประสบการณ์การทำงาน	2544 ผู้ช่วยผู้สอบบัญชี บริษัท สำนักงานนิยดาธุรกิจการบัญชี จำกัด จังหวัดเชียงใหม่ 2545 ลูกจ้างชั่วคราวตำแหน่งนักวิชาการตรวจสอบบัญชี 3 สำนักงานตรวจบัญชีสหกรณ์ลำปาง จังหวัดลำปาง 2546 อาจารย์พิเศษเต็มเวลา โปรแกรมวิชาการบัญชี คณะวิทยาการจัดการ มหาวิทยาลัยราชภัฏลำปาง จังหวัดลำปาง 2548 ผู้ช่วยกรรมการผู้จัดการฝ่ายวางแผนและพัฒนาองค์กร บริษัท แอคคาซ่า คอร์ป จำกัด จังหวัดเชียงใหม่