

## บทที่ 4

### ข้อมูลทั่วไปของหลักทรัพย์กลุ่มธนาคารพาณิชย์

#### 4.1 ภาพรวมตลาดหลักทรัพย์แห่งประเทศไทย

ในรอบปี 2547 ที่ผ่านมตลาดหลักทรัพย์แห่งประเทศไทยได้รับผลกระทบทั้งจากปัจจัยบวกและปัจจัยลบ โดยภาวะการซื้อขายหลักทรัพย์ในตลาดหลักทรัพย์แห่งประเทศไทย ณ สิ้นปี พ.ศ.2547 ดัชนีราคาหลักทรัพย์ในตลาดหลักทรัพย์แห่งประเทศไทยปิดที่ระดับ 668.10 จุด ปรับตัวลดลง 104.05 จุด จาก ณ สิ้นปี พ.ศ. 2546 หรือปรับตัวลดลงร้อยละ 13

มูลค่าการซื้อขายเฉลี่ยต่อวันเท่ากับ 20,647 ล้านบาท เพิ่มขึ้น 1,617 ล้านบาท จากสิ้นปี พ.ศ.2546 หรือปรับตัวเพิ่มขึ้นร้อยละ 8 จากปีก่อนหน้า โดยหลักทรัพย์ที่มีมูลค่าการซื้อขายสูงสุด 5 อันดับแรก ได้แก่ หลักทรัพย์กลุ่มธนาคารพาณิชย์ กลุ่มพัฒนาอสังหาริมทรัพย์ กลุ่มสื่อสาร กลุ่มวัสดุก่อสร้าง และหลักทรัพย์กลุ่มบริการ โดยมีมูลค่าการซื้อขายเท่ากับ 3,819,420 3,813,332 3,454,086 1,815,655 และ 834,409 ล้านบาท ตามลำดับ

หลักทรัพย์ที่มีปริมาณการซื้อขายสูงสุด 5 อันดับแรก ได้แก่ หลักทรัพย์กลุ่มพัฒนาอสังหาริมทรัพย์ กลุ่มสื่อสาร กลุ่มธนาคารพาณิชย์ กลุ่มบริการ และหลักทรัพย์กลุ่มวัสดุก่อสร้าง โดยมีปริมาณการซื้อขายเท่ากับ 1,006,240,000 388,805,000 265,899,000 217,489,000 และ 156,248,000 หุ้น ตามลำดับ

ในส่วนของทิศทางของดัชนีตลาดหุ้นไทย พบว่าดัชนีตลาดหุ้นยังคงแกว่งตัวผันผวนเนื่องจากปัจจัยที่ส่งผลกระทบต่อตลาดหลักทรัพย์แห่งประเทศไทย ทั้งปัจจัยภายในและปัจจัยภายนอก ได้แก่ ภาวะภัยแล้ง เหตุการณ์ความไม่สงบในพื้นที่จังหวัดชายแดนภาคใต้ การปรับขึ้นอัตราดอกเบี้ยของสหรัฐ ซึ่งจะดึงดูดเงินลงทุนไหลเข้าสู่สหรัฐมากขึ้น ในขณะที่การไหลเข้าภูมิภาคเอเชียจะชะลอลง และโดยเฉพาะการปรับขึ้นของราคาน้ำมันดิบในตลาดโลกที่ยังคงปรับตัวเพิ่มขึ้น โดยสิ่งเหล่านี้จะส่งผลกระทบต่อความมั่นคงและเศรษฐกิจของประเทศ

โดยเฉพาะแรงกดดันจากราคาน้ำมันในตลาดโลกที่เพิ่มสูงขึ้นนี้ เป็นปัจจัยที่สำคัญยิ่งที่ทำให้ดัชนีราคาหลักทรัพย์ช่วงเปิดตลาดต่ำ แรงขายของนักลงทุนต่างชาติยังคงออกอย่างต่อเนื่อง สลับแรงซื้อของนักลงทุนในประเทศเป็นช่วงๆ ส่งผลทำให้ดัชนีแกว่งตัวช่วงแคบๆ อีกทั้งการเตรียมการปลดภาระอุมติเซลของรัฐ ซึ่งจะส่งผลกระทบต่อตลาดหุ้นอย่างแน่นอน โดยเฉพาะกลุ่มหุ้น 3 อันดับแรกที่จะได้รับผลกระทบอย่างมาก เนื่องจากต้องเผชิญกับสภาพต้นทุนที่เพิ่มขึ้น ได้แก่

หุ้นกลุ่มอสังหาริมทรัพย์ (ร้อยละ 46) กลุ่มขนส่ง (ร้อยละ 23) และกลุ่มสินค้าอุปโภคบริโภค (ร้อยละ 7)

ปัจจัยที่ส่งผลกระทบต่อตลาดหลักทรัพย์แห่งประเทศไทย ได้แก่ ปัจจัยพื้นฐานทางเศรษฐกิจที่ดี โดยที่ผ่านมา เศรษฐกิจไทยมีอัตราการเติบโตโดยประมาณร้อยละ 6 ซึ่งเป็นอัตราเติบโตที่สูงที่สุดตั้งแต่วิกฤตการณ์ทางการเงิน และหุ้นที่มีความโดดเด่นในปีนี้ได้แก่ หุ้นกลุ่มพลังงานและกลุ่มธนาคารพาณิชย์ ซึ่งหากหุ้นกลุ่มดังกล่าวมีทิศทางลง จะส่งผลกระทบต่อดัชนีตลาดหลักทรัพย์ และหุ้นบลูชิพที่น่าลงทุน 3 กลุ่มหลักได้แก่ กลุ่มพลังงาน วัสดุก่อสร้างและกลุ่มปิโตรเคมี

#### 4.2 ภาพรวมหลักทรัพย์กลุ่มธนาคารพาณิชย์

ธุรกิจธนาคารเป็นธุรกิจที่นักลงทุนทั้งภายในประเทศ และนักลงทุนภายนอกประเทศได้ให้ความสนใจมากเนื่องจากเป็นกลุ่มธุรกิจขนาดใหญ่ที่สุดในตลาดหลักทรัพย์แห่งประเทศไทยมีมูลค่าเงินลงทุนเป็น 10.37% ของมูลค่าตลาดทั้งหมด อีกทั้งยังมีความสำคัญต่อระบบเศรษฐกิจ เนื่องจากเป็นตัวกลางในการระดมเงินออม เพื่อนำมาปล่อยกู้ให้กับนักลงทุนที่ต้องการเงินทุน ไปลงทุนในกิจการ ทำให้ระบบเศรษฐกิจเติบโตและดำเนินไปได้อย่างต่อเนื่อง

ธนาคารพาณิชย์ไทยทั้งในช่วงก่อนและหลังวิกฤตทางเศรษฐกิจและการเงินปี พ.ศ. 2540 มีลักษณะเป็นตลาดผู้ขายน้อยราย โดยในช่วงปี พ.ศ. 2533 ถึง ปี พ.ศ. 2539 โครงสร้างตลาดด้านปริมาณเงินให้กู้ของธนาคารพาณิชย์ไทยมีอัตราการกระจุกตัวที่ลดลง เนื่องจากการเพิ่มขึ้นในส่วนแบ่งตลาดด้านปริมาณเงินให้กู้ของกลุ่มธนาคารพาณิชย์ขนาดกลาง และธนาคารพาณิชย์ขนาดเล็ก ส่วนในช่วงหลังวิกฤตทางเศรษฐกิจและการเงินปี พ.ศ. 2540 โครงสร้างตลาดด้านปริมาณเงินให้กู้ของธนาคารพาณิชย์ไทยกลับมีการกระจุกตัวเพิ่มขึ้นอย่างรวดเร็ว เนื่องจากการปิดตัวของธนาคารพาณิชย์ขนาดกลางจำนวน 2 ธนาคาร คือ ธนาคารมหานคร จำกัด (มหาชน) และธนาคารกรุงเทพพาณิชย์ฯ จำกัด (มหาชน) โดยการปิดตัวของธนาคารพาณิชย์ดังกล่าวทำให้ส่วนแบ่งตลาดด้านปริมาณเงินให้กู้ของกลุ่มธนาคารพาณิชย์ขนาดกลางลดลง

ในปัจจุบันประเทศไทยมีธนาคารพาณิชย์ขนาดใหญ่ อยู่ 5 แห่ง ซึ่งประกอบด้วยธนาคารพาณิชย์ ที่มีขนาดของสินทรัพย์รวมตั้งแต่ร้อยละ 10 ขึ้นไป ของสินทรัพย์รวมธนาคารพาณิชย์ไทยทั้งระบบ ได้แก่ ธนาคารกรุงเทพ จำกัด (มหาชน) ธนาคารกรุงไทย จำกัด (มหาชน) ธนาคารกสิกรไทย จำกัด (มหาชน) และธนาคารไทยพาณิชย์ จำกัด (มหาชน) และธนาคารทหารไทย จำกัด

ธนาคารพาณิชย์ขนาดกลาง 3 แห่งประกอบด้วยธนาคารพาณิชย์ที่มีขนาดของสินทรัพย์รวมตั้งแต่ร้อยละ 3 แต่ไม่ถึงร้อยละ 10 ของสินทรัพย์รวม ธนาคารพาณิชย์ไทยทั้งระบบ ได้แก่ ธนาคารกรุงศรีอยุธยา จำกัด (มหาชน) ธนาคารนครหลวงไทย จำกัด (มหาชน) ธนาคารไทยธนาคาร จำกัด (มหาชน) และธนาคารพาณิชย์ขนาดเล็ก 4 แห่งประกอบด้วย ธนาคารพาณิชย์ที่มีขนาดของสินทรัพย์รวมต่ำกว่าร้อยละ 3 ของสินทรัพย์รวม ธนาคารพาณิชย์ไทยทั้งระบบ ได้แก่ ธนาคารสแตนดาร์ด ชาร์เตอร์ดอร์นครธน จำกัด (มหาชน) ธนาคารยูโอบี รัตนสิน จำกัด (มหาชน) ธนาคารธนาชาติ จำกัด (มหาชน) และ ธนาคารเอเชีย จำกัด (มหาชน) (ธนาคารแห่งประเทศไทย, 2547)

ปัจจุบันหลักทรัพย์กลุ่มธนาคารเป็นกลุ่มที่น่าสนใจลงทุน เนื่องจากผลจากการฟื้นตัวของเศรษฐกิจในประเทศไทย ทำให้ธุรกิจธนาคารพาณิชย์ในประเทศมีผลประกอบการที่ดีขึ้นมาก ซึ่งเกิดจากการขยายตัวของสินเชื่อที่สูงขึ้นและต้นทุนทางการเงินที่ลดลงอย่างต่อเนื่อง พร้อมกับการลดลงของสินเชื่อที่ไม่ก่อให้เกิดรายได้ทำให้ธุรกิจธนาคารในประเทศมีรายได้เติบโตอย่างมาก ในขณะที่มีการตั้งสำรองที่ต่ำลง ยิ่งไปกว่านั้นภาวะตลาดหุ้นที่ปรับตัวสูงขึ้นและราคาอสังหาริมทรัพย์ที่ฟื้นตัวอย่างต่อเนื่อง ส่งผลให้ธนาคารมีกำไรจากการลงทุนในหลักทรัพย์และบริษัทย่อยต่างๆ สินทรัพย์ที่ปรับโครงสร้างและทรัพย์สินรอการขายเหล่านี้ทำให้ธุรกิจธนาคารพาณิชย์ไทยบันทึกกำไรสูงขึ้นในแต่ละปี ประกอบกับแนวโน้มในอนาคต หลังมีพระราชบัญญัติสถาบันการเงิน มีธนาคารพาณิชย์เพิ่มมากขึ้น ดังนั้นธนาคารที่มีขนาดใหญ่จะได้เปรียบจากการมีการประหยัดจากขนาด (economy of scale) ทำให้มองว่าธนาคารขนาดเล็กอาจอยู่ไม่ได้ต้องควมรวมเพื่อลดต้นทุนและสามารถแข่งขันกับคู่แข่งต่อไปได้ และการแข่งขันจะรุนแรงมากขึ้นในอนาคต ซึ่งการประหยัดจากขนาดของธนาคารใหญ่จะเป็นผลดีกับหลักทรัพย์ธนาคารกรุงเทพ และธนาคารกสิกรไทยจะได้รับผลดีจากความสามารถในการทำกำไรที่ค่อนข้างโดดเด่น นอกจากนั้นนโยบาย การเปิดเสรีทางการเงิน ย่อมส่งผลกระทบต่อระดับการแข่งขันที่เพิ่มขึ้นของสถาบันการเงินและธนาคารพาณิชย์ไทยในอนาคตอย่างแน่นอน เนื่องจากขอบเขตการดำเนินธุรกิจทางการเงินในระดับสากลซึ่งกว้างขึ้นอย่างมาก ซึ่งทำให้สถาบันการเงินไทยจะต้องเร่งพัฒนาศักยภาพในการแข่งขัน เพื่อตอบรับกระแสการเปลี่ยนแปลงในการพัฒนาระบบการจัดการ เทคโนโลยี และประสิทธิภาพในการดำเนินงาน โดยในปี 2547 ที่ผ่านมา หลักทรัพย์กลุ่มธนาคารพาณิชย์เป็นหนึ่งในหลักทรัพย์ที่มีปริมาณและมูลค่าการซื้อขายสูงสุด 5 อันดับแรก โดยมีมูลค่าการซื้อขายสูงสุดเป็นอันดับหนึ่ง เท่ากับ 3,819,420 ล้านบาท และมีปริมาณการซื้อขายสูงสุดเป็นอันดับสาม เท่ากับ 265,899,000 หุ้น ดังนั้นจากที่กล่าวมาจะเห็นว่าหลักทรัพย์ในกลุ่มธนาคารพาณิชย์ ในตลาดหลักทรัพย์แห่งประเทศไทยเป็นอีกหลักทรัพย์หนึ่งที่มีความน่าสนใจและเหมาะแก่การลงทุน

#### 4.3 ข้อมูลเบื้องต้นของหลักทรัพย์กลุ่มธนาคารพาณิชย์

ข้อมูลสรุปรายละเอียดข้อมูลพื้นฐานของหลักทรัพย์กลุ่มธนาคารพาณิชย์ และข้อมูลทุนจดทะเบียนที่ออกและชำระแล้ว (paid-up capital) และมูลค่าหลักทรัพย์ตามบัญชี (book value) ได้รวบรวมมาจากแบบแสดงรายการข้อมูลประจำปี (แบบ 56-1) จากคณะกรรมการกำกับหลักทรัพย์และตลาดหลักทรัพย์ (กลต.) ตลาดหลักทรัพย์แห่งประเทศไทย และเว็บไซต์ของแต่ละบริษัท โดยมีรายละเอียดดังนี้

ตารางที่ 4.1 แสดงข้อมูลที่จดทะเบียนที่ออกและชำระแล้ว (Paid-up Capital) และมูลค่าหลักทรัพย์ตามบัญชี (Book Value) ของหลักทรัพย์กลุ่มธนาคารพาณิชย์ในตลาดหลักทรัพย์แห่งประเทศไทยปี พ.ศ. 2547

ชื่อหลักทรัพย์กลุ่มธนาคารพาณิชย์	ชื่อย่อ	ทุนจดทะเบียนที่ออกและชำระแล้ว (Paid-up Capital) (ล้านบาท)	มูลค่าหลักทรัพย์ตามบัญชี (Book Value) (บาทต่อหลักทรัพย์)
1. ธนาคารกรุงเทพ จำกัด (มหาชน)	BBL	19,087.11	55.8
2. ธนาคารเอเชีย จำกัด (มหาชน)	BOA	50,954.47	2.98
3. ธนาคารกรุงศรีอยุธยา จำกัด (มหาชน)	BAY	28,702.47	10.74
4. ธนาคารไทยธนาคาร จำกัด (มหาชน)	BT	14,934.50	5.97
5. ธนาคารกสิกรไทย จำกัด (มหาชน)	KBANK	23,698.95	23.41
6. ธนาคารกรุงไทย จำกัด (มหาชน)	KTB	57,575.71	6.53
7. ธนาคารไทยพาณิชย์ จำกัด (มหาชน)	SCB	17,163.74	24.1
8. ธนาคารทหารไทย จำกัด (มหาชน)	TMB	133,143.01	2.78
9. ธนาคารธนชาต จำกัด (มหาชน)	NBANK	8,101.99	10.7
10. ธนาคารนครหลวงไทย จำกัด (มหาชน)	SCIB	21,128.11	15.46
11. ธนาคารสแตนดาร์ด ชาร์เตอร์ นครธน จำกัด (มหาชน)	SCNB	7,003.01	6.81
12. ธนาคารยูโอบี รัตนาสิน จำกัด (มหาชน)	UOBR	12,846.65	5.58

ที่มา : ตลาดหลักทรัพย์แห่งประเทศไทย (2547)

หมายเหตุ : ทุนจดทะเบียนที่ออกและชำระแล้ว ข้อมูล ณ วันที่ 31 ตุลาคม พ.ศ. 2547

มูลค่าหลักทรัพย์ตามบัญชี ข้อมูล ณ วันที่ 30 ธันวาคม พ.ศ. 2547

จากตารางที่ 4.1 จะเห็นว่า ในปี พ.ศ. 2547 พบว่าธนาคารทหารไทย จำกัด (มหาชน) มีทุนจดทะเบียนที่ออกและชำระแล้วมากที่สุด คือ 133,143.01 ล้านบาท รองลงมาได้แก่ ธนาคารกรุงไทย จำกัด (มหาชน) คือ 57,575.71 ล้านบาท ส่วนธนาคารสแตนดาร์ด ชาร์เตอร์ นครธน จำกัด (มหาชน) มีทุนจดทะเบียนที่ออกและชำระแล้วน้อยที่สุด คือ 7,003.01 ล้านบาท

ธนาคารที่มีมูลค่าหลักทรัพย์ตามบัญชีสูงที่สุดคือ ธนาคารกรุงเทพ จำกัด (มหาชน) เท่ากับ 55.8 บาทต่อหลักทรัพย์ รองลงมาได้แก่ ธนาคารไทยพาณิชย์ จำกัด (มหาชน) เท่ากับ 24.1 บาทต่อหลักทรัพย์ โดยธนาคารทหารไทย จำกัด (มหาชน) เป็นธนาคารที่มีมูลค่าหลักทรัพย์ตามบัญชีต่ำที่สุดเท่ากับ 2.78 บาทต่อหลักทรัพย์

#### 4.3.1 ธนาคารกรุงเทพ จำกัด (มหาชน)

**BANGKOK BANK PUBLIC COMPANY LIMITED: BBL**

วันที่เข้าจดทะเบียนในตลาดหลักทรัพย์ : 30 เมษายน 2518

ประเภทกิจการและลักษณะการดำเนินงาน : ประกอบธุรกิจธนาคารพาณิชย์ทุก

ประเภทภายในขอบเขตตามที่ได้กำหนดไว้ใน พ.ร.บ. การธนาคารพาณิชย์ และประกาศที่เกี่ยวข้องของธนาคารแห่งประเทศไทย โดยมีสำนักงานสาขาทั้งในและนอกราชอาณาจักร

##### 1) ข้อมูลพื้นฐานของบริษัท

บมจ. ธนาคารกรุงเทพ ก่อตั้งขึ้นเมื่อวันที่ 20 พฤศจิกายน 2487 ด้วยทุนจดทะเบียนแรกเริ่ม 4 ล้านบาท โดยมีวัตถุประสงค์ ที่จะให้บริการทางด้านสินเชื่อ รับฝากเงินการค้าระหว่างประเทศ และบริการอื่นๆ ที่เกี่ยวเนื่องกับการเงิน เพื่อรองรับการขยายตัวของเศรษฐกิจของประเทศ และของโลก

ธนาคารกรุงเทพ จำกัด (มหาชน) เปิดดำเนินการเมื่อวันที่ 1 ธันวาคม 2487 และเป็นบริษัทจดทะเบียนในตลาดหลักทรัพย์แห่งประเทศไทยเมื่อปี 2518 ตามข้อมูลที่ได้มีการรายงานให้แก่ธนาคารแห่งประเทศไทย ณ วันที่ 31 ธันวาคม 2546 ธนาคารเป็นธนาคารพาณิชย์ที่ใหญ่อันดับหนึ่งของประเทศเมื่อพิจารณาจากมูลค่าสินทรัพย์ และเงินฝาก โดยธนาคารมีสินทรัพย์รวม 1,358.8 พันล้านบาท และเงินฝากจำนวน 1,114.9 พันล้านบาท ณ วันที่ 6 พฤศจิกายน 2546 ธนาคารมีมูลค่าหลักทรัพย์ตามราคาตลาด (market capitalization) เป็นจำนวน 137,117 ล้านบาท (อ้างอิงข้อมูลตลาดหลักทรัพย์แห่งประเทศไทย) เป็นบริษัทจดทะเบียนที่มีมูลค่าตลาดมากที่สุดในอันดับที่สี่ และเป็นสถาบันการเงินที่มีมูลค่าตลาดเป็นอันดับแรก นอกจากนี้ ปี 2546 ธนาคารได้รับการ

เลือกให้เป็น “ธนาคารยอดเยี่ยมในประเทศไทย” ติดต่อกันเป็นปีที่ 3 จากนิตยสาร Euromoney และ นิตยสาร Global Finance

## 2) ฐานะทางการเงินและผลการดำเนินงาน

ตารางที่ 4.2 แสดงตัวเลขสำคัญทางการเงิน ณ วันที่ 31 ธันวาคม 2544 2545 และ 2546

รายการ	2546	2545	2544
สินทรัพย์ (ล้านบาท)	1,363,338.93	1,250,955.68	1,252,505.44
หนี้สิน (ล้านบาท)	1,260,848.91	1,195,261.14	1,209,174.16
ส่วนผู้ถือหุ้น (ล้านบาท)	102,228.53	55,502.12	43,197.14
ทุนที่เรียกชำระแล้ว (ล้านบาท)	19,084.98	14,664.96	14,664.96
รายได้ (ล้านบาท)	70,240.76	67,598.09	72,810.82
กำไร (ล้านบาท)	11,354.81	6,270.98	6,484.37
กำไรสุทธิ/หุ้น/บาท	7.69	4.28	4.42
ผลตอบแทน/สินทรัพย์ (%)	0.88	0.50	0.52
ผลตอบแทนต่อส่วนผู้ถือหุ้น (%)	14.40	12.71	16.81
กำไรสุทธิขั้นต้น	16.17	9.28	8.91

ที่มา : สำนักงานคณะกรรมการกำกับหลักทรัพย์และตลาดหลักทรัพย์ (2547)

### ผลการดำเนินงาน

ผลประกอบการของธนาคารกรุงเทพ จำกัด (มหาชน) และบริษัทย่อย ในปี 2546 ขยายตัวในอัตราสูง โดยมีผลกำไรสุทธิจำนวน 11,355 ล้านบาท เพิ่มขึ้น 5,084 ล้านบาท หรือร้อยละ 81.1 จากปี 2545 เนื่องจากการเพิ่มขึ้นของกำไรจากเงินลงทุนสุทธิ 5,287 ล้านบาท และรายได้ดอกเบี้ยสุทธิเพิ่มขึ้น 2,076 ล้านบาท ส่งผลให้มีกำไรต่อหุ้น 7.69 บาทต่อหุ้น เพิ่มขึ้นจาก 4.28 บาทต่อหุ้นในปีก่อน และเพื่อเป็นการเสริมสร้างเงินกองทุนและรองรับการขยายธุรกิจ ธนาคารได้ทำการเพิ่มทุนจำนวน 36,800 ล้านบาท เมื่อเดือนธันวาคม 2546 ทำให้เงินกองทุนต่อสินทรัพย์เสี่ยงสูงขึ้นเป็นร้อยละ 15.9 จากร้อยละ 11.5 ในปีก่อน โดยธนาคารอาจพิจารณานำเงินที่ได้รับจากการเพิ่มทุนบางส่วนไปไถ่ถอนหลักทรัพย์ทุนทวี (CAPS) เมื่อมีความเหมาะสม

## ฐานะทางการเงิน

### สินทรัพย์

สินทรัพย์รวมของธนาคารและบริษัทย่อย ณ สิ้นปี 2546 มีจำนวน 1,363,339 ล้านบาท เพิ่มขึ้นจากสิ้นปี 2545 จำนวน 112,383 ล้านบาท หรือร้อยละ 9.0 รายละเอียดของสินทรัพย์ที่สำคัญมีดังนี้

เงินให้สินเชื่อของธนาคารและบริษัทย่อย ณ สิ้นปี 2546 มีจำนวน 851,900 ล้านบาท เพิ่มขึ้นจากสิ้นปี 2545 จำนวน 14,047 ล้านบาท หรือร้อยละ 1.7 สัดส่วนของเงินให้สินเชื่อต่อสินทรัพย์รวม ลดลงจากร้อยละ 67.0 เหลือร้อยละ 62.5 ซึ่งเป็นผลมาจากการที่ธนาคารมีสภาพคล่องในระดับสูงและดำเนินนโยบายด้านสินเชื่ออย่างระมัดระวัง จึงได้นำสภาพคล่องส่วนเกินส่วนหนึ่งไปลงทุนในหลักทรัพย์ซื้อโดยมีสัญญาขายคืน เงินให้สินเชื่อและดอกเบี้ยค้างรับสุทธิของธนาคารและบริษัทย่อย ณ สิ้นปี 2546 มีจำนวน 717,011 ล้านบาท เพิ่มขึ้น จำนวน 29,045 ล้านบาท ส่วนหนึ่งจากเงินให้สินเชื่อเพิ่มขึ้น และอีกส่วนหนึ่งจากยอดค่าเผื่อนี้สงสัยจะสูญลดลง

เงินลงทุนในหลักทรัพย์สุทธิของธนาคารและบริษัทย่อย ณ สิ้นปี 2546 มีจำนวน 354,339 ล้านบาท เพิ่มขึ้นจากสิ้นปี 2545 จำนวน 31,046 ล้านบาท หรือร้อยละ 9.6 โดยธนาคารมีการลดเงินลงทุนในรายการระหว่างธนาคารและตลาดเงิน มาสู่การลงทุนในตราสารหนี้ภาครัฐและเอกชน และการลงทุนในหลักทรัพย์อื่น ๆ ซึ่งให้อัตราผลตอบแทนที่สูงกว่า สัดส่วนของเงินลงทุนสุทธิต่อสินทรัพย์รวมเพิ่มขึ้นจากร้อยละ 25.8 เป็นร้อยละ 26.0

รายการระหว่างธนาคารและตลาดเงินของธนาคารและบริษัทย่อย ณ สิ้นปี 2546 มีจำนวน 106,332 ล้านบาท ลดลงจากสิ้นปี 2545 จำนวน 24,307 ล้านบาท หรือร้อยละ 18.6 โดยมีสัดส่วนต่อสินทรัพย์รวมลดลงจากร้อยละ 10.4 เหลือร้อยละ 7.8

ทรัพย์สินรอการขายสุทธิ ของธนาคารและบริษัทย่อย ณ สิ้นปี 2546 มีจำนวน 33,695 ล้านบาท ลดลงจากสิ้นปี 2545 จำนวน 46 ล้านบาท หรือร้อยละ 0.1 ทั้งนี้เนื่องจากการเพิ่มขึ้นของการตั้งสำรองเพื่อการด้อยค่าของสินทรัพย์ดังกล่าว

### หนี้สินและส่วนของผู้ถือหุ้น

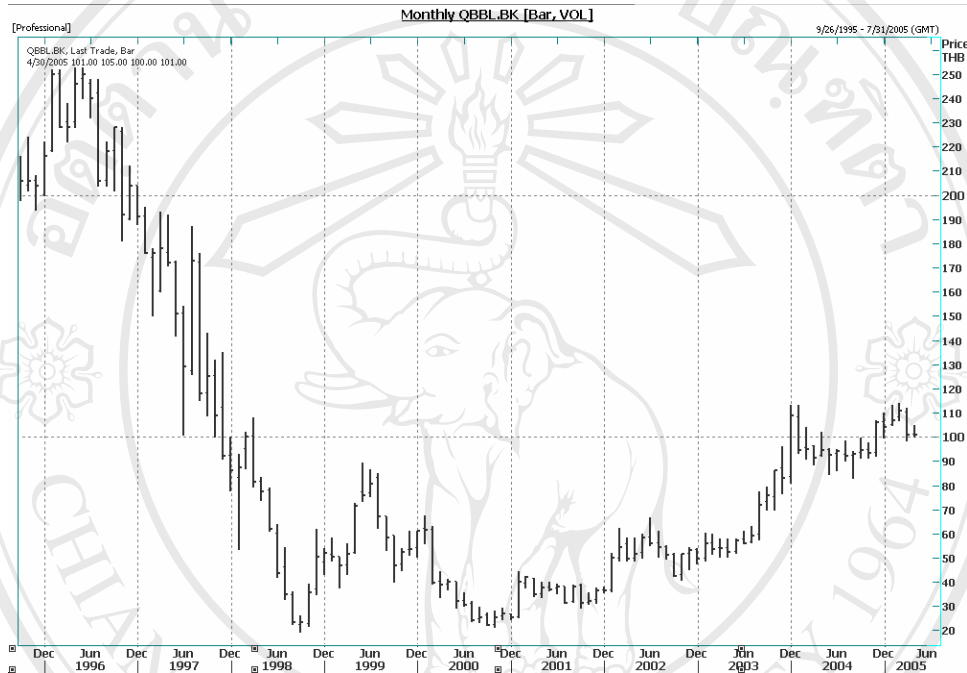
หนี้สินหรือแหล่งเงินทุนที่สำคัญของธนาคารและบริษัทย่อย ณ สิ้นปี 2546 มีจำนวน 1,260,848.9 บาท เพิ่มขึ้นจากสิ้นปี 2545 จำนวน 65,587.7 ล้านบาท ประกอบด้วย เงินฝาก รายการระหว่างธนาคารและตลาดเงิน และเงินกู้ยืมจากตลาดทุน เป็นหลัก

ส่วนของผู้ถือหุ้นสุทธิของธนาคารและบริษัทย่อย มีจำนวน 102,490 ล้านบาท เพิ่มขึ้นจาก สิ้นปี 2545 จำนวน 46,795 ล้านบาท หรือร้อยละ 84.0 ส่วนหนึ่งจากกำไรของธนาคาร

ในปี 2546 จำนวน 11,355 ล้านบาท และจากการเพิ่มขึ้นในเดือนธันวาคม 2546 จำนวน 36,800 ล้านบาท

### 3) กราฟแสดงการเคลื่อนไหวของราคาหลักทรัพย์

รูปที่ 4.1 กราฟแสดงการเคลื่อนไหวของราคาหลักทรัพย์ BBL ในช่วงปี พ.ศ. 2539 - 2548



ที่มา: Reuters (2005)

จากการเคลื่อนไหวของราคาหลักทรัพย์ BBL ข้างต้นพบว่าราคาหลักทรัพย์เพิ่มขึ้นสูงสุดในช่วงปลายปี พ.ศ. 2542 และตั้งแต่ปลายปี พ.ศ. 2543 ราคาหลักทรัพย์มีแนวโน้มปรับตัวสูงขึ้นอย่างต่อเนื่องจนถึงในปัจจุบัน โดย BBL เป็นธนาคารพาณิชย์ขนาดใหญ่อันดับที่หนึ่ง ที่มีสินทรัพย์รวม 1,399,935.00 ล้านบาทและมีมูลค่าหลักทรัพย์ตามราคาตลาดเท่ากับ 196,597.26 ล้านบาท



#### 4.3.2 ธนาคารเอเชีย จำกัด (มหาชน)

THE BANK OF ASIA PUBLIC COMPANY LIMITED: BOA

วันที่เข้าจดทะเบียนในตลาดหลักทรัพย์: 21 พฤศจิกายน 2521

ประเภทกิจการและลักษณะการดำเนินงาน: ประกอบธุรกิจธนาคารพาณิชย์ทุก

ประเภท ตามพระราชบัญญัติการธนาคารพาณิชย์ พ.ศ. 2505

##### 1) ข้อมูลพื้นฐานของบริษัท

ธนาคารเอเชีย จำกัด (มหาชน) ก่อตั้งขึ้นเมื่อวันที่ 2 ตุลาคม พ.ศ. 2482 ด้วยทุนจดทะเบียนเริ่มแรก 1 ล้านบาท ด้วยการซื้อกิจการของธนาคารโอเวอร์ซี ไชนิส แบงก์กึ่ง คอร์ปอเรชั่น และได้เปลี่ยนชื่อใหม่เป็น ธนาคารเอเชียเพื่อการอุตสาหกรรม และพาณิชย์กรรม จำกัด มีผู้เริ่มก่อตั้งธนาคารทั้งหมด 7 คน ประกอบด้วย หลวงประเจิดอักษรลักษณ์ (นายสมโภชน์ อัสวานนท์) นายยูมิน จูตระกูล นายเดือน บุนนาค หลวงบรรณกรโกวิท นายโลเตี้ยกชวน พระยาพิพัฒน์นคร (นายฉิม โปษยานนท์) และพระสุธรรมวินิจัย (นายชม วิณิกเกียรติ์)

ธนาคารเอเชีย ได้รับใบอนุญาตจากกระทรวงการคลัง ให้ประกอบกิจการธนาคารพาณิชย์ เมื่อวันที่ 2 ตุลาคม 2482 โดยได้เปลี่ยนชื่อมาเป็น ธนาคารเอเชีย จำกัด เมื่อวันที่ 23 มีนาคม 2519 ก่อนที่จะเข้าจดทะเบียนในตลาดหลักทรัพย์แห่งประเทศไทย เมื่อเดือนพฤศจิกายน 2521 มีที่ตั้งสำนักงานใหญ่แห่งแรกที่ เขตลำพูนไชย ถนนเจริญกรุง ก่อนจะย้ายสำนักงานใหญ่มาอยู่ที่ ถนนสารทรี เมื่อวันที่ 29 ตุลาคม 2529

ในปี 2541 ธนาคารเอเชียเอ็น แอมโร ของประเทศเนเธอร์แลนด์ ซึ่งเป็นสถาบันการเงินชั้นนำของโลกให้เข้ามาถือหุ้นในธนาคารฯ ในสัดส่วนร้อยละ 75 ของทุนจดทะเบียน การร่วมทุนครั้งนี้เอง ทำให้ธนาคารเอเชียกลายเป็น “The International Thai Bank” ที่มีเครือข่ายสาขา ร่วมกับธนาคารเอบีเอ็น แอมโรทั่วโลก

## 2) ฐานะทางการเงินและผลการดำเนินงาน

ตารางที่ 4.3 แสดงตัวเลขสำคัญทางการเงิน ณ วันที่ 31 ธันวาคม 2544 2545 และ 2546

รายการ	2546	2545	2544
สินทรัพย์ (ล้านบาท)	170,513.60	161,270.90	159,022.16
หนี้สิน (ล้านบาท)	155,916.30	149,541.91	150,380.69
ส่วนผู้ถือหุ้น (ล้านบาท)	14,597.29	11,728.99	8,641.48
ทุนที่เรียกชำระแล้ว(ล้านบาท)	50,954.47	50,954.47	38,275.80
รายได้ (ล้านบาท)	8,832.25	9,137.06	8,871.18
กำไรสุทธิ (ล้านบาท)	1,818.46	-3,029.51	-3,812.03
กำไรสุทธิ/หุ้น/บาท	0.36	-0.66	-1.00
ผลตอบแทน/สินทรัพย์ (%)	1.11	-1.89	-2.42
ผลตอบแทนต่อส่วนผู้ถือหุ้น(%)	13.81	-29.74	-37.47
กำไรสุทธิขั้นต้น	20.59	-33.16	-42.97

ที่มา: สำนักงานคณะกรรมการกำกับหลักทรัพย์และตลาดหลักทรัพย์ (2547)

### ผลการดำเนินงาน

ผลการดำเนินงานของธนาคารเอเซีย และบริษัทย่อยในปี 2546 ดีขึ้นจากปี 2545 ที่มีขาดทุนสุทธิจำนวน 3,030 ล้านบาท เป็นกำไรสุทธิจำนวน 1,818 ล้านบาท หรือคิดเป็นกำไรต่อหุ้นเท่ากับ 0.36 บาท กำไรที่เกิดขึ้นสะท้อนถึงฐานะทางการเงินของธนาคารที่แข็งแกร่งขึ้น คุณภาพของสินเชื่อที่ดีขึ้น สินเชื่อคุณภาพดีที่มีจำนวนเพิ่มขึ้น และหนี้ด้อยคุณภาพที่มีจำนวนลดลง นอกจากนี้ยังมีเงินสำรองเพื่อหนี้สงสัยจะสูญในระดับสูงซึ่งเกิดจากการได้ตั้งสำรองไว้จำนวนมาก เพียงครั้งเดียวสำหรับรองรับกับทุกสถานการณ์ถึง 5 พันล้านบาท ในปี 2545

### ฐานะทางการเงิน

#### สินทรัพย์

ธนาคารและบริษัทย่อยมีสินทรัพย์ ณ 31 ธันวาคม 2546 รวมเท่ากับ 170,514 ล้านบาท เพิ่มขึ้น 9,243 ล้านบาท หรือคิดเป็นร้อยละ 5.7 จากสิ้นปี 2545 เงินฝากมีจำนวน 141,981 ล้านบาท เพิ่มขึ้น 3,526 ล้านบาทจากปีก่อน และเงินให้สินเชื่อลดลงร้อยละ 1.0 จากปี 2545 จากการลดลงของสินเชื่อคุณภาพที่ธนาคารได้ปรับโครงสร้างหนี้เป็นจำนวนมาก ในขณะเดียวกัน

ธนาคารได้มีการขยายสินเชื่อใหม่อย่างต่อเนื่อง ทั้งสินเชื่อเพื่อผู้บริโภคและสินเชื่อเพื่อการพาณิชย์ ในปี 2546

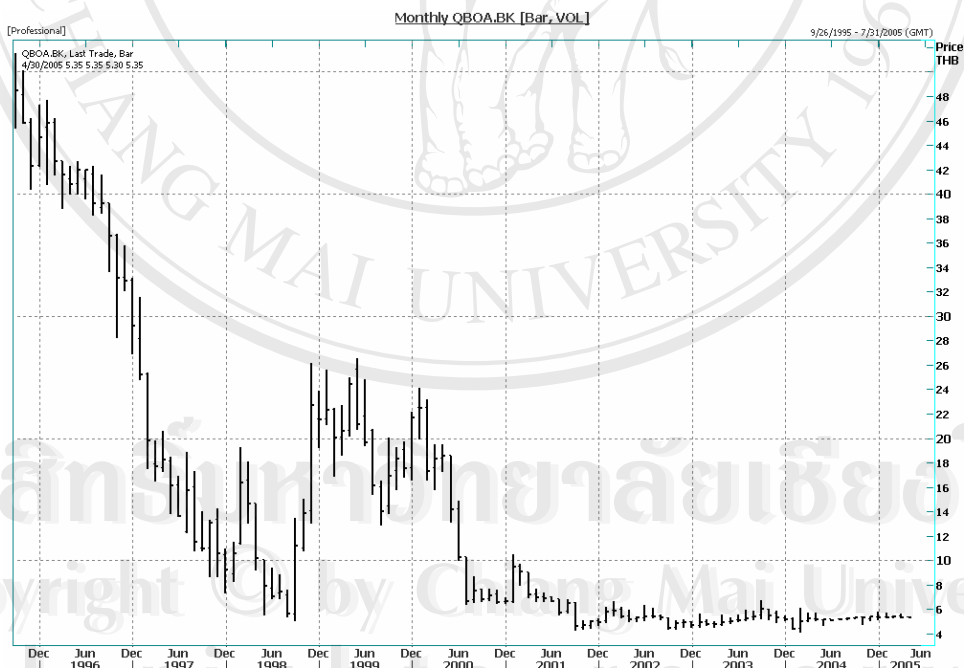
### หนี้สินและส่วนของผู้ถือหุ้น

หนี้สินหรือแหล่งเงินทุนที่สำคัญของธนาคารและบริษัทย่อย ณ สิ้นปี 2546 มีจำนวน 155,916 ล้านบาท เพิ่มขึ้นจากสิ้นปี 2545 จำนวน 6,374 ล้านบาท ประกอบด้วย เงินฝาก รายการระหว่างธนาคารและตลาดเงิน และเงินกู้ยืมเป็นหลัก

ส่วนของผู้ถือหุ้นสุทธิของธนาคารและบริษัทย่อย มีจำนวน 14,597 ล้านบาท เพิ่มขึ้นจาก สิ้นปี 2545 จำนวน 2,868 ล้านบาท ส่วนหนึ่งจากกำไรของธนาคารในปี 2546 จำนวน 1,818 ล้านบาท

### 3) กราฟแสดงการเคลื่อนไหวของราคาหลักทรัพย์

รูปที่ 4.2 กราฟแสดงการเคลื่อนไหวของราคาหลักทรัพย์ BOA ในช่วงปี พ.ศ. 2539 - 2548



ที่มา: Reuters (2005)

จากการเคลื่อนไหวของราคาหลักทรัพย์ BOA ดังกล่าวข้างต้นพบว่าหลักทรัพย์ BOA เพิ่มสูงสุดในช่วงต้นปี 2542 และต้นปี 2543 หลังจากนั้นตั้งแต่ปี 2545 โดยราคาค่อนข้างคงที่

#### 4.3.3 ธนาคารกรุงศรีอยุธยา จำกัด (มหาชน)

##### THE BANK OF ASIA PUBLIC COMPANY LIMITED: BAY

วันที่เข้าจดทะเบียนในตลาดหลักทรัพย์ : 30 กันยายน 2520

ประเภทกิจการและลักษณะการดำเนินงาน : ประกอบธุรกิจธนาคารพาณิชย์ทุกประเภทตามที่กำหนดไว้ใน พ.ร.บ. การธนาคารพาณิชย์ รวมทั้งประกอบกิจการอย่างอื่น ๆ ที่เป็นกิจการซึ่งธนาคารพาณิชย์พึงประกอบการได้ตามประเพณีการค้าของธนาคารพาณิชย์

##### 1) ข้อมูลพื้นฐานของบริษัท

ธนาคารกรุงศรีอยุธยา จำกัด (มหาชน) จดทะเบียนก่อตั้งเมื่อวันที่ 27 มกราคม 2488 ด้วยทุนจดทะเบียน 1 ล้านบาท ก่อนจะเปิดดำเนินการประกอบธุรกิจธนาคารพาณิชย์อย่างเป็นทางการเมื่อวันที่ 1 เมษายนในปีเดียวกัน โดยมีสำนักงานใหญ่ตั้งอยู่ที่จังหวัดพระนครศรีอยุธยา ต่อมาในปี 2591 ธนาคารได้ย้ายสำนักงานใหญ่มาอยู่ที่อาคารถนนราชวงศ์ ตรงข้ามถนนทรงวาด ก่อนจะย้ายสำนักงานใหญ่จากถนนราชวงศ์ มาอยู่ที่ทำการสร้างใหม่ ถนนลำพูนไชย แขวงราชเขตสัมพันธวงศ์ ในเดือนพฤษภาคม 2593

ณ วันที่ 31 ธันวาคม 2546 ธนาคารมีสาขาอยู่ทั่วประเทศ 408 สาขา และสาขาต่างประเทศ 3 สาขา รวมทั้งสิ้น 411 สาขา มีพนักงานจำนวน 7,508 ธนาคารมีบริษัทย่อยและบริษัทร่วม 10 บริษัท ซึ่งจัดแบ่งตามประเภทของธุรกิจ คือ กลุ่มธุรกิจการเงิน กลุ่มธุรกิจบริการ และกลุ่มธุรกิจอื่น

## 2) ฐานะทางการเงินและผลการดำเนินงาน

ตารางที่ 4.4 แสดงตัวเลขสำคัญทางการเงิน ณ วันที่ 31 ธันวาคม 2544 2545 และ 2546

รายการ	2546	2545	2544
สินทรัพย์ (ล้านบาท)	524,122.39	468,520.03	443,565.51
หนี้สิน (ล้านบาท)	495,299.58	451,433.69	428,263.40
ส่วนผู้ถือหุ้น(ล้านบาท)	28,573.14	16,905.71	15,157.74
ทุนจดทะเบียน (ล้านบาท)	28,500.00	18,500.00	18,500.00
รายได้ (ล้านบาท)	27,127.98	23,980.68	21,957.76
กำไรสุทธิ (ล้านบาท)	3,052.59	2,118.78	-2,667.43
กำไรสุทธิ/หุ้น/บาท	1.39	1.15	-1.44
ผลตอบแทน/สินทรัพย์ (%)	0.63	0.47	-0.60
ผลตอบแทนต่อส่วนผู้ถือหุ้น(%)	13.42	13.22	-17.48
กำไรสุทธิขั้นต้น	11.25	8.84	-12.15

ที่มา: สำนักงานคณะกรรมการกำกับหลักทรัพย์และตลาดหลักทรัพย์ (2547)

### ผลการดำเนินงาน

ในรอบปี 2546 ที่ผ่านมา ผลการดำเนินงานของธนาคาร (ในที่นี้รวมถึงบริษัทย่อย เว้นแต่จะกล่าวไว้เป็นอย่างอื่น) ดีขึ้นจากปีก่อน เมื่อพิจารณากำไรจากการดำเนินงานหรือกำไรก่อนค่าเสื่อมสังสัจจะสูญที่มีจำนวน 6,542 ล้านบาท เปรียบเทียบกับปีก่อนที่มีจำนวน 3,011 ล้านบาท หรือเพิ่มขึ้นร้อยละ 117.25 สำหรับผลการดำเนินงานภายหลังจากหักค่าเสื่อมสังสัจจะสูญ ซึ่งก็คือผลกำไรสุทธิประจำปี จะพบว่ายังคงมีแนวโน้มดีขึ้นจากกำไรสุทธิ 2,119 ล้านบาท หรือกำไรสุทธิ 1.15 บาทต่อหุ้น ในปี 2545 เพิ่มขึ้นเป็นกำไรสุทธิ 3,053 ล้านบาท หรือกำไรสุทธิ 1.39 บาทต่อหุ้น ในปี 2546 ซึ่งคิดเป็นอัตราการขยายตัวจากปีก่อนร้อยละ 44.07 และ 20.87 ตามลำดับ ทั้งนี้ ผลการดำเนินงานที่ปรับตัวดีขึ้น นอกจากเป็นผลจากรายได้ดอกเบี้ยและเงินปันผลสุทธิที่เพิ่มขึ้นตามภาระต้นทุนเงินฝากที่ลดลงแล้ว ยังเป็นผลจากความสำเร็จในการแสวงหารายได้ที่มีโชดดอกเบี้ยเพิ่มขึ้นอย่างมีนัยสำคัญอีกด้วย

## ฐานะทางการเงิน

### สินทรัพย์

สินทรัพย์รวมของธนาคาร ได้ปรับตัวเพิ่มขึ้นจาก 468,520 ล้านบาท ณ สิ้นปี 2545 เป็น 524,122 ล้านบาท หรือเพิ่มขึ้นร้อยละ 11.87 ณ สิ้นปี 2546 โดยเป็นผลจากเงินลงทุนในหลักทรัพย์และเงินให้สินเชื่อที่เติบโตตามภาวะเศรษฐกิจ สินทรัพย์ของธนาคาร ประกอบด้วยเงินให้สินเชื่อและดอกเบี้ยค้างรับสุทธิเป็นส่วนสำคัญ โดย ณ สิ้นปี 2546 มีสัดส่วนร้อยละ 73.00 ของสินทรัพย์รวม สินทรัพย์สำคัญรองลงมาได้แก่เงินลงทุนในหลักทรัพย์ สินทรัพย์ถาวร (ที่ทำการธนาคารและเครื่องใช้) และรายการระหว่างธนาคารและตลาดเงิน

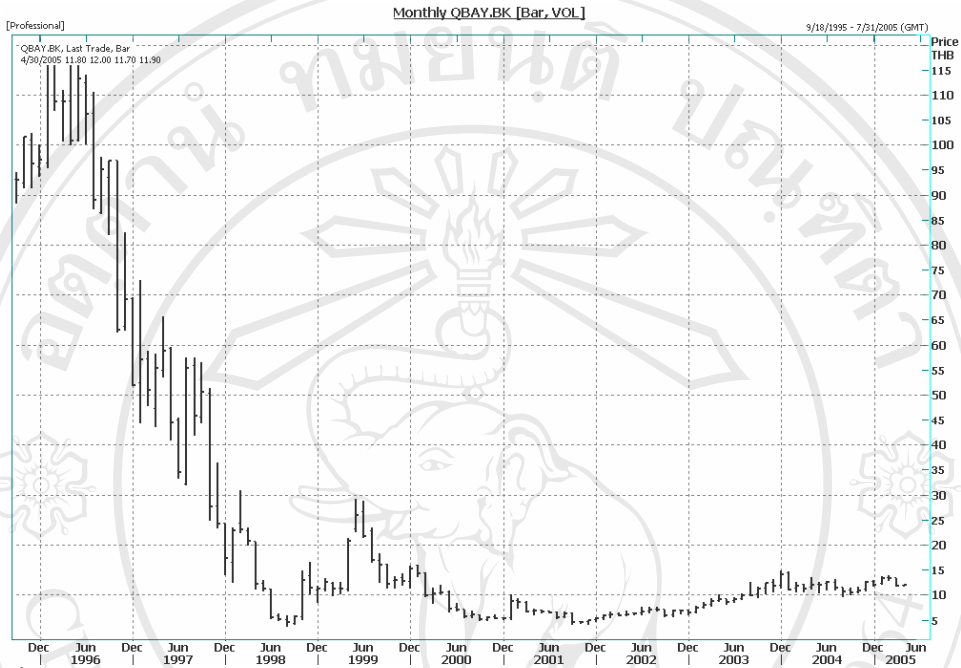
### หนี้สินและส่วนของผู้ถือหุ้น

หนี้สิน ณ สิ้นปี 2546 เท่ากับ 495,299,585 พันบาท เพิ่มขึ้นจากสิ้นปี 2545 จำนวน 43,865,985 พันบาท ประกอบด้วย เงินฝากเป็นหลัก

ส่วนของผู้ถือหุ้น เท่ากับ 28,823 ล้านบาท เปรียบเทียบกับสิ้นปีก่อนที่มีจำนวน 17,086 ล้านบาท หรือเพิ่มขึ้นร้อยละ 68.69 สาเหตุหลักมาจากการเพิ่มทุนในเดือนสิงหาคม 2546 จำนวน 10,000 ล้านบาท

### 3) กราฟแสดงการเคลื่อนไหวของราคาหลักทรัพย์

รูปที่ 4.3 กราฟแสดงการเคลื่อนไหวของราคาหลักทรัพย์ BAY ในช่วงปี พ.ศ. 2539 - 2548



ที่มา: Reuters (2005)

จากการเคลื่อนไหวของราคาหลักทรัพย์ BAY ข้างต้นพบว่า ราคาหลักทรัพย์เพิ่มขึ้นสูงสุดในช่วงปี 2539 และลดลงอย่างต่อเนื่อง เนื่องจากวิกฤตเศรษฐกิจ และเพิ่มขึ้นสูงสุดอีกครั้งในช่วงปลายปี 2542 โดยราคากลับมาลดลงอย่างต่อเนื่องอีกครั้ง

#### 4.3.4 ธนาคารไทยธนาคาร จำกัด (มหาชน)

**BANKTHAI PUBLIC COMPANY LIMITED: BT**

วันที่เข้าจดทะเบียนในตลาดหลักทรัพย์ : 22 พฤศจิกายน 2521

ประเภทกิจการและลักษณะการดำเนินงาน : ประกอบธุรกิจธนาคารพาณิชย์ทุก

ประเภท

##### 1) ข้อมูลพื้นฐานของบริษัท

ธนาคาร ไทยธนาคาร จำกัด (มหาชน) (“ไทยธนาคาร” หรือ “ธนาคาร”) เกิดจากการควบรวมกิจการของธนาคาร สหธนาคาร จำกัด (มหาชน) (“ธนาคาร สหธนาคาร”) บริษัทเงินทุนหลักทรัพย์ กรุงไทยธนกิจ จำกัด (มหาชน) (ปัจจุบันชื่อ บริษัทเงินทุน กรุงไทยธนกิจ จำกัด (มหาชน) (“บง.กรุงไทยธนกิจ”)) และบริษัทเงินทุน 12 บริษัทที่ถูกทางการเข้าแทรกแซง โดยธนาคารแห่งประเทศไทยสั่งให้ธนาคาร สหธนาคาร ลดทุนจดทะเบียนด้วยการลดมูลค่าหุ้นจากหุ้นละ 10 บาท เป็นมูลค่าหุ้นละ 1 สตางค์ มีผลให้ทุนจดทะเบียนลดลงเหลือ 1.8 ล้านบาท หลังจากนั้นให้ธนาคารสหธนาคารเพิ่มทุนจดทะเบียนเป็น 12,334 ล้านบาท โดยออกหุ้นสามัญเพิ่มทุนจำนวน 1,233,220 ล้านหุ้น มูลค่าหุ้นละ 1 สตางค์ จำหน่ายให้แก่กองทุนเพื่อการฟื้นฟูและพัฒนาระบบสถาบันการเงิน (“กองทุนเพื่อการฟื้นฟู”) ทั้งจำนวน ดังนั้นกองทุนเพื่อการฟื้นฟูจึงเข้ามาเป็นผู้ถือหุ้นรายใหญ่ของธนาคารนับแต่บัดนั้นเป็นต้นมา

จากการควบรวมกิจการระหว่าง 14 สถาบันการเงินดังกล่าว เกิดเป็นธนาคารพาณิชย์แห่งใหม่ และได้จดทะเบียนเปลี่ยนแปลงชื่อจากธนาคาร สหธนาคาร จำกัด (มหาชน) เป็น “ธนาคาร ไทยธนาคาร จำกัด (มหาชน)” ชื่อภาษาอังกฤษ “BANKTHAI PUBLIC COMPANY LIMITED” เมื่อวันที่ 21 ธันวาคม 2541

ธนาคารให้บริการด้านการธนาคารพาณิชย์ทุกประเภท รวมถึงการบริหารกองทุนสำรองเลี้ยงชีพ การเป็นที่ปรึกษาทางการเงิน และมีการทำธุรกรรมเกี่ยวกับหลักทรัพย์ อาทิ การเป็นนายทะเบียนหลักทรัพย์ การเป็นตัวแทนสนับสนุนการขายหรือรับซื้อคืนหน่วยลงทุนของกองทุนรวม เป็นต้น

ลิขสิทธิ์ © by Chiang Mai University  
All rights reserved



## 2) ฐานะทางการเงินและผลการดำเนินงาน

ตารางที่ 4.5 แสดงตัวเลขสำคัญทางการเงิน ณ วันที่ 31 ธันวาคม 2544 2545 และ 2546

รายการ	2546	2545	2544
สินทรัพย์ (ล้านบาท)	256,215.29	271,103.03	271,202.02
หนี้สิน (ล้านบาท)	249,530.51	260,296.15	259,627.61
ส่วนผู้ถือหุ้น (ล้านบาท)	6,684.78	10,806.88	11,574.41
ทุนจดทะเบียน (ล้านบาท)	14,934.50	14,934.50	14,934.50
รายได้ (ล้านบาท)	9,133.28	12,474.06	13,427.49
กำไรสุทธิ (ล้านบาท)	-3,935.98	1,906.92	1,070.98
กำไรสุทธิ/หุ้น/บาท	-3.22	1.33	0.73
ผลตอบแทน/สินทรัพย์ (%)	-1.49	0.70	0.42
ผลตอบแทนต่อส่วนผู้ถือหุ้น (%)	-45.00	17.04	9.36
กำไรสุทธิขั้นต้น	-43.09	15.29	7.98

ที่มา: สำนักงานคณะกรรมการกำกับหลักทรัพย์และตลาดหลักทรัพย์ (2547)

### ผลการดำเนินงาน

ในปี 2546 ธนาคารมีผลขาดทุนสุทธิจำนวน 3,936 ล้านบาท หรือขาดทุนต่อหุ้นขั้นพื้นฐาน 3.22 บาทต่อหุ้น เปรียบเทียบกับผลการดำเนินงานในปี 2545 ซึ่งมีผลกำไรสุทธิจำนวน 1,907 ล้านบาท หรือกำไรต่อหุ้นขั้นพื้นฐาน 1.33 บาทต่อหุ้น ผลการดำเนินงานขาดทุนที่เกิดขึ้นเป็นผลมาจากการพิจารณาตั้งสำรองค่าเผื่อหนี้สงสัยจะสูญ และด้อยค่าของสินทรัพย์โดยใช้เกณฑ์คุณภาพ

### ฐานะทางการเงิน

#### สินทรัพย์

ธนาคารมีสินทรัพย์ที่เป็นองค์ประกอบหลักในการดำเนินธุรกิจ คือเงินให้สินเชื่อ (เงินให้สินเชื่อและดอกเบียค้างรับสุทธิ) รายการระหว่างธนาคารและตลาดเงิน หลักทรัพย์ซื้อโดยมีสัญญาขายคืนและเงินลงทุน ณ วันที่ 31 ธันวาคม 2546 ตามงบการเงินเฉพาะธนาคาร มีเงินให้สินเชื่อฯ 126,037 ล้านบาท ลดลง 12,644 ล้านบาท หรือลดลงร้อยละ 9.12 รายการระหว่างธนาคารและตลาดเงิน 15,598 ล้านบาท เพิ่มขึ้น 1,644 ล้านบาท หรือเพิ่มขึ้นร้อยละ 11.78 หลักทรัพย์ซื้อโดย

มีสัญญาขายคืน 13,100 ล้านบาท ลดลง 10,500 ล้านบาท หรือลดลงร้อยละ 44.49 และเงินลงทุน 37,663 ล้านบาท เพิ่มขึ้น 16,787 หรือเพิ่มขึ้นร้อยละ 80.42 โดยมีสินทรัพย์รวม 256,215 ล้านบาท ลดลง 14,888 ล้านบาท หรือลดลงร้อยละ 5.49

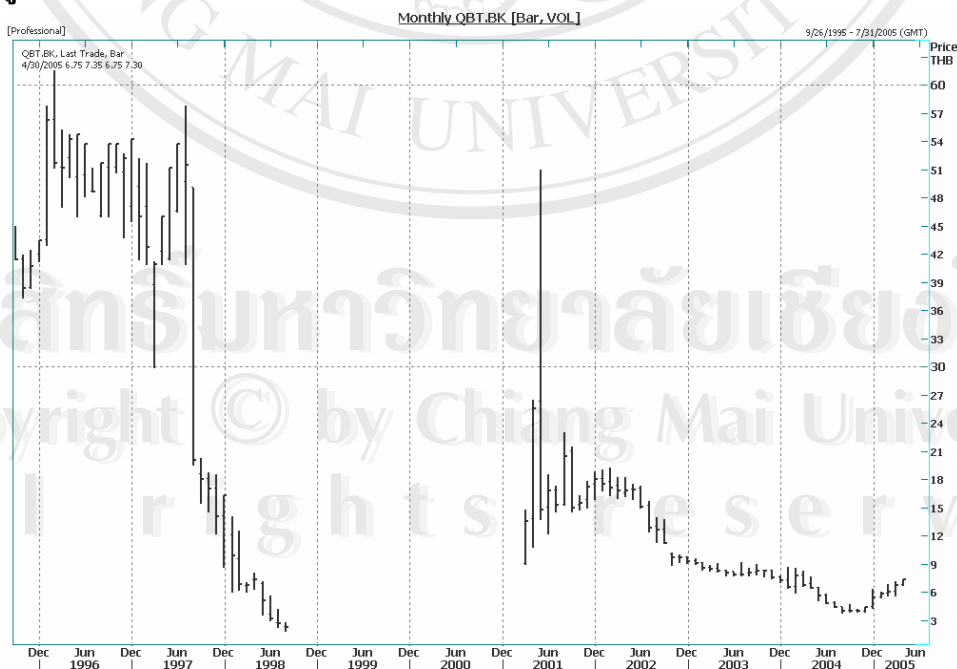
### หนี้สินและส่วนของผู้ถือหุ้น

หนี้สินรวมตามงบการเงินเฉพาะธนาคาร ณ วันที่ 31 ธันวาคม 2546 มีจำนวน 249,531 ล้านบาท ลดลงจากงวดเดียวกันของปีก่อนจำนวน 10,766 ล้านบาท หรือลดลงร้อยละ 4.14 เนื่องจากการชำระคืนตัวเงินจ่ายกองทุนเพื่อการฟื้นฟูในระหว่างปี 2546 จำนวน 15,068 ล้านบาท ในขณะที่เงินฝากเพิ่มขึ้น 978 ล้านบาท สำหรับหนี้สินรวมตามงบการเงินรวมในปี 2546 มีจำนวน 250,479 ล้านบาท ลดลงจากงวดเดียวกันของปีก่อนจำนวน 9,364 ล้านบาทหรือลดลงร้อยละ 3.60

ส่วนของผู้ถือหุ้นตามงบการเงินเฉพาะธนาคาร มีจำนวน 6,685 ล้านบาท ลดลงจากปี 2545 จำนวน 4,122 ล้านบาท หรือลดลงร้อยละ 38.14 เนื่องจากการตั้งสำรองค่าเผื่อหนี้สงสัยจะสูญและค้อยค่าของสินทรัพย์ตามเกณฑ์คุณภาพ จำนวน 4,350 ล้านบาท ตามงบการเงินรวม ในปี 2546 มีจำนวน 6,685 ล้านบาท ลดลงจากปี 2545 จำนวน 4,141 ล้านบาท หรือลดลงร้อยละ 38

### 3) กราฟแสดงการเคลื่อนไหวของราคาหลักทรัพย์

รูปที่ 4.4 กราฟแสดงการเคลื่อนไหวของราคาหลักทรัพย์ BT ในช่วงปี พ.ศ. 2539 - 2548



ที่มา: Reuters (2005)

จากการเคลื่อนไหวของราคาหลักทรัพย์ BT ข้างต้นพบว่า ผลจากวิกฤตเศรษฐกิจส่งผลให้ไม่มีการซื้อขายหลักทรัพย์ BT ในปี พ.ศ. 2542 – 2543 และหลังวิกฤตเศรษฐกิจปี พ.ศ. 2544 ราคาหลักทรัพย์เพิ่มขึ้นสูงสุดในช่วงต้นปี พ.ศ. 2544 โดยหลังจากนั้นราคาตกลงอย่างต่อเนื่อง

#### 4.3.5 ธนาคารกสิกรไทย จำกัด (มหาชน)

##### KASIKORNBANK PUBLIC COMPANY LIMITED: KBANK

วันที่เข้าจดทะเบียนในตลาดหลักทรัพย์ : 11 กุมภาพันธ์ 2519

ประเภทกิจการและลักษณะการดำเนินงาน : ประกอบธุรกิจหลักด้านการธนาคารพาณิชย์ทุกประเภท ตามที่กำหนดในพระราชบัญญัติการธนาคารพาณิชย์และประกาศที่เกี่ยวข้อง นอกจากนี้ ยังประกอบธุรกิจอื่นที่ทางราชการอนุญาต อาทิ การเป็นที่ปรึกษาทางการเงิน และธุรกิจที่เกี่ยวข้องกับตราสารหนี้ เป็นต้น

##### 1) ข้อมูลพื้นฐานของบริษัท

ธนาคารกสิกรไทย ก่อตั้งขึ้นเมื่อวันที่ 8 มิถุนายน 2488 ด้วยทุนจดทะเบียนแรกเริ่ม 5 ล้านบาท โดยมีวัตถุประสงค์ที่จะให้บริการทางด้านสินเชื่อ และการเงิน เพื่อรองรับการฟื้นตัวทางเศรษฐกิจของประเทศภายหลังการสิ้นสุดของสงครามมหาเอเชียบูรพา โดยมีสำนักงานอยู่ที่ ถนนเสือป่า เขตป้อมปราบ กรุงเทพมหานคร

ในช่วงแรกของการดำเนินงาน ธนาคารมีพนักงานเพียง 21 คน ต่อมาในปี 2504 ธนาคารได้เพิ่มทุนอีก 15 ล้านบาท เป็นทุนจดทะเบียน 20 ล้านบาท โดยได้เพิ่มจำนวนสาขา และจำนวนพนักงาน ทำให้ในปี 2508 มีสาขาเพิ่มขึ้นเป็น 52 สาขา และมีจำนวนพนักงาน 552 คน

และเมื่อวันที่ 22 กุมภาพันธ์ 2510 ธนาคารได้ย้ายสำนักงานใหญ่ จากถนนเสือป่า มาอยู่อาคารแห่งใหม่ ที่ถนนสีลม แขวงสุรวงค์ เขตบางรัก กรุงเทพฯ ก่อนที่พระบาทสมเด็จพระเจ้าอยู่หัว ทรงพระกรุณาโปรดเกล้าฯ พระราชทานตราตั้งให้เป็นธนาคารพาณิชย์ในพระบาทสมเด็จพระเจ้าอยู่หัว ในวันที่ 2 ตุลาคม 2510

ธนาคารได้เข้าเป็นบริษัทจดทะเบียนในตลาดหลักทรัพย์แห่งประเทศไทย ในปี 2519 และจดทะเบียนแปรสภาพเป็นบริษัทมหาชนจำกัด ในปี 2536 ธนาคารได้ทำการเปิดสำนักงานใหญ่แห่งใหม่ ถนนราชบุรีบูรณะ เมื่อวันที่ 20 ธันวาคม 2538

## 2) ฐานะทางการเงินและผลการดำเนินงาน

ตารางที่ 4.6 แสดงตัวเลขสำคัญทางการเงิน ณ วันที่ 31 ธันวาคม 2544 2545 และ 2546

รายการ	2546	2545	2544
สินทรัพย์ (ล้านบาท)	821,330.54	760,782.07	774,598.97
หนี้สิน (ล้านบาท)	772,517.79	725,336.66	747,158.74
ส่วนผู้ถือหุ้น (ล้านบาท)	48,457.56	35,075.01	27,071.54
ทุนจดทะเบียน(ล้านบาท)	23,535.18	23,525.47	23,525.47
รายได้ (ล้านบาท)	46,478.37	43,903.91	47,180.75
กำไรสุทธิ (ล้านบาท)	14,813.94	6,684.38	1,008.45
กำไรสุทธิ/หุ้น/บาท	6.30	2.84	0.43
ผลตอบแทน/สินทรัพย์ (%)	1.88	0.87	0.13
ผลตอบแทนต่อส่วนผู้ถือหุ้น(%)	35.47	21.51	3.83
กำไรสุทธิขั้นต้น	31.87	15.23	2.14

ที่มา: สำนักงานคณะกรรมการกำกับหลักทรัพย์และตลาดหลักทรัพย์ (2547)

### ผลการดำเนินงาน

ธนาคารและบริษัทย่อย มีกำไรสุทธิ สำหรับปี 2546 จำนวน 14,814 ล้านบาท เพิ่มขึ้นจากปีที่แล้ว จำนวน 8,130 ล้านบาท หรือร้อยละ 121.63 เนื่องจาก รายได้ที่มีโชคกเบี้ยเพิ่มขึ้นจำนวน 5,698 ล้านบาท ทั้งนี้มีสาเหตุมาจาก ธนาคารและบริษัทย่อยมีกำไรจากการโอนเปลี่ยนประเภทเงินลงทุนจำนวน 2,578 ล้านบาท ซึ่งเป็นผลจากการที่ธนาคารแห่งประเทศไทยได้กำหนดให้บริษัทบริหารสินทรัพย์ต้องโอนเปลี่ยนประเภทเงินลงทุนในลูกหนี้เฉพาะลูกหนี้ที่ได้ปรับปรับโครงสร้างหนี้ มีผลทำให้บริษัทบริหารสินทรัพย์ต้องรับรู้กำไรจากผลต่างของราคาทุนกับมูลค่ายุติธรรมของลูกหนี้ที่ได้ปรับ โครงสร้างหนี้ไปแล้วทั้งหมดในคราวเดียวกัน

### ฐานะทางการเงิน

#### สินทรัพย์

สินทรัพย์รวมของธนาคารและบริษัทย่อย ณ สิ้นปี 2546 จำนวน 821,331 ล้านบาท เพิ่มขึ้นจากสิ้นปี 2545 จำนวน 60, 549 ล้านบาท หรือร้อยละ 7.96

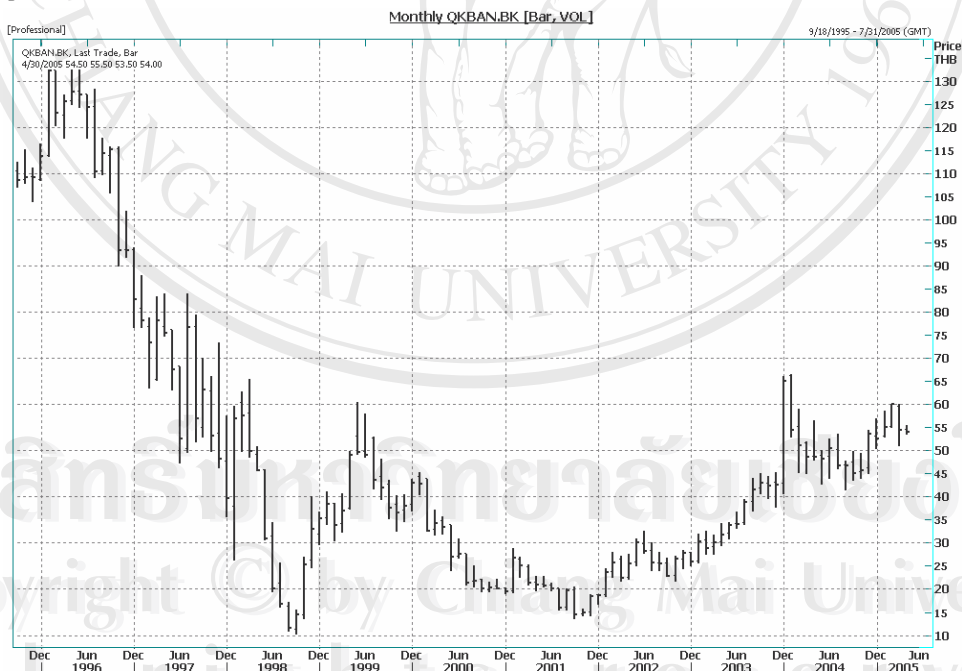
### หนี้สินและส่วนของผู้ถือหุ้น

หนี้สินของธนาคารและบริษัทย่อย ณ สิ้นปี 2546 จำนวน 772,518 ล้านบาท เพิ่มขึ้นจากสิ้นปี 2545 จำนวน 47,181 ล้านบาท หรือร้อยละ 6.50 โดยองค์ประกอบของแหล่งเงินทุนด้านหนี้สินที่สำคัญ ได้แก่ เงินฝาก ซึ่งคิดเป็นสัดส่วนร้อยละ 83.39 ของแหล่งเงินทุนทั้งหมด สำหรับรายการระหว่างธนาคารและตลาดเงินและเงินกู้ยืมนั้น มีสัดส่วนร้อยละ 0.86 และร้อยละ 7.29 ตามลำดับ

ส่วนของผู้ถือหุ้นของธนาคารและบริษัทย่อย ณ สิ้นปี 2546 จำนวน 48,813 ล้านบาท เพิ่มขึ้นจากสิ้นปี 2545 จำนวน 13,368 ล้านบาท หรือร้อยละ 37.71 โดยเป็นผลจากรายการขาดทุนสะสมของธนาคารลดลงจากสิ้นปีที่ผ่านมา จำนวน 14,949 ล้านบาท ทั้งนี้ เนื่องจากธนาคารมีกำไรในปี 2546 จำนวน 14,814 ล้านบาท

### 3) กราฟแสดงการเคลื่อนไหวของราคาหลักทรัพย์

รูปที่ 4.5 กราฟแสดงการเคลื่อนไหวของราคาหลักทรัพย์ KBANK ในช่วงปี พ.ศ. 2539 - 2548



ที่มา: Reuters (2005)

จากการเคลื่อนไหวของราคาหลักทรัพย์ NBANK ข้างต้นพบว่า ราคาหลักทรัพย์ลดลงต่ำสุดในช่วงกลางปี 2541 เนื่องจากวิกฤตเศรษฐกิจ และตั้งแต่ปี 2544 เป็นต้นมาราคามีแนวโน้มเพิ่มขึ้นอย่างต่อเนื่อง

#### 4.3.6 ธนาคารกรุงไทย จำกัด (มหาชน)

##### KRUNG THAI BANK PUBLIC COMPANY LIMITED: KTB

วันที่เข้าจดทะเบียนในตลาดหลักทรัพย์ : 2 สิงหาคม 2532

ประเภทกิจการและลักษณะการดำเนินงาน : ได้รับอนุญาตให้ประกอบกิจการธนาคารพาณิชย์ตามที่ได้กำหนดไว้ในพระราชบัญญัติการธนาคารพาณิชย์ และประกาศที่เกี่ยวข้อง ซึ่งออกโดยธนาคารแห่งประเทศไทย กระทรวงการคลัง และหน่วยงานที่เกี่ยวข้อง โดยธุรกิจของธนาคารสามารถแบ่งกว้างๆ ได้ 2 ประเภท คือ ธุรกิจที่นำมาซึ่งรายได้ ดอกเบี้ยและเงินปันผล และ ธุรกิจที่นำมาซึ่งรายได้ที่มีใช้ดอกเบี้ย

##### 1) ข้อมูลพื้นฐานของบริษัท

ธนาคารกรุงไทย จำกัด (มหาชน) ถือกำเนิดขึ้นมาจากการควบรวมกิจการกันระหว่างธนาคารมณฑล จำกัด กับธนาคารเกษตร จำกัด ซึ่งเป็นธนาคารพาณิชย์ที่มีรัฐบาลเป็นผู้ถือหุ้นใหญ่ ทั้งคู่เข้าเป็นธนาคารเดียวกัน เพื่อให้ธนาคารของรัฐมีฐานะทางการเงินที่มั่นคงแข็งแรง สามารถคุ้มครองผู้ฝากเงิน และบริการลูกค้าได้กว้างขวางยิ่งขึ้น ตลอดจนสามารถอำนวยความสะดวกต่อการพัฒนาเศรษฐกิจของประเทศตามนโยบายของรัฐบาล โดยเริ่มเปิดดำเนินการครั้งแรก เมื่อวันที่ 14 มีนาคม 2509 ใช้สถานที่สำนักงานใหญ่ของธนาคารเกษตร จำกัด ซึ่งตั้งอยู่ที่ถนนเขาวราช เป็นที่ทำการสำนักงานใหญ่

ในปี 2530 ธนาคารกรุงไทย ได้เข้าร่วมบริหารโครงการ 4 เมษายน ต่อจากธนาคารแห่งประเทศไทย ในวงเงิน 1,400 ล้านบาท โดยเมื่อวันที่ 17 สิงหาคม 2530 ธนาคารกรุงไทยได้รับโอนสินทรัพย์ และหนี้สินของธนาคารสยาม จำกัด ตามนโยบายของทางราชการ ซึ่งมีมูลค่าทางบัญชี 7,073.93 ล้านบาท และ 14,445.53 ล้านบาท ตามลำดับ และได้จดทะเบียนแปรสภาพ เป็นบริษัทมหาชนจำกัด เมื่อวันที่ 24 มีนาคม 2537 ใช้ชื่อว่า “ธนาคารกรุงไทย จำกัด (มหาชน)”

## 2) ฐานะทางการเงินและผลการดำเนินงาน

ตารางที่ 4.7 แสดงตัวเลขสำคัญทางการเงิน ณ วันที่ 31 ธันวาคม 2544 2545 และ 2546

รายการ	2546	2545	2544
สินทรัพย์ (ล้านบาท)	1,134,501.38	1,058,442.75	976,740.94
หนี้สิน (ล้านบาท)	1,059,565.62	993,307.12	913,253.90
ส่วนผู้ถือหุ้น (ล้านบาท)	74,934.97	65,135.16	63,486.57
ทุนจดทะเบียน (ล้านบาท)	57,574.42	57,574.42	111,795.00
รายได้ (ล้านบาท)	47,906.72	48,096.44	46,763.72
กำไรสุทธิ (ล้านบาท)	8,704.92	8,009.16	-4,415.56
กำไรสุทธิ/หุ้น/บาท	0.78	0.72	0.46
ผลตอบแทน/สินทรัพย์ (%)	0.80	-0.45	7.69
ผลตอบแทนต่อส่วนผู้ถือหุ้น (%)	12.43	-6.84	91.50
กำไรสุทธิขั้นต้น	18.17	-9.44	156.90

ที่มา: สำนักงานคณะกรรมการกำกับหลักทรัพย์และตลาดหลักทรัพย์ (2547)

### ผลการดำเนินงาน

ในปี 2546 ธนาคารมีผลประกอบการกำไรสุทธิ จำนวน 8,705 ล้านบาท เปรียบเทียบกับกำไรสุทธิของปีก่อน จำนวน 8,009 ล้านบาท เพิ่มขึ้นร้อยละ 8.7 เนื่องจากภาวะเศรษฐกิจฟื้นตัวขึ้น ประกอบกับธนาคารมีสภาพคล่องเพิ่มขึ้น สำหรับการขยายสินเชื่อธนาคารได้พิจารณาด้วยความระมัดระวังอย่างรอบคอบและต่อเนื่อง แต่ภาวะการแข่งขันด้านอัตราดอกเบี้ยของตลาดยังมีสูงมาก

### ฐานะทางการเงิน

#### สินทรัพย์

ในสิ้นปี 2546 ธนาคารมีสินทรัพย์ จำนวน 1,134,451 ล้านบาท เพิ่มขึ้นจากปีก่อน ร้อยละ 7.2 สาเหตุหลักมาจากในปี 2546 ธนาคารได้ทำการปล่อยสินเชื่อเพิ่มขึ้นจากปีก่อนเป็นหลักใหญ่ ตามสภาพคล่องของแหล่งเงินทุนที่เพิ่มขึ้น

รายการสินทรัพย์ที่สำคัญ ประกอบด้วยเงินให้สินเชื่อคิดเป็นร้อยละ 86.3 ของสินทรัพย์รวม รองลงมาเป็นรายการเงินลงทุน และรายการระหว่างธนาคารและตลาดเงินซึ่งมีจำนวนร้อยละ 7.5 และ 3.2 ของสินทรัพย์รวมตามลำดับ

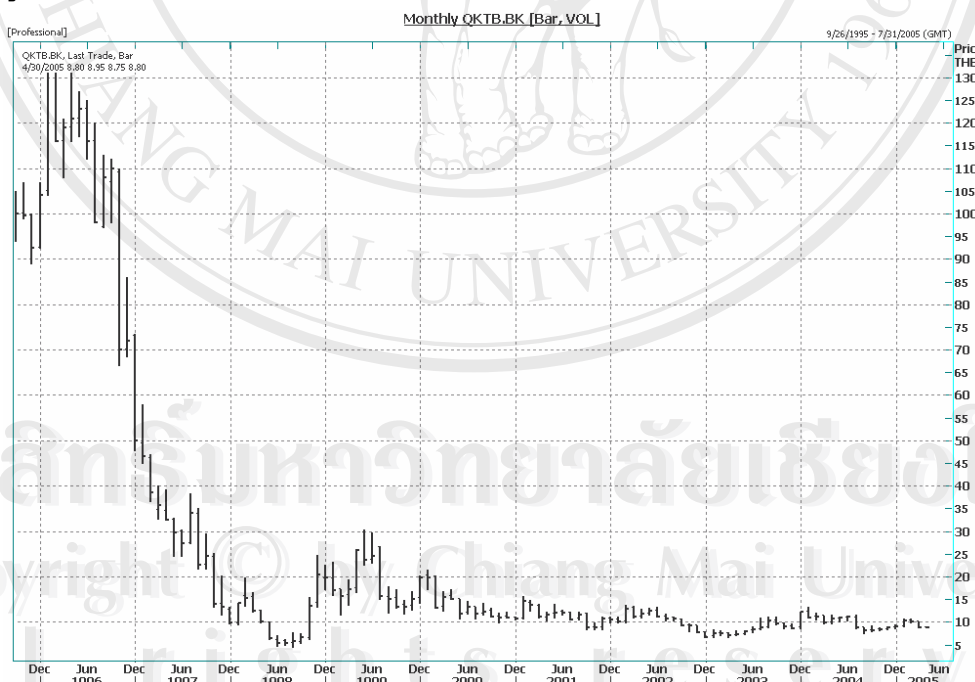
### หนี้สินและส่วนของผู้ถือหุ้น

หนี้สินของธนาคาร ณ สิ้นปี 2546 จำนวน 1,005,929.8 ล้านบาท เพิ่มขึ้นจากสิ้นปี 2545 จำนวน 41,797.8 ล้านบาท หรือร้อยละ 4.9 โดยองค์ประกอบของแหล่งเงินทุนด้านหนี้สินที่สำคัญ ได้แก่ เงินฝาก

ส่วนของผู้ถือหุ้นมีจำนวน 74,935 ล้านบาท เพิ่มขึ้นจากสิ้นปี 2545 จำนวน 9,800 ล้านบาทหรือร้อยละ 15.0

### 3) กราฟแสดงการเคลื่อนไหวของราคาหลักทรัพย์

รูปที่ 4.6 กราฟแสดงการเคลื่อนไหวของราคาหลักทรัพย์ KTB ในช่วงปี พ.ศ. 2539 - 2548



ที่มา: Reuters (2005)

จากการเคลื่อนไหวของราคาหลักทรัพย์ KTB ข้างต้นพบว่า ก่อนวิกฤตเศรษฐกิจราคาหลักทรัพย์อยู่ในระดับที่สูง โดยสูงที่สุดในปี 2539 จากนั้นลดลงอย่างต่อเนื่องโดยมีราคาต่ำสุดในปี 2541 เนื่องจากวิกฤตเศรษฐกิจ หลังจากนั้นราคามีแนวโน้มลดลงและค่อนข้างคงที่



#### 4.3.7 ธนาคารธนชาติ จำกัด (มหาชน)

##### THANACHART BANK PUBLIC COMPANY LIMITED: NBANK

วันที่เข้าจดทะเบียนในตลาดหลักทรัพย์ : 10 กรกฎาคม 2535

ประเภทกิจการและลักษณะการดำเนินงาน : ประกอบธุรกิจการพาณิชย์ ที่จำกัดขอบเขตธุรกิจ โดยมีเงื่อนไขสำคัญดังนี้ ธนาคารที่จำกัดขอบเขตธุรกิจสามารถประกอบธุรกิจการพาณิชย์ได้ ยกเว้นการรับฝากเงินประเภทกระแสรายวันและให้ทยอยประกอบธุรกิจประเภทต่างๆ ตามลำดับ

##### 1) ข้อมูลพื้นฐานของบริษัท

ธนาคารธนชาติ จำกัด (มหาชน) เริ่มประกอบกิจการครั้งแรกในนามบริษัทเงินทุนอาคเนย์ธนกิจ จำกัด โดยเป็นสถาบันการเงินที่ได้รับอนุญาตจากกระทรวงการคลังให้ประกอบธุรกิจเงินทุน ตั้งแต่ปี 2516 และได้เปลี่ยนชื่อเป็นบริษัทเงินทุนหลักทรัพย์เอกชาติ จำกัด ในปี 2532 โดยมีบริการหลักคือ บริการด้านเงินออมในรูปแบบตั๋วสัญญาใช้เงิน และบริการด้านสินเชื่อประเภทต่างๆ ทั้งสินเชื่อธุรกิจ และสินเชื่อรายย่อย ซึ่งได้ดำเนินธุรกิจต่อเนื่องอย่างมีประสิทธิภาพจนถึงปัจจุบัน

ในปี 2545 บริษัทมีการเปลี่ยนแปลงสำคัญคือ การได้รับอนุญาตให้ประกอบธนาคารพาณิชย์ ตามคำขอจัดตั้งธนาคารที่จำกัดขอบเขตธุรกิจ ที่บริษัทร่วมกับ บริษัทเงินทุน ธนชาติ จำกัด (มหาชน) ผู้ถือหุ้นรายใหญ่ ได้เสนอต่อกระทรวงการคลัง โดยมีกำหนดเปิดดำเนินการธนาคารได้ตามที่ได้รับอนุญาตในนาม “ธนาคารธนชาติ จำกัด (มหาชน)” (Thanachart Bank Public Company Limited) ในวันที่ 22 เมษายน 2545

ธนาคารธนชาติ ได้ทยอยประกอบธุรกิจตามที่ได้รับอนุญาต โดยเริ่มจากบริการสินเชื่อประเภทต่างๆ บริการรับเงินฝากประจำ ตามด้วยบริการรับเงินฝากออมทรัพย์ ธุรกิจเกี่ยวกับเงินตราต่างประเทศ เมื่อได้รับอนุญาต และเมื่อประกอบธนาคารเป็นเวลา 5 ปี จะดำเนินการขออนุญาตรับฝากเงินประเภทเบิกถอน โดยใช้เช็คและให้บริการสินเชื่อเงินเบิกเกินบัญชี (O/D) พร้อมปรับสถานะเป็นธนาคารพาณิชย์เต็มรูปแบบต่อไป

## 2) ฐานะทางการเงินและผลการดำเนินงาน

ตารางที่ 4.8 แสดงตัวเลขสำคัญทางการเงิน ณ วันที่ 31 ธันวาคม 2544 2545 และ 2546

รายการ	2546	2545	2544
สินทรัพย์ (ล้านบาท)	58,304.87	51,299.54	39,713.61
หนี้สิน (ล้านบาท)	49,539.26	42,542.21	31,607.46
ส่วนผู้ถือหุ้น (ล้านบาท)	8,765.61	8,757.33	8,106.15
ทุนจดทะเบียน (ล้านบาท)	8,101.99	8,101.99	8,101.99
รายได้ (ล้านบาท)	3,147.86	2,550.29	2,503.37
กำไรสุทธิ (ล้านบาท)	420.38	392.63	302.92
กำไรสุทธิ/หุ้น/บาท	0.52	0.48	0.45
ผลตอบแทนต่อส่วนผู้ถือหุ้น(%)	4.80	4.66	5.61
กำไรสุทธิขั้นต้น	13.35	15.40	12.10

ที่มา: สำนักงานคณะกรรมการกำกับหลักทรัพย์และตลาดหลักทรัพย์ (2547)

### ผลการดำเนินงาน

ปี 2546 ธนาคารมีกำไรสุทธิจำนวน 420 ล้านบาท เพิ่มขึ้นจากปีก่อนจำนวน 27 ล้านบาท หรือเพิ่มขึ้นร้อยละ 7.07 เนื่องจากธนาคารมีรายได้ดอกเบี้ยและเงินปันผลสุทธิเพิ่มขึ้นจากปีก่อนจำนวน 126 ล้านบาท หรือเพิ่มขึ้นร้อยละ 12.48 และ รายได้ที่มีใช้ดอกเบี้ยเพิ่มขึ้นจำนวน 387 ล้านบาท หรือเพิ่มขึ้นร้อยละ 151.05 อันเป็นผลมาจากการขยายตัวทางเศรษฐกิจ และนโยบายการทำธุรกิจเชิงรุกของธนาคาร

### ฐานะทางการเงิน

#### สินทรัพย์

ณ สิ้นปี 2546 ธนาคารมีสินทรัพย์รวม 58,305 ล้านบาท เพิ่มขึ้นจากสิ้นปีก่อนจำนวน 7,005 ล้านบาท หรือเพิ่มขึ้นร้อยละ 13.66 เนื่องจากมีการขยายตัวด้านเงินลงทุนเพิ่มขึ้น โดยเฉพาะอย่างยิ่ง เงินลงทุนระยะยาวสุทธิที่เพิ่มขึ้นจาก 12,525 ล้านบาท ในปีก่อน เป็น 23,041 ล้านบาท หรือเพิ่มขึ้นถึงร้อยละ 84

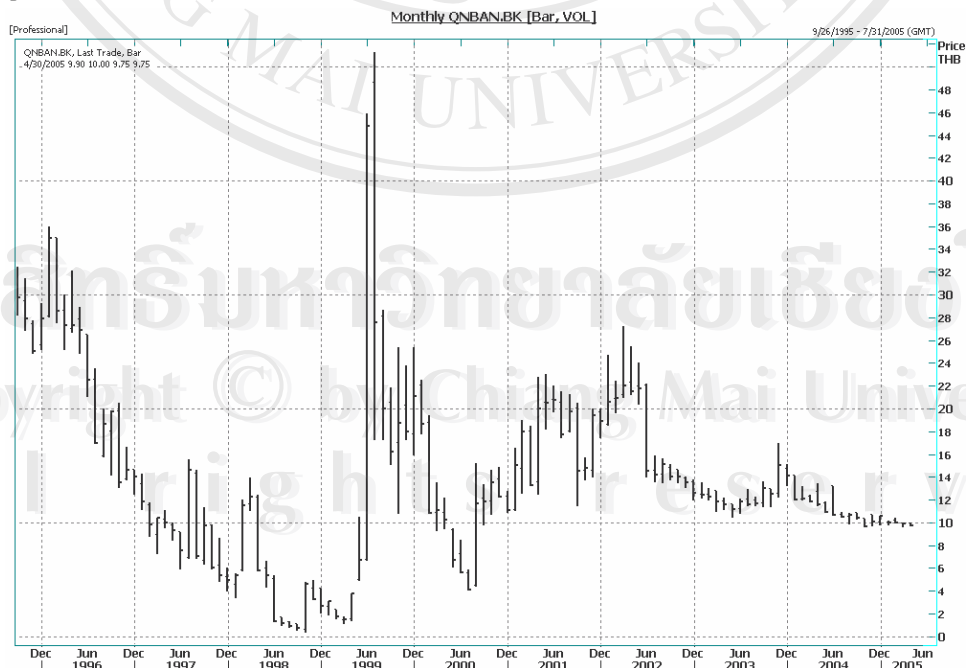
### หนี้สินและส่วนของผู้ถือหุ้น

ณ สิ้นปี 2546 ธนาคารมีหนี้สินรวมจำนวน 49,539 ล้านบาท เพิ่มขึ้นจากสิ้นปีก่อน จำนวน 6,997 ล้านบาท หรือเพิ่มขึ้น ร้อยละ 16.45 ส่วนใหญ่มาจากการขยายตัวของเงินฝาก และ เงินกู้ยืมระยะยาว เนื่องจากธนาคาร ได้มีการปรับโครงสร้างแหล่งเงินทุนให้สอดคล้องกับภาวะ ตลาด และทิศทางในการดำเนินธุรกิจของธนาคาร

ส่วนของผู้ถือหุ้น จำนวน 8,766 ล้านบาท เพิ่มขึ้นจากสิ้นปีก่อน จำนวน 9 ล้านบาท หรือเพิ่มขึ้นร้อยละ 0.10 โดยในระหว่างปี 2546 ธนาคารได้ทำการชดเชยภาระขาดทุนสะสม ทั้ง จำนวน 1,290 ล้านบาท ด้วยการ โอนทุนสำรองตามกฎหมายที่มีอยู่ทั้งจำนวน 53 ล้านบาท, สำรอง อื่นจำนวน 0.3 ล้านบาท, ส่วนเกินทุนจากการไม่ใช่สิทธิซื้อหุ้นสามัญตามใบสำคัญแสดงสิทธิ จำนวน 763 ล้านบาท และส่วนเกินมูลค่าหุ้นบางส่วนจำนวน 473 ล้านบาท ซึ่งภายหลังการโอน ธนาคารจะยังคงเหลือส่วนเกินมูลค่าหุ้นอีกจำนวน 341 ล้านบาท และกลับมีกำไรสะสมที่ยังไม่ได้ จัดสรร จำนวน 399 ล้านบาท

### 3) กราฟแสดงการเคลื่อนไหวของราคาหลักทรัพย์

รูปที่ 4.7 กราฟแสดงการเคลื่อนไหวของราคาหลักทรัพย์ NBANK ในช่วงปี พ.ศ. 2539 - 2548



ที่มา: Reuters (2005)

จากการเคลื่อนไหวของราคาหลักทรัพย์ NBANK ข้างต้นพบว่า ก่อนวิกฤตเศรษฐกิจ ราคาเพิ่มสูงสุดในปี 2539 และลดลงต่ำสุดในช่วงกลางปี 2541 โดยหลังวิกฤตเศรษฐกิจราคาหลักทรัพย์เพิ่มสูงสุดในช่วงปลายปี 2542 และ กลางปี 2545 หลังจากนั้นราคามีแนวโน้มลดลงอย่างต่อเนื่อง

#### 4.3.8 ธนาคารไทยพาณิชย์ จำกัด (มหาชน)

**THE SIAM COMMERCIAL BANK PUBLIC COMPANY LIMITED: SCB**

วันที่เข้าจดทะเบียนในตลาดหลักทรัพย์ : 12 กุมภาพันธ์ 2519

ประเภทกิจการและลักษณะการดำเนินงาน : ประกอบธุรกิจธนาคารพาณิชย์ในประเทศไทยและประเทศอื่น และประกอบกิจการเกี่ยวกับธนาคารทั้งปวง

##### 1) ข้อมูลพื้นฐานของบริษัท

ธนาคารไทยพาณิชย์ จำกัด (มหาชน) เป็นธนาคารไทยแห่งแรก โดยเริ่มกิจการครั้งแรก จากคำริชของพระเจ้านั่งเรอกรมหมื่นมหิศราชหฤทัย ได้ทรงเริ่มกิจการเลียนแบบธนาคารก่อตั้งบุคคลิกย เมื่อวันที่ 4 ตุลาคม 2447 ด้วยทุนจดทะเบียน 3 ล้านบาท มีสำนักงานตั้งอยู่ ณ ตึกของกรมพระคลังข้างที่ ถนนบ้านหม้อ

ต่อมาเมื่อวันที่ 30 มกราคม 2449 ได้รับพระมหากรุณาธิคุณจากพระบาทสมเด็จพระจุลจอมเกล้าเจ้าอยู่หัว ทรงพระกรุณาโปรดเกล้าฯ พระราชทานพระราชอำนาจพิเศษในการจดทะเบียนจัดตั้ง เป็นธนาคารอย่างสมบูรณ์แบบแห่งแรกในประเทศไทย โดยใช้ชื่อว่า บริษัทเบงกีสยามกัมมาจล ทุนจำกัด มีสำนักงานเลขที่ 1280 ถนนโยธา กรุงเทพฯ และได้เปลี่ยนเป็น ธนาคารไทยพาณิชย์ จำกัด เมื่อ 27 มกราคม 2482 โดยมีสำนักงานทรัพย์สินส่วนพระมหากษัตริย์ เป็นผู้ถือหุ้นใหญ่ของธนาคาร ปัจจุบันธนาคารมีกระทรวงการคลังเป็นผู้ถือหุ้นใหญ่ รองลงมาคือ สำนักงานทรัพย์สินส่วนพระมหากษัตริย์ และธนาคารชัณวาทแห่งประเทศไทย

ในปี 2514 ได้ย้ายที่ทำการสำนักงานใหญ่ จากสถานที่เดิมตลาดน้อย มาเปิดดำเนินการ ณ สำนักงานเลขที่ 1060 ถนนเพชรบุรี กรุงเทพฯ โดยยกสาขาตลาดน้อย เปิดเป็นพิพิธภัณฑ์ ธนาคารได้เข้าจดทะเบียนเป็นบริษัทในตลาดหลักทรัพย์แห่งประเทศไทย เมื่อวันที่ 12 กุมภาพันธ์ 2519 และจดทะเบียนเป็นบริษัทมหาชน เมื่อวันที่ 19 กุมภาพันธ์ นับตั้งแต่การเพิ่มทุน

ครั้งใหญ่ในปี 2542 จากกรณีที่ธนาคารได้เข้าร่วมในโครงการช่วยเหลือเพิ่มเงินกองทุนชั้นที่ 1 ให้กับธนาคารพาณิชย์ ตามมาตรการ 14 สิงหาคม 2541 ทำให้ธนาคารมีทุนจดทะเบียนจำนวน 70,000 ล้านบาท และมีกระทรวงการคลังเป็นผู้ถือหุ้นใหญ่

## 2) ฐานะทางการเงินและผลการดำเนินงาน

ตารางที่ 4.9 แสดงตัวเลขสำคัญทางการเงิน ณ วันที่ 31 ธันวาคม 2544 2545 และ 2546

รายการ	2546	2545	2544
สินทรัพย์ (ล้านบาท)	746,838.02	675,721.57	723,081.32
หนี้สิน (ล้านบาท)	670,179.51	622,657.02	660,204.65
ส่วนผู้ถือหุ้น (ล้านบาท)	75,524.11	52,118.22	61,941.26
ทุนจดทะเบียน (ล้านบาท)	13,854.27	10,265.70	8,749.88
รายได้ (ล้านบาท)	39,236.18	41,150.08	41,540.29
กำไรสุทธิ (ล้านบาท)	12,459.76	-12,487.54	404.66
กำไรสุทธิ/หุ้น/บาท	9.68	-12.89	0.50
ผลตอบแทน/สินทรัพย์(%)	1.79	-1.76	0.08
ผลตอบแทนต่อส่วนผู้ถือหุ้น(%)	19.52	-21.90	0.66
กำไรสุทธิขั้นต้น	31.76	-30.35	0.97

ที่มา: สำนักงานคณะกรรมการกำกับหลักทรัพย์และตลาดหลักทรัพย์ (2547)

### ผลการดำเนินงาน

ผลประกอบการที่รวมบริษัทย่อยในปี 2546 มีกำไรสุทธิ 12,460 ล้านบาท โดยรายได้และค่าใช้จ่ายโดยทั่วไปมีแนวโน้มเช่นเดียวกับรายได้ที่แสดงในงบการเงินเฉพาะของธนาคาร กล่าวคือ เมื่อเทียบกับปี 2545 รายได้ดอกเบี้ยและเงินปันผลสุทธิเพิ่มขึ้น 1,678 ล้านบาท รายได้ที่มิใช่ดอกเบี้ยเพิ่มขึ้น 637 ล้านบาทส่วนใหญ่จากการเพิ่มขึ้นของรายได้ค่าธรรมเนียมและบริการ และค่าใช้จ่ายที่มิใช่ดอกเบี้ยลดลง 134 ล้านบาท จากค่าเผื่อการด้อยค่าหลักทรัพย์และค่าใช้จ่ายเกี่ยวกับอาคารสถานที่และอุปกรณ์ลดลง

## ฐานะการเงิน

### สินทรัพย์

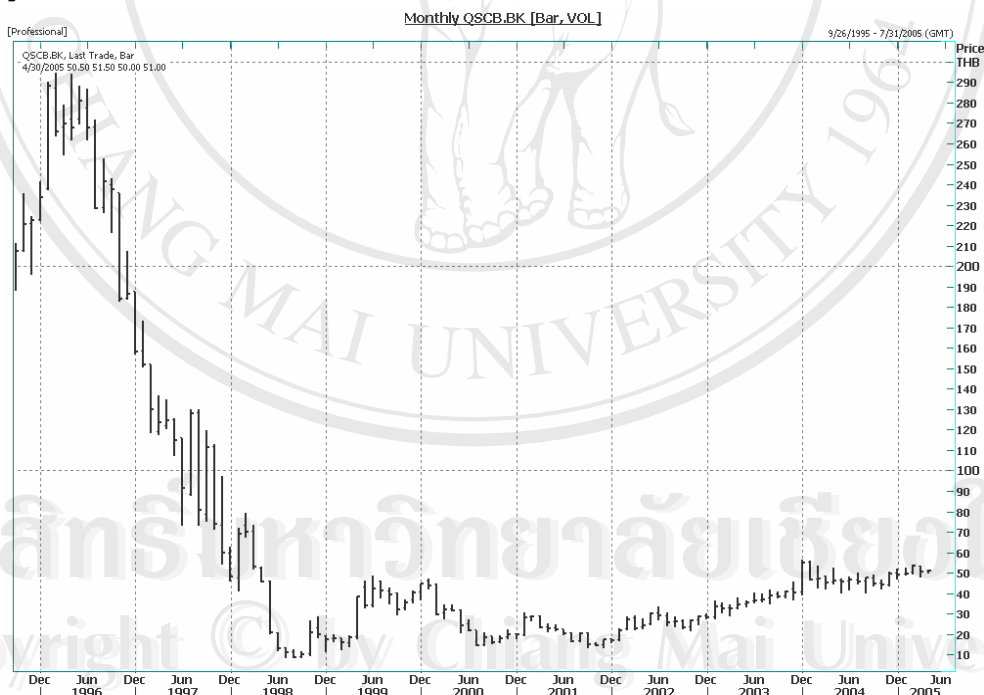
สินทรัพย์รวมของธนาคาร ณ สิ้นปี 2546 มีจำนวน 736,257 ล้านบาท เพิ่มขึ้น 69,035 ล้านบาทหรือร้อยละ 10.3 จากสิ้นปีก่อน ซึ่งเป็นระดับสินทรัพย์ที่สูงที่สุดตั้งแต่ก่อตั้งธนาคารมา

### หนี้สินและส่วนของผู้ถือหุ้น

ธนาคารมีหนี้สินรวมมีจำนวน 670,180 ล้านบาท เพิ่มขึ้น 47,522 ล้านบาทจากสิ้นปี 2545 ส่วนใหญ่จากเงินฝากที่เพิ่มขึ้นและมีส่วนของผู้ถือหุ้นรวม 76,659 ล้านบาท เพิ่มขึ้น 23,594 ล้านบาท

## 3) กราฟแสดงการเคลื่อนไหวของราคาหลักทรัพย์

รูปที่ 4.8 กราฟแสดงการเคลื่อนไหวของราคาหลักทรัพย์ SCB ในช่วงปี พ.ศ. 2539 - 2548



ที่มา: Reuters (2005)

จากการเคลื่อนไหวของราคาหลักทรัพย์ SCB ข้างต้น พบว่าหลังจากวิกฤตเศรษฐกิจตั้งแต่กลางปี 2544 เป็นต้นมา ราคาหลักทรัพย์มีแนวโน้มเพิ่มขึ้นค่อนข้างคงที่

#### 4.3.9 ธนาคารนครหลวงไทย จำกัด (มหาชน)

**SIAM CITY BANK PUBLIC COMPANY LIMITED: SCIB**

วันที่เข้าจดทะเบียนในตลาดหลักทรัพย์ : 16 สิงหาคม 2531

ประเภทกิจการและลักษณะการดำเนินงาน : ประกอบธุรกิจธนาคารพาณิชย์ทุก

ประเภท

##### 1) ข้อมูลพื้นฐานของบริษัท

ธนาคารนครหลวงไทย ก่อตั้งขึ้นเมื่อวันที่ 8 พฤษภาคม 2484 ด้วยเงินทุนจดทะเบียนเริ่มแรก 1 ล้านบาท เปิดดำเนินการเมื่อวันที่ 24 พฤษภาคม 2484 ในชื่อบริษัท ธนาคารนครหลวงแห่งประเทศไทย จำกัด และเปิดดำเนินการธุรกิจธนาคาร ตั้งแต่วันที่ 24 พฤษภาคม 2484 โดยสำนักงานใหญ่แห่งแรก ตั้งอยู่ที่อาคารเลขที่ 5 ถนนราชดำเนินกลาง เขตพระนคร แขวงชนะสงคราม กรุงเทพฯ (ปัจจุบันเป็นธนาคารนครหลวงไทย สาขาราชดำเนิน) ต่อมาเมื่อวันที่ 15 พฤศจิกายน 2484 ธนาคารนครหลวงไทย ได้รับตราตั้งพระราชทาน โปรดเกล้าโปรดกระหม่อมให้เป็นธนาคารอยู่ในพระบรมราชูปถัมภ์ รวมทั้งได้รับพระมหากรุณาธิคุณพระราชทานเครื่องหมาย “พระมหามงกุฎ” เป็นสัญลักษณ์ ประจำธนาคารตราจนถึงปัจจุบัน

ในระยะก่อตั้งนั้น นายฉวี โกมลภิตติ ทำหน้าที่เป็นรักษาการผู้จัดการของธนาคาร ต่อมาในปี 2487 ธนาคารนครหลวงไทย จำกัด ได้ย้ายสำนักงานใหญ่มาตั้งอยู่ ณ เลขที่ 13 ถนนอนุวงศ์ แขวงจักรวรรดิ เขตสัมพันธวงศ์ กรุงเทพฯ และได้สร้างอาคารเพิ่มขึ้นใหม่ เพื่อใช้ในการแทนอาคารเก่า เมื่อวันที่ 10 มิถุนายน 2506

เมื่อวันที่ 14 เมษายน 2524 ธนาคารนครหลวงไทย จำกัด ได้ย้ายสำนักงานใหญ่มาตั้งอยู่ที่ ถนนเพชรบุรีตัดใหม่ โดยทำพิธีเปิดอย่างเป็นทางการ เมื่อวันที่ 24 พฤษภาคม 2524 ซึ่งเป็นอาคารสำนักงานใหญ่ของธนาคารจนถึงปัจจุบันนี้ ธนาคารได้นำหุ้นสามัญเข้าจดทะเบียนในตลาดหลักทรัพย์แห่งประเทศไทย เมื่อวันที่ 16 สิงหาคม พ.ศ. 2537 ได้แปรสภาพเป็นบริษัทมหาชน และเปลี่ยนชื่อเป็น “ธนาคารนครหลวงไทย จำกัด (มหาชน)”

เมื่อวันที่ 6 กุมภาพันธ์ 2541 ธนาคารมีการเปลี่ยนแปลงครั้งใหญ่ เมื่อธนาคารแห่งประเทศไทยมีคำสั่งให้ธนาคารนครหลวงไทยลดทุนจำนวน 5,548 ล้านบาท จากเดิมที่มีทุนชำระแล้วจำนวน 6,164 ล้านบาทเหลือมูลค่าทุนจำนวน 616 ล้านบาท โดยวิธีการลดมูลค่าหุ้นจาก 10

บาท คงเหลือ 1 บาท และให้เพิ่มทุนโดยให้กองทุนเพื่อการฟื้นฟูฯ ซื้อหุ้นเพิ่มทุนอีกจำนวน 20,000 ล้านบาท ส่งผลให้ธนาคารมีเงินกองทุนทั้งสิ้น 20,616.392 ล้านบาทและมีเงินกองทุนต่อสินทรัพย์เสี่ยงที่ระดับร้อยละ 10 โดยมีกองทุนเพื่อการฟื้นฟูฯ เป็นผู้ถือหุ้นใหญ่ในสัดส่วนร้อยละ 97

ต่อมาในวันที่ 31 สิงหาคม 2541 ธปท.มีคำสั่งให้ธนาคารลดทุนโดยวิธีการลดมูลค่าหุ้นที่ตราไว้จากหุ้นละ 10 บาท คงเหลือหุ้นละ 0.01 บาท และให้เพิ่มทุนอีกจำนวน 31,400 ล้านบาท ส่งผลให้กองทุนฟื้นฟูฯ ถือหุ้นในอัตราส่วนร้อยละ 99.998 ของทุนชำระแล้ว

วันที่ 29 มีนาคม 2545 ธนาคารแห่งประเทศไทยโดยคำแนะนำของรัฐมนตรีว่าการกระทรวงการคลังได้ประกาศให้ความเห็นชอบให้โอนกิจการของธนาคารศรีนคร จำกัด (มหาชน) ให้กับธนาคารนครหลวงไทย จำกัด (มหาชน) โดยมีผลตั้งแต่วันที่ 1 เมษายน 2545 เป็นต้นไป โดยสำนักงาน และสาขาของธนาคารทั้งสองแห่งยังคงเปิดดำเนินการต่อไปตามปกติในชื่อธนาคารนครหลวงไทย จำกัด

## 2) ฐานะทางการเงินและผลการดำเนินงาน

**ตารางที่ 4.10** แสดงตัวเลขสำคัญทางการเงิน ณ วันที่ 31 ธันวาคม 2544 2545 และ 2546

รายการ	2546	2545	2544
สินทรัพย์ (ล้านบาท)	469,446.32	486,178.09	297,893.79
หนี้สิน (ล้านบาท)	436,789.90	451,244.45	279,225.65
ส่วนผู้ถือหุ้น (ล้านบาท)	32,656.42	34,933.64	18,614.14
ทุนจดทะเบียน(ล้านบาท)	21,128.11	21,128.11	10,564.05
รายได้ (ล้านบาท)	22,764.27	20,715.08	11,098.52
กำไรสุทธิ (ล้านบาท)	3,630.63	881.79	38,075.22
กำไรสุทธิ/หุ้น/บาท	1.72	0.54	14.98
ผลตอบแทน/สินทรัพย์ (%)	0.80	0.23	-2.56
ผลตอบแทนต่อส่วนผู้ถือหุ้น(%)	10.74	3.29	435.06
กำไรสุทธิขั้นต้น	15.95	4.26	-98.76

ที่มา: สำนักงานคณะกรรมการกำกับหลักทรัพย์และตลาดหลักทรัพย์ (2547)



### ผลการดำเนินงาน

ผลการประกอบการ ณ 31 ธันวาคม 2546 มีผลประกอบการที่ดีขึ้นเมื่อเทียบกับปี 2545 โดยธนาคารมีกำไรสุทธิจำนวน 3,631 ล้านบาท เพิ่มขึ้นถึงร้อยละ 311.68 จากปี 2545 โดยที่รายได้ดอกเบี้ยและเงินปันผลมีจำนวนรวม 17,113 ล้านบาท เพิ่มขึ้นร้อยละ 3.71 จากปี 2545 รายได้ส่วนใหญ่ที่เพิ่มขึ้นเป็นรายได้ดอกเบี้ยจากการลงทุนที่เพิ่มขึ้น ขณะที่ธนาคารมีค่าใช้จ่ายดอกเบี้ยลดลงจากปี 2545 จำนวน 2,314 ล้านบาท หรือลดลงร้อยละ 21.68 เนื่องจากอัตราดอกเบี้ยเงินฝากที่ลดลง และโครงสร้างเงินฝากระยะยาวลดลง

### ฐานะทางการเงิน

#### สินทรัพย์

สินทรัพย์รวม ณ สิ้นปี 2546 มีเท่ากับ 469,972 ล้านบาท โดยสินทรัพย์รวมลดลงจำนวน 16,197 ล้านบาท จากสิ้นปี 2545 หรือลดลงร้อยละ 3.33 ล้านบาท

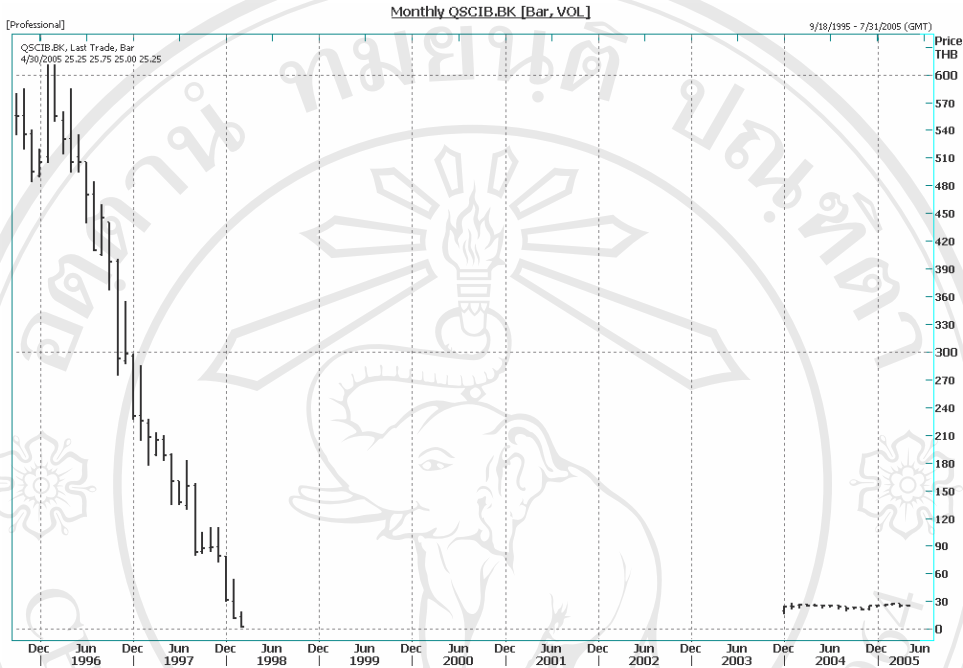
#### หนี้สินและส่วนของผู้ถือหุ้น

ธนาคารและบริษัทย่อยมีหนี้สินรวมจำนวน 437,338 ล้านบาท ลดลงจากปี 2545 จำนวน 13,897 ล้านบาท หรือคิดเป็นร้อยละ 3.08

ส่วนของผู้ถือหุ้น ปี 2546 มีจำนวน 32,634 ล้านบาท ลดลง 2,300 ล้านบาท จากปี 2545 ที่มีจำนวน 34,934 ล้านบาท สาเหตุสำคัญเนื่องจากส่วนเกินทุนจากการเปลี่ยนแปลงมูลค่าเงินลงทุนลดลง จำนวน 5,824 ล้านบาท ขณะที่ธนาคารมีกำไรสุทธิ 3,631 ล้านบาท

### 3) กราฟแสดงการเคลื่อนไหวของราคาหลักทรัพย์

รูปที่ 4.9 กราฟแสดงการเคลื่อนไหวของราคาหลักทรัพย์ SCIB ในช่วงปี พ.ศ. 2539 - 2548



ที่มา: Reuters (2005)

จากการเคลื่อนไหวของราคาหลักทรัพย์ SCIB ข้างต้น พบว่า ในช่วงปี 2541 – 2546 ไม่มีการซื้อขายหลักทรัพย์เนื่องจากธนาคารนครหลวงไทยประสบกับปัญหาวิกฤตเศรษฐกิจอย่างรุนแรง ส่งผลให้ห้ามมีการซื้อขายหลักทรัพย์ แต่อย่างไรก็ตามตั้งแต่ปี 2547 เป็นต้นมาสามารถกลับมาซื้อขายหลักทรัพย์ได้อีกครั้งโดยราคาหลักทรัพย์ค่อนข้างคงที่

#### 4.3.10 ธนาคารทหารไทย จำกัด (มหาชน)

##### THE THAI MILITARY BANK PUBLIC COMPANY LIMITED: TMB

วันที่เข้าจดทะเบียนในตลาดหลักทรัพย์ : 23 ธันวาคม 2526

**ประเภทกิจการและลักษณะการดำเนินงาน :** ประกอบธุรกิจการพาณิชย์ตามที่ได้รับอนุญาตจากกระทรวงการคลัง โดยได้รับความเห็นชอบจากธนาคารแห่งประเทศไทย และประกอบธุรกิจด้านหลักทรัพย์ตามที่ได้รับอนุญาตจากกระทรวงการคลัง โดยความเห็นชอบคณะกรรมการกำกับหลักทรัพย์และตลาดหลักทรัพย์ ดังนี้ ธุรกิจธนาคารพาณิชย์ ธุรกิจวิเทศธนกิจ ธุรกิจวาณิชธนกิจ ธุรกิจจัดการกองทุนส่วนบุคคล และกองทุนสำรองเลี้ยงชีพ ธุรกิจการค้าและจัดจำหน่ายหลักทรัพย์อันเป็นตราสารแห่งหนึ่ง และธุรกิจตัวแทนสนับสนุนการจำหน่ายหน่วยลงทุนของบริษัทหลักทรัพย์จัดการกองทุนรวม

##### 1) ข้อมูลพื้นฐานของบริษัท

ธนาคารทหารไทย จำกัด ถือกำเนิดขึ้นมาจากความคิดริเริ่มของจอมพล สฤษดิ์ ธนะรัชต์ ที่ต้องการรวบรวมเงินนอกงบประมาณแผ่นดินของทหารที่กระจัดกระจายอยู่ตามแหล่งต่างๆ เข้าด้วยกันโดยจัดตั้งเป็นสถาบันการเงินในรูปของธนาคาร เพื่ออำนวยความสะดวกในการให้บริการทางการเงินแก่ทางราชการทหาร และเป็นการเพิ่มสวัสดิการทางการเงินให้แก่ข้าราชการทหาร และครอบครัว โดยในขั้นเตรียมการจัดตั้งธนาคารนั้น ได้มีจุดมุ่งหมายที่จะจัดตั้งเป็นธนาคารทหารเท่านั้น แต่เนื่องจากกองทัพเรือ และกองทัพอากาศต่างก็เล็งเห็นถึงประโยชน์ของการจัดตั้งธนาคารด้วยเช่นเดียวกัน รวมทั้งหากสามารถนำเงินนอกงบประมาณแผ่นดินของทั้งสามกองทัพร่วมเข้าไว้ด้วยกัน ย่อมจะสร้างความเป็นปึกแผ่นทางการเงินให้แก่ราชการทหาร โดยส่วนรวม จึงได้จัดตั้งธนาคารขึ้น โดยใช้ชื่อว่า “ธนาคารทหารไทย จำกัด หรือ “THE THAI MILITARY BANK, LTD.” โดยมีวัตถุประสงค์ เพื่อให้เป็นสถาบันการเงินที่จะอำนวยความสะดวกในการให้บริการทางการเงินแก่หน่วยงานทหาร และเพิ่มสวัสดิการทางการเงินให้แก่ข้าราชการทหาร

ธนาคารทหารไทย จำกัด ได้เริ่มดำเนินธุรกิจธนาคารพาณิชย์ นับตั้งแต่วันที่ 8 พฤศจิกายน 2500 ณ อาคาร 2 ถนนราชดำเนิน โดย จอมพล สฤษดิ์ ธนะรัชต์ ดำรงตำแหน่งประธานกรรมการ และนายโชติ คุณะเกษม เป็นผู้จัดการคนแรกของธนาคารทหารไทย มีทุนจดทะเบียนเริ่มแรกจำนวน 10 ล้านบาท แบ่งเป็น 100,000 หุ้น มูลค่าหุ้นละ 100 บาท โดยผู้ถือหุ้นส่วนใหญ่เป็น

ข้าราชการทหารทั้งใน และนอกประจำการจำนวน 4,982 ราย และนับเป็นธนาคารพาณิชย์ที่มีการกระจายการถือหุ้นไปสู่มหาชน นับตั้งแต่แรกเริ่มการสถาปนา

ในเดือนพฤษภาคม 2543 ธนาคารได้เพิ่มทุนจดทะเบียนจาก 30,650 ล้านบาท เป็น 50,650 ล้านบาท และได้เข้าร่วม โครงการเพิ่มเงินกองทุนชั้นที่ 1 ของกระทรวงการคลัง จำนวน 19,920 ล้านบาท ทำให้สัดส่วนของผู้ถือหุ้นใหญ่ของธนาคาร เปลี่ยนแปลงจากเดิมที่กองทัพบก เป็นผู้ถือหุ้นใหญ่มาเป็นกระทรวงการคลัง

## 2) ฐานะทางการเงินและผลการดำเนินงาน

ตารางที่ 4.11 แสดงตัวเลขสำคัญทางการเงิน ณ วันที่ 31 ธันวาคม 2544 2545 และ 2546

รายการ	2546	2545	2544
สินทรัพย์ (ล้านบาท)	378,995.60	391,265.11	366,670.20
หนี้สิน (ล้านบาท)	351,519.10	376,979.34	353,051.18
ส่วนผู้ถือหุ้น (ล้านบาท)	27,476.50	14,285.78	13,619.02
ทุนจดทะเบียน (ล้านบาท)	84,159.67	20,108.68	20,108.68
รายได้ (ล้านบาท)	19,627.02	20,698.76	19,636.77
กำไรสุทธิ (ล้านบาท)	-14,054.40	-160.32	655.46
กำไรสุทธิ/หุ้น/บาท	-3.79	-0.08	0.33
ผลตอบแทน/สินทรัพย์ (%)	-3.64	-0.03	0.20
ผลตอบแทนต่อส่วนผู้ถือหุ้น(%)	-67.31	-1.15	4.92
กำไรสุทธิขั้นต้น	-71.61	-0.77	3.34

ที่มา: สำนักงานคณะกรรมการกำกับหลักทรัพย์และตลาดหลักทรัพย์ (2547)

### ผลการดำเนินงาน

ในปี 2546 ธนาคารมีผลประกอบการขาดทุนสุทธิ 14,054 ล้านบาท ต่ำกว่าเป้าหมายที่กำหนดไว้ว่าธนาคารจะมีผลประกอบการกำไรสุทธิ 1,044 ล้านบาท ทั้งนี้เนื่องจากธนาคารมีค่าใช้จ่ายหนี้สูญและหนี้สงสัยจะสูญ รวมทั้งขาดทุนจากการปรับโครงสร้างหนี้เพิ่มขึ้นจำนวน 16,117 ล้านบาท เมื่อเทียบผลการดำเนินงานกับธนาคารพาณิชย์ขนาดใหญ่ 4 แห่ง จะเห็น

ว่าธนาคารมีผลการดำเนินงานขาดทุนส่วนธนาคารพาณิชย์ขนาดใหญ่ทั้ง 4 แห่ง แสดงผลการดำเนินงานกำไรสุทธิ

#### ฐานะทางการเงิน

##### สินทรัพย์

สินทรัพย์ในงบการเงินเฉพาะและงบการเงินรวมของธนาคาร ณ สิ้นปี 2546 มีจำนวน 379,147 ล้านบาท และ 378,995 ล้านบาท ลดลงจากสิ้นปี 2545 จำนวน 12,149 ล้านบาท และ 12,269 ล้านบาท คิดเป็นร้อยละ 3.10 และ 3.14

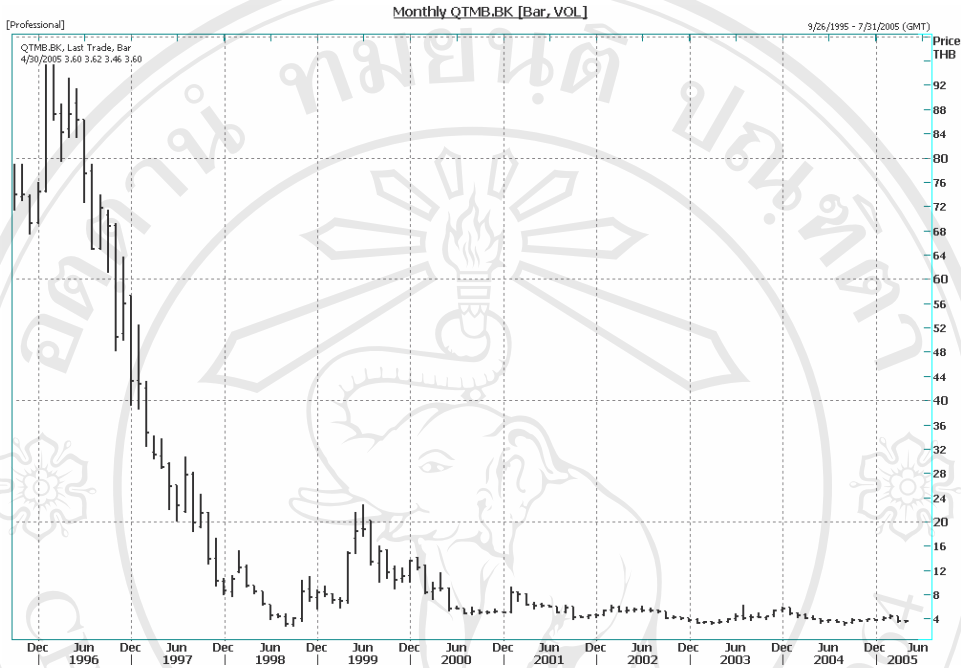
##### หนี้สินและส่วนของผู้ถือหุ้น

ธนาคารมีหนี้สินตามงบการเงินรวม ณ สิ้นปี 2546 จำนวน 351,519 ล้านบาท ลดลงจากสิ้นปี 2545 จำนวน 25,460 ล้านบาท คิดเป็นร้อยละ 6.75 สำหรับหนี้สินที่เป็นส่วนประกอบหลักในการดำเนินธุรกิจของธนาคาร คือ เงินฝาก คิดเป็นสัดส่วนร้อยละ 91.62 ของหนี้สินรวม รองลงมา ได้แก่ รายการระหว่างธนาคารและตลาดเงิน และเงินกู้ยืม

ส่วนของผู้ถือหุ้น ณ สิ้นปี 2546 มีจำนวน 27,476 ล้านบาท เพิ่มขึ้นจากสิ้นปี 2545 จำนวน 13,191 ล้านบาท หรือร้อยละ 92.33 เนื่องจากธนาคารได้เพิ่มทุนโดยออกหุ้นสามัญจำนวน 6,405 ล้านหุ้น มีผลให้หุ้นสามัญที่ออกและเรียกชำระเต็มมูลค่าเพิ่มขึ้น 64,050 ล้านบาท ส่วนต่ำกว่ามูลค่าหุ้นสามัญเพิ่มขึ้น 41,795 ล้านบาท

### 3) กราฟแสดงการเคลื่อนไหวของราคาหลักทรัพย์

รูปที่ 4.10 กราฟแสดงการเคลื่อนไหวของราคาหลักทรัพย์ TMB ในช่วงปี พ.ศ. 2539 - 2548



ที่มา: Reuters (2005)

จากการเคลื่อนไหวของราคาหลักทรัพย์ TMB ข้างต้น พบว่า ราคาสูงสุดในช่วงปลายปี 2542 และต่ำสุดในช่วงกลางปี 2546

#### 4.3.11 ธนาคารยูโอบี รัตนสิน จำกัด (มหาชน)

UOB RADANASIN BANK PUBLIC COMPANY LIMITED: UOBR

วันที่เข้าจดทะเบียนในตลาดหลักทรัพย์ : 21 พฤศจิกายน 2521

ประเภทกิจการและลักษณะการดำเนินงาน : ประกอบธุรกิจธนาคารพาณิชย์ทุก

ประเภท

##### 1) ข้อมูลพื้นฐานของบริษัท

ธนาคารยูโอบี รัตนสิน จำกัด (มหาชน) เดิมชื่อ ธนาคารแหลมทอง จำกัด (มหาชน) ก่อตั้งขึ้นในปี 2491 โดยคณะบุคคลซึ่งประกอบด้วย นายใหญ่ นันทาภิวัฒน์ นายเปน เบญจฤทธิ์ พ.อ.ศฤงค์ ธารรัชต์ นายบุญทอง สันติกาญจน์ นายเจียร วานิช และนายโอสถ โกสิน ได้ร่วมกัน จัดตั้งธนาคาร โดยได้รับอนุญาตจากกระทรวงการคลัง ให้เปิดดำเนินการเมื่อวันที่ 20 ธันวาคม 2491 ด้วยทุนจดทะเบียน 12 ล้านบาท

ในปี 2531 ธนาคารได้มีการเปลี่ยนแปลงการถือหุ้นครั้งสำคัญ โดยตระกูลจันทร์ศรีชวาลา ได้เข้ามาเป็นผู้ถือหุ้นใหญ่ และมีการเปลี่ยนแปลงผู้บริหารของธนาคาร เมื่อต้นปี 2532 โดย นายกุรดิษฐ์ จันทร์ศรีชวาลา ได้รับการแต่งตั้งเป็นกรรมการจัดการ

ปี 2541 ธนาคารแห่งประเทศไทย ได้เข้าแทรกแซงกิจการ โดยมีคำสั่งให้ เปลี่ยนแปลงคณะกรรมการ และผู้บริหารของธนาคาร และได้แต่งตั้งนายศิริชัย สมบัติศิริ เป็น กรรมการจัดการ และเมื่อวันที่ 26 ตุลาคม 2541 ธนาคารได้เปลี่ยนชื่อจาก “ธนาคารแหลมทอง จำกัด (มหาชน)” เป็น “ธนาคารรัตนสิน จำกัด (มหาชน)” และ เมื่อวันที่ 6 ตุลาคม 2542 United Overseas Bank Limited แห่งประเทศสิงคโปร์เข้ามาเป็นผู้ถือหุ้นรายใหญ่ของธนาคารในสัดส่วนร้อยละ 75.02 ของทุนจดทะเบียนต่อมาเมื่อวันที่ 26 พฤศจิกายน 2542 ได้จดทะเบียนเปลี่ยนชื่อจาก “ธนาคารรัตนสิน จำกัด (มหาชน)” เป็น “ธนาคารยูโอบี รัตนสิน จำกัด (มหาชน)”

## 2) ฐานะทางการเงินและผลการดำเนินงาน

ตารางที่ 4.12 แสดงตัวเลขสำคัญทางการเงิน ณ วันที่ 31 ธันวาคม 2544 2545 และ 2546

รายการ	2546	2545	2544
สินทรัพย์ (ล้านบาท)	56,181.99	50,713.80	54,928.87
หนี้สิน (ล้านบาท)	52,029.11	46,643.85	52,200.23
ส่วนผู้ถือหุ้น (ล้านบาท)	4,152.88	4,069.96	2,728.64
ทุนจดทะเบียน (ล้านบาท)	9,846.65	9,846.65	8,346.66
รายได้ (ล้านบาท)	3,002.66	2,795.21	2,563.83
กำไรสุทธิ (ล้านบาท)	84.61	-193.76	-668.66
กำไรสุทธิ/หุ้น/บาท	0.09	-0.21	-0.80
ผลตอบแทน/สินทรัพย์ (%)	0.16	-0.37	-1.23
ผลตอบแทนต่อส่วนผู้ถือหุ้น(%)	2.10	-5.70	-21.91
กำไรสุทธิขั้นต้น	2.88	-6.93	-26.08

ที่มา: สำนักงานคณะกรรมการกำกับหลักทรัพย์และตลาดหลักทรัพย์ (2547)

### ผลการดำเนินงาน

ในปี 2546 ธนาคารมีผลกำไรสุทธิ 86 ล้านบาท เมื่อเปรียบเทียบกับปีก่อนที่มีผลขาดทุนสุทธิ 194 ล้านบาท โดยธนาคารมีรายได้ดอกเบี้ยและเงินปันผลสุทธิเพิ่มขึ้น จำนวน 800 ล้านบาท เนื่องจากธนาคารได้ขยายฐานสินเชื่อและธนาคารมีส่วนต่างดอกเบี้ยเพิ่มขึ้น ซึ่งเป็นผลมาจากอัตราดอกเบี้ยเงินฝากลดลงระหว่างปี

### ฐานะทางการเงิน

#### สินทรัพย์

ธนาคารมีสินทรัพย์รวม ณ สิ้นปี 2546 จำนวน 56,182 ล้านบาท เพิ่มขึ้นจากสิ้นปีก่อน จำนวน 5,518 ล้านบาทหรือร้อยละ 11

#### หนี้สินและส่วนของผู้ถือหุ้น

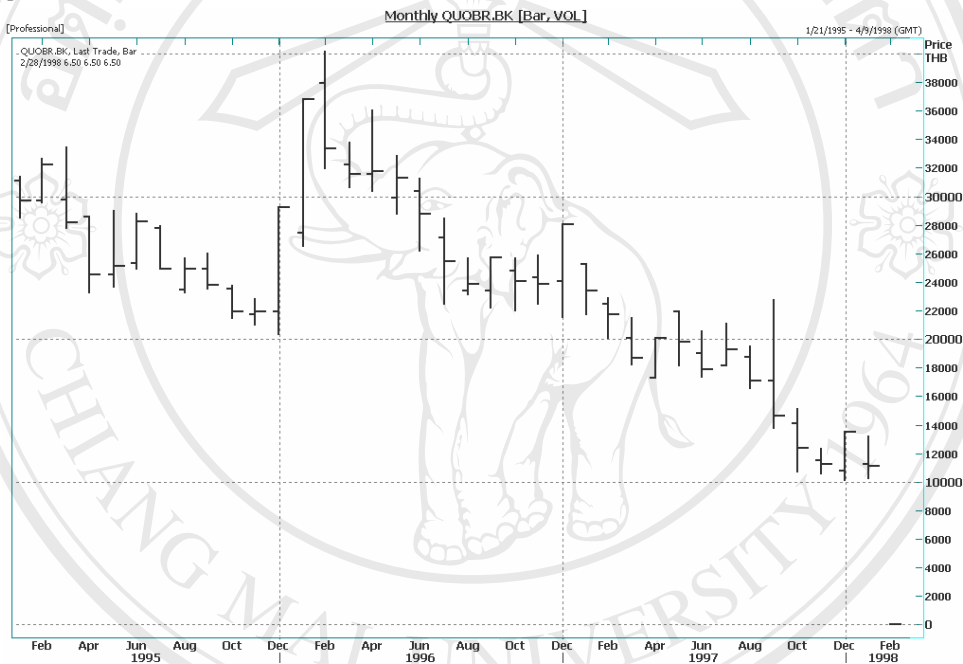
หนี้สินของธนาคาร ณ สิ้นปี 2546 มีจำนวน 52,029 ล้านบาท เพิ่มขึ้นจากปี 2545 จำนวน 5,435 ล้านบาท หรือร้อยละ 12 โดยมีรายการเปลี่ยนแปลงสำคัญ ได้แก่ เงินฝากเพิ่มขึ้น 8,513 ล้านบาท และ รายการระหว่างธนาคารและตลาดเงินลดลง 3,235 ล้านบาท



ส่วนของผู้ถือหุ้นของธนาคาร ณ สิ้นปี 2546 เพิ่มขึ้นจากปี 2545 จำนวน 83 ล้านบาท โดยมาจากกำไรสุทธิประจำปี 2546 จำนวน 86 ล้านบาท และการลดลงในส่วนเกินทุนจากการตีราคาเงินลงทุนในหลักทรัพย์เพื่อขายจำนวน 3 ล้านบาท

### 3) กราฟแสดงการเคลื่อนไหวของราคาหลักทรัพย์

รูปที่ 4.11 กราฟแสดงการเคลื่อนไหวของราคาหลักทรัพย์ UOBR ในช่วงปี พ.ศ. 2539 - 2541



ที่มา: Reuters (2005)

จากการเคลื่อนไหวของราคาหลักทรัพย์ UOBR ข้างต้น พบว่าตั้งแต่ปี พ.ศ. 2539 ราคาหลักทรัพย์ UOBR ลดต่ำลง เนื่องจากประสบปัญหาวิกฤตเศรษฐกิจอย่างรุนแรง โดยในปี พ.ศ. 2541 ธนาคารแห่งประเทศไทย ได้เข้าแทรกแซงกิจการและออกมาตรการห้ามมีการซื้อขายหลักทรัพย์

#### 4.3.12 ธนาคารสแตนดาร์ดชาร์เตอร์ดนครธน จำกัด (มหาชน)

STANDARD CHARTERED NAKORNTHON BANK PUBLIC COMPANY

LIMITED: SCNB

วันที่เข้าจดทะเบียนในตลาดหลักทรัพย์ : 2 พฤศจิกายน 2526

ประเภทกิจการและลักษณะการดำเนินงาน : ประกอบธุรกิจธนาคารพาณิชย์ทุก

ประเภท

##### 1) ข้อมูลพื้นฐานของบริษัท

ธนาคารสแตนดาร์ดชาร์เตอร์ดนครธน ถือเป็นธนาคารไทยเก่าแก่เป็นอันดับสองของประเทศไทย โดยก่อตั้งเมื่อวันที่ 22 กรกฎาคม 2476 ด้วยทุนจดทะเบียน 250,000 บาท ในนามธนาคารหวังหลีจั้น จำกัด โดยมีผู้ร่วมก่อตั้งทั้งหมด 8 คน ประกอบด้วย นายตันสิวมิ่ง นายตันสิวลีเย็ง นายตันสิวหัง นายตันสิวฮ้อ นายตันสิวตั้ง นายตันสิวกุย นายตันสิวมู้น และนายตันสิวเอี่ยม

โดยได้รับใบอนุญาตจากกระทรวงการคลัง ให้ประกอบกิจการธนาคารพาณิชย์ เมื่อวันที่ 21 กันยายน 2476 โดยมีสำนักงานใหญ่อยู่ที่ ถนนเชียงใหม่ ตำบลคลองสาน อำเภอคลองสาน จังหวัดธนบุรี และในปี 2516 ธนาคารได้ร่วมทุนกับธนาคารซีทีแบงก์ เพื่อปรับปรุงการจัดการ และการดำเนินงานให้ทันสมัย และหัดเทียมธนาคารชั้นนำอื่นๆ พร้อมทั้งได้ย้ายสำนักงานใหญ่ มาอยู่ที่ ถนนพระราม 4 พร้อมทั้งเปลี่ยนชื่อเป็น ธนาคารหวังหลี เมื่อวันที่ 29 มิถุนายน 2516

ในเดือนพฤศจิกายน 2526 ธนาคารได้กระจายหุ้นให้ประชาชน และเข้าเป็นบริษัทจดทะเบียนในตลาดหลักทรัพย์แห่งประเทศไทย และได้ย้ายสำนักงานใหญ่อีกครั้ง มาอยู่ที่ถนน สาทรเหนือ กรุงเทพฯ เมื่อวันที่ 22 เมษายน 2528 พร้อมทั้งเปลี่ยนชื่อเป็น ธนาคารนครธน

แต่ในช่วงวิกฤตเศรษฐกิจปี 2540 ทำให้ธนาคารประสบปัญหาทางการเงิน และถูกธนาคารแห่งประเทศไทยเข้าควบคุมกิจการ โดยกองทุนเพื่อการฟื้นฟู และพัฒนาระบบสถาบันการเงินเข้าเป็นผู้ถือหุ้นใหญ่ ก่อนจะขายให้ธนาคารสแตนดาร์ดชาร์เตอร์ด และได้เปลี่ยนชื่อเป็น ธนาคารสแตนดาร์ดชาร์เตอร์ดนครธน

## 2) ฐานะทางการเงินและผลการดำเนินงาน

ตารางที่ 4.13 แสดงตัวเลขสำคัญทางการเงิน ณ วันที่ 31 ธันวาคม 2544 2545 และ 2546

รายการ	2546	2545	2544
สินทรัพย์ (ล้านบาท)	61,684.34	62,588.68	69,919.70
หนี้สิน (ล้านบาท)	57,345.77	58,973.92	66,733.36
ส่วนผู้ถือหุ้น (ล้านบาท)	4,338.57	3,614.76	3,186.35
ทุนจดทะเบียน (ล้านบาท)	7,003.01	7,003.01	7,003.01
รายได้ (ล้านบาท)	5,236.51	5,555.97	5,008.88
กำไรสุทธิ (ล้านบาท)	720.52	444.96	-735.60
กำไรสุทธิ/หุ้น/บาท	1.03	0.64	-1.05
ผลตอบแทน/สินทรัพย์ (%)	1.16	0.67	-1.04
ผลตอบแทนต่อส่วนผู้ถือหุ้น (%)	18.12	13.08	-20.83
กำไรสุทธิขั้นต้น	13.76	8.01	-14.69

ที่มา: สำนักงานคณะกรรมการกำกับหลักทรัพย์และตลาดหลักทรัพย์ (2547)

### ผลการดำเนินงาน

ในปี 2546 ธนาคารมีรายได้ รวม 4,292 ล้านบาท เพิ่มขึ้น 5% จากปีก่อนหน้า โดยเป็นผลจากการเติบโตอย่างต่อเนื่องและบริหารความเสี่ยงที่ดีของสินเชื่อบุคคล และการควบคุมต้นทุนดำเนินงานและค่าใช้จ่ายที่เกี่ยวข้องกับหนี้สูญ ดังนั้น กำไรสุทธิจึงเพิ่มขึ้น 62% เป็น 721 ล้านบาท

### ฐานะทางการเงิน

#### สินทรัพย์

ณ สิ้นปี 2546 มีสินทรัพย์จำนวน 61,684 ล้านบาท ประกอบด้วยเงินสดร้อยละ 1 รายการระหว่างธนาคารและตลาดเงินร้อยละ 1 หลักทรัพย์ซื้อโดยมีสัญญาขายคืนร้อยละ 4 เงินลงทุนในหลักทรัพย์สุทธีย่อละ 4 เงินให้สินเชื่อและดอกเบี้ยค้างรับสุทธีย่อละ 86 และสินทรัพย์อื่นๆ ร้อยละ 4

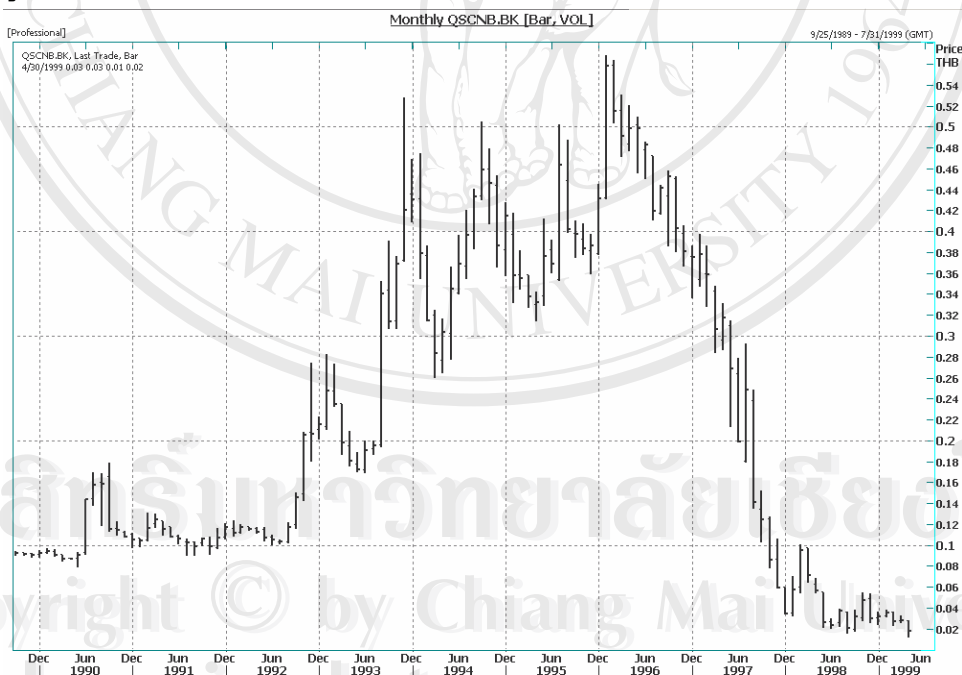
### หนี้สินและส่วนของผู้ถือหุ้น

ธนาคารมีหนี้สินจำนวน 57,345.77 ล้านบาท ได้แก่ เงินฝากซึ่งเป็นร้อยละ 75 จากแหล่งเงินทุนทั้งหมดในปี 2546 เปรียบเทียบกับร้อยละ 82 ในปีก่อน รายการระหว่างธนาคารและตลาดเงินระยะสั้นมากขึ้นเป็นร้อยละ 15 ของปี 2546 จากร้อยละ 7 ในปี 2545 ขณะเดียวกันหลักทรัพย์ที่มีสัญญาซื้อคืนและหนี้สินอื่นๆ มีสัดส่วนลดลงเป็นร้อยละ 0 ในปี 2546 จากร้อยละ 1 ในปี 2545

ส่วนของผู้ถือหุ้นเพิ่มขึ้น 724 ล้านบาท เป็น 4,339 ล้านบาท จาก 3,615 ล้านบาท ในปีก่อน อันเนื่องมาจากผลกำไรจากการดำเนินงานระหว่างปี 2546 ดังนั้น สัดส่วนเงินทุนของธนาคารจากส่วนของผู้ถือหุ้นเพิ่มขึ้นเป็นร้อยละ 7 ในปี 2546 จากร้อยละ 6 ในปี 2545

### 3) กราฟแสดงการเคลื่อนไหวของราคาหลักทรัพย์

รูปที่ 4.12 กราฟแสดงการเคลื่อนไหวของราคาหลักทรัพย์ SCNB ในช่วงปี พ.ศ. 2533 - 2542



ที่มา: Reuters (2005)

จากการเคลื่อนไหวของราคาหลักทรัพย์ SCNB ข้างต้น พบว่าราคาหลักทรัพย์สูงที่สุดในปี 2539 หลังจากนั้นลดลงอย่างต่อเนื่อง เนื่องจากวิกฤตเศรษฐกิจ