

มหาวิทยาลัยเชียงใหม่  
Chiang Mai University

**ภาคผนวก**

ตารางผนวกที่ 1 อัตราผลตอบแทนเฉลี่ยของเงินฝากประจำ 1 ปี

ปี พ.ศ.	เดือน	อัตราดอกเบี้ย	อัตราดอกเบี้ยเฉลี่ย
2540	มิถุนายน	8.00-8.75	8.38
(1997)	กรกฎาคม	10.00-11.50	10.75
	สิงหาคม	10.00-11.50	10.75
	กันยายน	10.00-11.50	10.75
	ตุลาคม	10.00-11.50	10.75
	พฤศจิกายน	10.00-11.50	10.75
	ธันวาคม	10.00-13.00	11.50
2541	มกราคม	10.00-11.50	10.75
(1998)	กุมภาพันธ์	10.00-12.25	11.13
	มีนาคม	10.00-12.25	11.13
	เมษายน	10.00-12.25	11.13
	พฤษภาคม	10.00-12.25	11.13
	มิถุนายน	10.00-11.50	10.75
	กรกฎาคม	10.00-12.50	11.25
	สิงหาคม	9.50-11.50	10.50
	กันยายน	7.00-8.50	7.75
	ตุลาคม	6.75-7.75	7.25
	พฤศจิกายน	6.00-6.75	6.38
	ธันวาคม	6.00	6.00
2542	มกราคม	5.50-6.00	5.75
(1999)	กุมภาพันธ์	5.00-5.25	5.13
	มีนาคม	5	5.00
	เมษายน	5	5.00
	พฤษภาคม	5	5.00
	มิถุนายน	5	5.00
	กรกฎาคม	5	5.00
	สิงหาคม	4.75-5.00	4.88
	กันยายน	4.50-4.75	4.63
	ตุลาคม	4.25-4.50	4.38
	พฤศจิกายน	4.25-4.50	4.38

ตารางผนวกที่ 1 (ต่อ) อัตราผลตอบแทนเฉลี่ยของเงินฝากประจำ 1 ปี

ปี พ.ศ.	เดือน	อัตราดอกเบี้ย	อัตราดอกเบี้ยเฉลี่ย	
2543 (2000)	มกราคม	3.75-4.00	3.88	
	กุมภาพันธ์	3.75-4.00	3.88	
	มีนาคม	3.75-4.00	3.88	
	เมษายน	3.75-4.00	3.88	
	พฤษภาคม	3.75-4.00	3.88	
	มิถุนายน	3.75-4.00	3.88	
	กรกฎาคม	3.75	3.75	
	สิงหาคม	3.75	3.75	
	กันยายน	3.5	3.50	
	ตุลาคม	3.5	3.50	
	พฤศจิกายน	3.5	3.50	
	ธันวาคม	3.5	3.50	
	2544 (2001)	มกราคม	3.5	3.50
		กุมภาพันธ์	3	3.00
มีนาคม		3	3.00	
เมษายน		3	3.00	
พฤษภาคม		3	3.00	
มิถุนายน		3	3.00	
กรกฎาคม		3	3.00	
สิงหาคม		3	3.00	
กันยายน		3	3.00	
ตุลาคม		3	3.00	
พฤศจิกายน		3	3.00	
ธันวาคม		2.75-3.00	2.88	
ผลรวมอัตราผลตอบแทน			328.13	
อัตราผลตอบแทนเฉลี่ย			5.97	
อัตราผลตอบแทนเฉลี่ยต่อเดือน			0.50	

ตารางผนวกที่ 2 อัตราผลตอบแทนและความเสี่ยงของตลาดหลักทรัพย์

ปี พ.ศ.	เดือน	ดัชนีราคาตลาดหลักทรัพย์	อัตราผลตอบแทน (ร้อยละ)	
2540 (1997)	พฤษภาคม	566.39		
	มิถุนายน	527.28	-6.91	
	กรกฎาคม	665.62	26.24	
	สิงหาคม	502.23	-24.55	
	กันยายน	544.54	8.42	
	ตุลาคม	447.21	-17.87	
	พฤศจิกายน	395.47	-11.57	
	ธันวาคม	372.69	-5.76	
	2541 (1998)	มกราคม	495.23	32.88
		กุมภาพันธ์	528.42	6.70
		มีนาคม	459.11	-13.12
		เมษายน	412.13	-10.23
พฤษภาคม		325.59	-21.00	
มิถุนายน		267.33	-17.89	
กรกฎาคม		266.72	-0.23	
สิงหาคม		214.53	-19.57	
กันยายน		253.82	18.31	
ตุลาคม		331.29	30.52	
พฤศจิกายน		362.82	9.52	
2542 (1999)		ธันวาคม	355.81	-1.93
	มกราคม	363.00	2.02	
	กุมภาพันธ์	340.94	-6.08	
	มีนาคม	352.01	3.25	
	เมษายน	459.35	30.49	
	พฤษภาคม	453.60	-1.25	
	มิถุนายน	521.77	15.03	
	กรกฎาคม	456.81	-12.45	
	สิงหาคม	440.27	-3.62	
	กันยายน	389.49	-11.53	
	ตุลาคม	395.55	1.56	

ตารางผนวกที่ 2 (ต่อ) อัตราผลตอบแทนและความเสี่ยงของตลาดหลักทรัพย์

ปี พ.ศ.	เดือน	ดัชนีราคาตลาดหลักทรัพย์	อัตราผลตอบแทน (ร้อยละ)
2543 (2000)	พฤศจิกายน	422.12	6.72
	ธันวาคม	481.92	14.17
	มกราคม	477.57	-0.90
	กุมภาพันธ์	374.32	-21.62
	มีนาคม	400.32	6.95
	เมษายน	390.40	-2.48
	พฤษภาคม	323.29	-17.19
	มิถุนายน	325.69	0.74
	กรกฎาคม	284.67	-12.59
	สิงหาคม	307.83	8.14
	กันยายน	277.29	-9.92
	ตุลาคม	271.84	-1.97
2544 (2001)	พฤศจิกายน	277.92	2.24
	ธันวาคม	269.19	-3.14
	มกราคม	332.77	23.62
	กุมภาพันธ์	325.20	-2.27
	มีนาคม	291.94	-10.23
	เมษายน	300.63	2.98
	พฤษภาคม	310.13	3.16
	มิถุนายน	322.55	4.00
	กรกฎาคม	297.69	-7.71
	สิงหาคม	335.57	12.72
	กันยายน	277.04	-17.44
	ตุลาคม	275.09	-0.70
	พฤศจิกายน	302.62	10.01
	ธันวาคม	303.85	0.41
ผลรวมอัตราผลตอบแทน			-12.94
อัตราผลตอบแทนเฉลี่ย			-0.24
ค่าความแปรปรวน			186.09
ค่าส่วนเบี่ยงเบนมาตรฐาน			13.64

ตารางผนวกที่ 3 รายชื่อโครงการจัดการกองทุนรวมที่ดำเนินงาน ระหว่างปี พ.ศ. 2536 ถึงปี พ.ศ. 2540

ลำดับ	ชื่อเต็มกองทุนรวม (ไทย)	ชื่อย่อกองทุน	ชื่อ บลจ.	ชนิดประเภททุน	นโยบาย	เลื่อนใจ	มูลค่าอนุมัติ	วันที่อนุมัติ 1	วันที่จดทะเบียน 1	มูลค่า IPO
*	กองทุนพัฒนาสินค้านวัตกรรม	KTDF	กรุงไทย	LF	OE	GF	2,000.0	09/11/2543	04/12/2543	183.75
*	กองทุนนวัตกรรม	KTSF	กรุงไทย	LF	OE	FL	5,000.0	03/07/2543	10/07/2543	1,051.92
*	กองทุนพัฒนาสินค้านวัตกรรม	KTBF	กรุงไทย	LF	OE	GF	1,500.0	06/08/2544	17/08/2544	1,313.94
*	กองทุนพัฒนาสินค้านวัตกรรม	KTGB	กรุงไทย	LF	CE	GF	5,000.0	13/03/2544	23/03/2544	430.43
*	กองทุนเพื่อวัยเกษียณ	KTEF	กรุงไทย	LF	OE	GF	5,000.0	19/01/2543	07/02/2543	170.28
*	กองทุนเพื่อวัยศึกษา	KTED	กรุงไทย	LF	OE	GF	5,000.0	19/01/2543	07/02/2543	50.82
	กองทุนพัฒนาสินค้านวัตกรรม	KTDF	กรุงไทย	LF	OE	GF	5,000.0	21/07/2544	11/08/2544	1,300.00
	กองทุนพัฒนาสินค้านวัตกรรม	KTBF	กรุงไทย	LF	OE	GF	5,000.0	25/11/2544	21/12/2544	2,500.00
	กองทุนเพื่อวัยศึกษา	KTED	กรุงไทย	LF	OE	GF	1,725.0	07/02/2537	11/03/2537	1,725.00
*	ทุนวิวัฒน์	TVF	กสิกรไทย	LF	OE	EQ	5,000.0	27/01/2538	27/01/2538	2,500.00
*	ชนพัฒน์	EWV	กสิกรไทย	LF	OE	GF	2,000.0	27/06/2544	04/07/2544	1,000.25
E	ผลิตภัณฑ์	ENF	กสิกรไทย	LF	OE	GF	5,000.0	26/06/2541	14/07/2541	510.50
*	ผลิตภัณฑ์	RKF	กสิกรไทย	LF	CE	EQ	3,000.0	13/05/2535	14/07/2535	3,000.00
*	รางวัล 2	RKF2	กสิกรไทย	LF	OE/CE	EQ	5,000.0	02/07/2536	04/08/2536	3,000.00
*	รางวัล 3	RKF3	กสิกรไทย	LF	OE/CE	EQ	5,000.0	01/11/2536	19/11/2536	4,000.00
*	รางวัล 4	RKF4	กสิกรไทย	LF	OE/CE	EQ	3,000.0	08/03/2537	27/07/2537	2,250.00
*	รางวัลอุตสาหกรรม	RKBC	กสิกรไทย	LF	OE	BL	5,000.0	27/11/2538	12/03/2539	3,969.00
*	รางวัลอุตสาหกรรม	RKBCD	กสิกรไทย	LF	OE	BL	5,000.0	09/04/2539	31/10/2539	536.30
*	รางวัลอุตสาหกรรม	RKFC	กสิกรไทย	LF	OE	GF	5,000.0	17/03/2538	02/05/2538	2,320.40
*	รางวัลอุตสาหกรรม	RKFR	กสิกรไทย	LF	OE	GF	1,725.0	30/05/2544	08/11/2544	1,685.66
*	รางวัลอุตสาหกรรม	RKFD	กสิกรไทย	LF	OE	GF	5,000.0	11/06/2539	09/09/2539	1,411.10
*	รางวัลอุตสาหกรรม	FIRF	กสิกรไทย	LF	OE	GF	5,000.0	30/11/2544	19/12/2544	23.40
*	รางวัลอุตสาหกรรม	RKF-HI	กสิกรไทย	LF	OE/CE	EQ	5,000.0	03/12/2536	24/12/2536	5,000.00

ตารางผนวกที่ 3 (ต่อ) รายชื่อโครงการจัดการกองทุนรวมที่ดำเนินการระหว่างปี พ.ศ. 2536 ถึง ปี พ.ศ. 2540

ลำดับ	ชื่อเต็มกองทุนรวม (ไทย)	ชื่อย่อกองทุน	ชื่อ บลจ	ชนิดประเภท	นโยบาย	เงื่อนไข	มูลค่าอนุมัติ	วันก่อนนิติ 1	วันที่จดทะเบียน 1	มูลค่า IPO
*	รวมข่าววิสต์ 2	RKF-HI2	กสิกรไทย	LF	OE	EQ	2,000.0	23/02/2537	22/03/2537	2,000.00
C	ศรีมิตรรวมข่าววิสต์	CMICRK	กสิกรไทย	LF	CE	EQ	2,000.0	23/02/2537	22/03/2537	2,000.00
*	รวมข่าววิสต์	RKBF	กสิกรไทย	LF	CE	BL	500.0	15/09/2538	20/11/2538	356.00
*	รวมข่าววิสต์ภาคเพื่อการเลี้ยงชีพ	FBRF	กสิกรไทย	LF	OE	FL	5,000.0	30/11/2544	19/12/2544	3.94
E	รวมข่าววิสต์ 1	RGBI	กสิกรไทย	LF	OE	GF	1,000.0	08/05/2541	01/06/2541	1,000.00
*	รวมข่าวบริหารเงิน	RKMM	กสิกรไทย	LF	OE	GF	5,000.0	05/06/2539	09/09/2539	3,860.60
*	รวมข่าวบริหารเงินปันผล	RKMMD	กสิกรไทย	LF	OE	GF	5,000.0	09/04/2539	31/10/2539	1,698.50
*	รวมข่าวพันธบัตรเพื่อการเลี้ยงชีพ	GBRF	กสิกรไทย	LF	OE	GF	5,000.0	30/11/2544	19/12/2544	44.77
*	รวมข่าวหุ้นกู้	RKCB	กสิกรไทย	LF	OE	EQ	5,000.0	20/10/2542	22/11/2542	4,971.75
*	รวมข่าวหุ้นทุน	RKEC	กสิกรไทย	LF	OE	EQ	5,000.0	23/11/2537	20/12/2537	2,119.50
*	รวมข่าวหุ้นทุนบริพัตร	RKFE	กสิกรไทย	LF	OE	FL	5,000.0	17/03/2543	07/04/2543	2,428.42
*	รวมข่าวหุ้นทุนบริพัตรเพื่อการเลี้ยงชีพ	FERF	กสิกรไทย	LF	OE	FL	5,000.0	30/11/2544	19/12/2544	3.81
*	รวมข่าวหุ้นทุนปันผล	RKEDC	กสิกรไทย	LF	OE	EQ	5,000.0	09/04/2539	31/10/2539	346.00
E	ร่วมใจพัฒนา 2	RIPF2	กสิกรไทย	LF	OE	EQ	5,000.0	29/03/2538	29/03/2538	
E	ร่วมใจพัฒนา 3	RIPF3	กสิกรไทย	LF	OE	EQ	5,000.0	16/08/2539	16/08/2539	
No	ไม่มีอนุมัติให้เปิดรับซื้อขาย	THPB	กสิกรไทย	GF	CE	EQ	40,000.0	15/02/2543	15/02/2543	40,000.00
No	ไม่อนุมัติให้เปิดรับซื้อขาย	ASPT	กสิกรไทย	LF	OE	RF	5,000.0	29/03/2538	29/03/2538	5,000.00
No	ไม่อนุมัติให้เปิดรับซื้อขาย	ARU	กสิกรไทย	LF	CE	EQ	5,000.0	17/03/2540	17/03/2540	5,000.00
No	ไม่อนุมัติให้เปิดรับซื้อขาย	APF	กสิกรไทย	LF	CE	EQ	5,000.0	30/01/2541	30/01/2541	5,000.00
*	ชโรเตอร์ไทยเทคโนโลยี	STTF	ชโรเตอร์	LF	OE	EQ	3,000.0	15/02/2543	08/03/2543	147.60
*	นครธนชโรเตอร์โกรท	NSG	ชโรเตอร์	LF	OE	EQ	5,000.0	08/04/2540	18/07/2540	120.20
*	นครธนชโรเตอร์อินแคม	NSI	ชโรเตอร์	LF	OE	GF	5,000.0	17/03/2540	29/08/2540	156.70
*	นครธนชโรเตอร์อินแคมโกลด์	NSIG	ชโรเตอร์	LF	OE	GF	5,000.0	30/01/2541	09/04/2541	388.80

ตารางผนวกที่ 3 (ต่อ) รายชื่อโครงการจัดการกองทุนรวมที่ดำเนินการระหว่างปี พ.ศ. 2536 ถึง ปี พ.ศ. 2540

ลำดับ	ชื่อเต็มกองทุนรวม (ไทย)	ชื่อย่อกองทุน	ชื่อ บลจ.	ชนิดประเภท	นโยบาย	เงื่อนไข	มูลค่าอนุมัติ	วันที่อนุมัติ 1	วันที่จดทะเบียน 1	มูลค่า IPO
*	นครราชสีมาโรดอริอันคัมพลิต	NSIP	ทีโรดอร์	LF	OE	GF	5,000.0	17/03/2540	28/04/2540	1,105.80
*	เพื่อธนาคารไทย	TBAM	ทีโรดอร์	LF	CE	FL	2,000.0	19/07/2544	26/12/2544	1,248.00
No	อยุธยา	PRUMF1	ทีโรดอร์	LF	CE	PR2	2,000.0	04/01/2542	10/12/2543	100.00
No	วิบูลย์ทรัพย์ไทย	TAF1	ทีโรดอร์	LF	CE	PR2	2,000.0	17/06/2541	01/10/2541	504.00
No	อสังหาริมทรัพย์อสังหาริมทรัพย์	PRUMF2	ทีโรดอร์	LF	CE	PR	5,000.0	08/09/2542	14/07/2543	415.00
*	ทหารไทยเจ้า50	TMB50	ทหารไทย	LF	OE	EQ	1,000.0	23/11/2543	29/03/2544	105.23
*	ทหารไทยธนบดี	TMBMF	ทหารไทย	LF	OE	GF	5,000.0	24/04/2540	15/05/2540	2,495.86
*	ทหารไทยธนวัฒน์	TMBCB	ทหารไทย	LF	OE	FL	7,000.0	31/08/2542	15/09/2542	525.20
No	นิคมอุตสาหกรรมอีสเทิร์นซีบอร์ด	PRUMF3	ทหารไทย	LF	CE	PR	2,000.0	04/05/2540	28/05/2540	6,667.00
No	นิคมอุตสาหกรรมอีสเทิร์นซีบอร์ด	PRUMF4	ทหารไทย	LF	CE	PR	15,000.0	13/05/2540	07/06/2542	16,230.00
No	นิคมอุตสาหกรรมอีสเทิร์นซีบอร์ด	PRUMF5	ทหารไทย	LF	CE	PR2	1,000.0	23/05/2541	25/06/2543	600.00
No	นิคมอุตสาหกรรมอีสเทิร์นซีบอร์ด	PRUMF6	ทหารไทย	LF	CE	PR	5,000.0	23/06/2542	04/11/2542	20.11
E	เคทีบี	KKFI	ทีสโก้	LF	OE	GF	5,000.0	10/01/2539	10/01/2539	
E	เคทีพี	CTPF	ทีสโก้	LF	OE	GF	5,000.0	14/02/2539	14/02/2539	
E	เคทีอี	KTFI	ทีสโก้	LF	OE	GF	5,000.0	07/04/2539	07/04/2539	
E	เคทีพี	TPFI	ทีสโก้	LF	OE	GF	5,000.0	24/04/2539	24/04/2539	
E	ทีเอฟไอ	TFI	ทีสโก้	LF	OE	GF	10,000.0	10/01/2539	10/01/2539	
E	ทีเอฟดี	TFD	ทีสโก้	LF	OE	GF	5,000.0	06/06/2539	06/06/2539	58.57
*	ทีเอฟอาร์เอ็ม	TSFIRMF	ทีสโก้	LF	OE	GF	1,000.0	19/12/2544	27/12/2544	1,000.00
*	ทีเอสซีเอฟจี	TISCOEGF	ทีสโก้	LF	OE	EQ	1,000.0	29/10/2535	15/12/2535	
C	ทีเอสซีเอฟอี	THOR 2	ทีสโก้	LF	CE	EQ	1,000.0	05/04/2543	15/12/2535	126.04
*	ทีเอสซีเอฟอี	TISCOFS#1	ทีสโก้	LF	OE	GF	1,000.0	16/08/2543	11/05/2543	
*	ทีเอสซีเอฟอี	TISCOFS#2	ทีสโก้	LF	OE	GF	500.0	16/08/2543	14/09/2543	291.99



ตารางผนวกที่ 3 (ต่อ) รายชื่อโครงการจัดการกองทุนรวมที่ดำเนินงาน ระหว่างปี พ.ศ. 2536 ถึงปี พ.ศ. 2540

ลำดับ	ชื่อเต็มกองทุนรวม (ไทย)	ชื่ออังกฤษ	ชื่อ บลจ	ชนิด ประเภท	นโยบาย	เงื่อนไข	มูลค่าอนุมัติ	วันที่อนุมัติ 1	วันที่จดทะเบียน 1	มูลค่า IPO
*	ทิสโก้เพิ่มทรัพย์ 3	TISCOPS#3	ทิสโก้	LF	OE	GF	500.0	24/10/2543	16/11/2543	214.21
*	ทิสโก้เพิ่มทรัพย์ 4 เอฟ	TPS#4F	ทิสโก้	LF	OE	GF	500.0	03/04/2544	26/04/2544	405.71
*	ทิสโก้เพิ่มทรัพย์ 5 เอฟ	TPS#5F	ทิสโก้	LF	OE	L or G	500.0	03/04/2544	16/08/2544	256.50
*	ทิสโก้เพิ่มทรัพย์ 6 เอฟ	TPS#6F	ทิสโก้	LF	OE	FL	1,000.0	16/11/2544	30/11/2544	306.70
*	ทิสโก้ เพิ่มผล 1	TERF#1	ทิสโก้	LF	CE	FL	2,000.0	22/11/2542	05/04/2545	297.53
*	ทิสโก้เพิ่มทุน	TISCOFLEX	ทิสโก้	LF	OE	FL	5,000.0		22/12/2542	
E	ทิสโก้หุ้นทุน	TISCOE	ทิสโก้	LF	OE	EQ	3,400.0	08/02/2537	30/05/2539	3,400.00
*	ทิสโก้หุ้นทุนปันผล	TISCOEDF	ทิสโก้	LF	OE	EQ	3,400.0	08/02/2537	21/03/2537	3,400.00
C	ทิสโก้หุ้นทุน 2 <sup>63</sup>	TCMEQF2	ทิสโก้	LF	OE	EQ	1,000.0	20/04/2543	22/02/2544	65.38
*	ทิสโก้เอ็กเกรสซีฟ โครทฟันด์	TISCOAGF	ทิสโก้	LF	OE	FL	5,000.0		18/08/2538	
E	ที ดี เอ็ม พลัส	TCM+	ทิสโก้	LF	OE	BL	5,000.0		30/05/2539	50.00
*	ทิสโก้เพิ่มทรัพย์	TCMCSF	ทิสโก้	LF	OE	FL/BL	1,500.0	30/04/2539	30/07/2535	1,500.00
*	ทิสโก้หุ้นทุน	TCMEQF	ทิสโก้	LF	OE/CE	EQ	1,500.0	19/06/2535	30/07/2535	
C	ไทยออร์คิด	THOR	ทิสโก้	LF	CE	EQ	5,000.0		29/03/2538	
E	ไทยออร์คิด 3	TTF	ทิสโก้	LF	OE	EQ	4,000.0		26/01/2537	
E	ไทยออร์คิด 4	THOR 3	ทิสโก้	LF	CE	EQ	3,400.0		21/03/2537	
E	นคราสาทรหนึ่ง	THOR 4	ทิสโก้	LF	CE	EQ	5,000.0		26/06/2539	
E	พริเมียร์ตราสารหนี้	NAFI	ทิสโก้	LF	OE	GF	5,000.0		29/03/2539	
E	เอกชาติตราสารหนี้ปันผล	PRFI	ทิสโก้	LF	OE	GF	5,000.0		12/03/2540	
E	เอกสินตราสารหนี้	ECTFD	ทิสโก้	LF	OE	GF	5,000.0		06/03/2539	
E	เอสซีเอฟตราสารหนี้	PRFI	ทิสโก้	LF	OE	GF	5,000.0		09/05/2539	
E	ไอเอฟซีทีเอฟตราสารหนี้	SCFI	ทิสโก้	LF	OE	GF	5,000.0		13/11/2539	
E	ไอเอฟซีทีเอฟตราสารหนี้	IFCTFI	ทิสโก้	LF	OE	GF	5,000.0			

ตารางหมายเลข 3. (ต่อ) รายชื่อโครงการจัดการกองทุนรวมที่ดำเนินงานระหว่างปี พ.ศ. 2536 ถึงปี พ.ศ. 2540

ลำดับ	ชื่อเต็มกองทุนรวม (ไทย)	ชื่อกองทุน	ชื่อย่อ	ชนิด	ประเภท	นโยบาย	เงื่อนไข	มูลค่าอนุมัติ	วันที่อนุมัติ 1	วันที่จดทะเบียน 1	มูลค่า IPO
*	ไทยพาณิชย์หลักทรัพย์ (ตราสารหนี้)	SCBRF	ไทยพาณิชย์	LF	OE	GF		5,000.0	26/12/2539	12/03/2540	7,865.30
*	ไทยพาณิชย์เฉพาะเจาะจง	SCBSOF	ไทยพาณิชย์	LF	OE	GF	SP	1,000.0	14/12/2543	28/12/2542	359.21
*	ไทยพาณิชย์เฉพาะเจาะจง 3	SCBSOF3	ไทยพาณิชย์	LF	OE	GF	SP	1,000.0	21/08/2544	11/09/2544	348.98
*	ไทยพาณิชย์เซ็ก อินดิคส์ ฟันด์	SCBSET	ไทยพาณิชย์	LF	OE	EQ		5,000.0	26/07/2539	20/08/2539	55.20
*	ไทยพาณิชย์ตราสารหนี้	SCBFI	ไทยพาณิชย์	LF	OE	GF		5,000.0	03/08/2538	17/11/2538	9,637.80
*	ไทยพาณิชย์ตราสารหนี้คืนกำไร	SCBAR	ไทยพาณิชย์	LF	OE	GF		5,000.0	12/03/2539	06/04/2539	4,397.70
*	ไทยพาณิชย์ตราสารหนี้ระยะสั้นเพื่อการเติบโต	SCBRM1	ไทยพาณิชย์	LF	OE	GF				14/02/2545	
*	ไทยพาณิชย์ทวีทรัพย์	SCBTS	ไทยพาณิชย์	LF	OE/CE	EQ		5,000.0	28/10/2536	24/11/2536	5,000.00
*	ไทยพาณิชย์ทวีทรัพย์ 2	SCBTS2	ไทยพาณิชย์	LF	OE/CE	EQ		4,000.0	18/11/2536	13/12/2536	3,000.00
*	ไทยพาณิชย์ทวีทรัพย์ 3	SCBTS3	ไทยพาณิชย์	LF	OE/CE	EQ		5,000.0	06/01/2537	27/01/2537	5,000.00
E	ไทยพาณิชย์อนุทวี	SCBTF	ไทยพาณิชย์	LF	CE	GF		2,000.0		04/05/2536	
E	ไทยพาณิชย์อนุทวี 2	SCBTF 2	ไทยพาณิชย์	LF	CE	GF		1,100.0		24/11/2536	
*	ไทยพาณิชย์หุ้นอนุทวีเพื่อการเติบโต	SCBRM4	ไทยพาณิชย์	LF	OE	EQ					
E	ไทยพาณิชย์ไทยซัมมิตราสารหนี้	SCBTSS	ไทยพาณิชย์	LF	OE	GF		1,000.0	27/11/2539	27/11/2539	165.06
*	ไทยพาณิชย์ธนาทรัพย์	SCBTN	ไทยพาณิชย์	LF	OE	GF		5,000.0	12/04/2542	26/05/2542	1,759.30
*	ไทยพาณิชย์ธนาทวี	SCBTV	ไทยพาณิชย์	LF	OE	GF		2,000.0	14/12/2537	02/02/2538	
E	ไทยพาณิชย์ธนาทวีปันผล	SCBTVD	ไทยพาณิชย์	LF	OE	GF		5,000.0		19/09/2539	
E	ไทยพาณิชย์ธนาเบนคร	SCBDN	ไทยพาณิชย์	LF	OE	GF		500.0		30/04/2539	
E	ไทยพาณิชย์พันธบัตรตราสารหนี้	SCBDSF	ไทยพาณิชย์	LF	OE	GF		2,000.0		27/02/2540	
*	ไทยพาณิชย์ธนาอินันต์	SCBDA	ไทยพาณิชย์	LF	OE	EQ		5,000.0	15/06/2537	26/09/2537	1,552.60
E	ไทยพาณิชย์บุคลิกหลักทรัพย์ตราสารหนี้	SCBBC	ไทยพาณิชย์	LF	OE	GF		1,000.0	29/05/2539	29/05/2539	
*	ไทยพาณิชย์ปฐมภูมิก้าวหน้า	SCBPG	ไทยพาณิชย์	LF	OE/CE	FL/EQ		1,500.0	30/12/2536	19/01/2537	1,500.00

ตารางผนวกที่ 1 (ต่อ) รายชื่อโครงการจัดสรรกองทุนรวมที่ดำเนินการระหว่างปี พ.ศ. 2536 ถึงปี พ.ศ. 2540

ลำดับ	ชื่อเต็มกองทุนรวม (ไทย)	ชื่อกองทุน	ชื่อ บลจ	ชนิด	ประเภท	นโยบาย	เงื่อนไข	มูลค่าอนุมัติ	วันที่อนุมัติ 1	วันที่จดทะเบียน 1	มูลค่า IPO
E	ไทยพาณิชย์พัฒนา 2	SCBDF 2	ไทยพาณิชย์	LF	OE	EQ		5,000.0		29/03/2538	
*	ไทยพาณิชย์พันธบัตรรัฐบาล	SCBGB	ไทยพาณิชย์	LF	OE	GF		1,000.0	20/02/2541	01/04/2541	56.60
*	ไทยพาณิชย์พันธบัตรรัฐบาล 3	SCBGB3	ไทยพาณิชย์	LF	OE	GF		2,000.0	07/11/2544	04/12/2544	1,000.00
*	ไทยพาณิชย์พันธบัตรรัฐบาลเพื่อการเลี้ยงชีพ	SCBRM2	ไทยพาณิชย์	LF	OE	GF				14/02/2545	
*	ไทยพาณิชย์พื้นฐานหุ้น	SCBBA	ไทยพาณิชย์	LF	OE	EQ		5,000.0	09/07/2540	01/08/2540	50.00
*	ไทยพาณิชย์เพิ่มส่วนคง	SCBPMO	ไทยพาณิชย์	LF	OE/CE	EQ		2,000.0	24/03/2538	04/05/2538	221.90
E	ไทยพาณิชย์เพื่อศึกษาตราสารหนี้	SCBPFF	ไทยพาณิชย์	LF	OE	GF		1,000.0		13/12/2539	
*	ไทยพาณิชย์เพื่อศึกษาตราสารหนี้	SCBRM3	ไทยพาณิชย์	LF	OE	FL					
*	ไทยพาณิชย์เพิ่มส่วนคง	SCBMF	ไทยพาณิชย์	LF	OE/CE	EQ		2,000.0	06/07/2535	10/08/2535	2,000.00
*	ไทยพาณิชย์เพิ่มส่วนคง 2	SCBMF2	ไทยพาณิชย์	LF	OE/CE	EQ		2,500.0	23/07/2536	02/09/2536	2,500.00
*	ไทยพาณิชย์เพิ่มส่วนคง 3	SCBMF3	ไทยพาณิชย์	LF	OE/CE	EQ		1,000.0	16/09/2536	06/10/2536	1,000.00
*	ไทยพาณิชย์เพิ่มส่วนคง 4	SCBMF4	ไทยพาณิชย์	LF	OE/CE	EQ		3,000.0	06/01/2537	15/02/2537	3,000.00
*	ไทยพาณิชย์เพิ่มส่วนคง 5	SCBMF5	ไทยพาณิชย์	LF	OE/CE	EQ		3,000.0	17/01/2537	22/07/2537	1,000.00
*	ไทยพาณิชย์รับมโพธิ์	SCBRP	ไทยพาณิชย์	LF	OE	FL	SP	1,000.0	21/06/2543	29/09/2543	177.42
*	ไทยพาณิชย์รวมทุน	SCBRT	ไทยพาณิชย์	LF	OE	EQ		5,000.0	26/01/2538	27/01/2538	1,800.00
*	ไทยพาณิชย์วอลสตรีท	SCBWS	ไทยพาณิชย์	LF	CE	GF		1,000.0	08/06/2538	21/07/2538	430.00
E	ไทยพาณิชย์วอลสตรีทตราสารหนี้	SCBWSF	ไทยพาณิชย์	LF	OE	GF		5,000.0		26/02/2540	
E	ไทยพาณิชย์สะสมทรัพย์	SCBSF	ไทยพาณิชย์	LF	CE	GF		500.0		20/10/2535	
E	ไทยพาณิชย์สะสมทรัพย์ก้าวหน้า	SCBPS	ไทยพาณิชย์	LF	CE	GF		1,000.0		30/06/2538	
*	ไทยพาณิชย์สะสมทรัพย์ตราสารหนี้	SCBSFF	ไทยพาณิชย์	LF	OE	GF		5,000.0	26/12/2539	27/02/2540	55.00
E	ไทยพาณิชย์เงินทวีโก้	SCBSTK	ไทยพาณิชย์	LF	OE	EQ		1,000.0	06/02/2539	28/03/2539	50.50
E	ไทยพาณิชย์เงินทวีทรัพย์	SCBSTS	ไทยพาณิชย์	LF	OE	GF		1,000.0		15/05/2540	
E	ไทยพาณิชย์เงินทวีทรัพย์ปันผล	SCBSTD	ไทยพาณิชย์	LF	OE	GF		2,500.0		19/04/2539	

ตารางผนวกที่ 3 (ต่อ) รายชื่อโครงการจัดการกองทุนรวมที่ดำเนินงาน ระหว่างปี พ.ศ. 2536 ถึงปี พ.ศ. 2540

ลำดับ	ชื่อเต็มกองทุนรวม (ไทย)	ชื่อย่อกองทุน	ชื่อ บลจ	ชนิดที่ประเภท	นโยบาย	เงื่อนไข	มูลค่าอนุมัติ	วันที่อนุมัติ 1	วันที่จดทะเบียน 1	มูลค่า IPO
E	ไทยพาณิชย์สินทรัพย์เติบโตเป็นผล	SCBSLD	ไทยพาณิชย์	LF	GF		1,000.0	30/05/2539	19/09/2539	
E	ไทยพาณิชย์สินทรัพย์พันธบัตรเป็นผล	SCBSPD	ไทยพาณิชย์	LF	GF		1,000.0		27/06/2539	
E	ไทยพาณิชย์สินทรัพย์เพิ่มทรัพย์	SCBSS	ไทยพาณิชย์	LF	GF		1,000.0		15/02/2539	
E	ไทยพาณิชย์สินทรัพย์เพิ่มทรัพย์เป็นผล	SCBSD	ไทยพาณิชย์	LF	GF		1,000.0		28/11/2538	
E	ไทยพาณิชย์สินทรัพย์เพิ่มทรัพย์	SCBSP	ไทยพาณิชย์	LF	GF		1,000.0		18/05/2538	51.00
E	ไทยพาณิชย์สินทรัพย์เพิ่มทรัพย์	SCBSC	ไทยพาณิชย์	LF	FL		1,000.0	16/04/2542	21/05/2542	
*	ไทยพาณิชย์สินทรัพย์เพิ่มทรัพย์	SCBCS	ไทยพาณิชย์	LF	FL	SP	5,000.0	29/06/2543	11/08/2543	600.00
E	ไทยพาณิชย์ออกตราสารหนี้	SCBEFS	ไทยพาณิชย์	LF	GF		1,000.0		29/03/2539	
E	ไทยพาณิชย์ออกตราสารหนี้	SCBET 3	ไทยพาณิชย์	LF	GF		1,675.2		06/10/2538	
E	ไทยพาณิชย์ออกตราสารหนี้เป็นผล	SCBED	ไทยพาณิชย์	LF	GF		2,000.0		23/04/2540	
E	ไทยพาณิชย์ออกตราสารหนี้	SCBAFS	ไทยพาณิชย์	LF	GF		1,000.0		16/02/2539	500.00
*	ปฐมไทยพาณิชย์	SCBPF	ไทยพาณิชย์	LF	OE/CE	FL/EQ	500.0	15/05/2535	06/07/2535	
E	สินทรัพย์	SPTW	ไทยพาณิชย์	LF	OE	FL	1,000.0	03/10/2543	19/10/2543	68.69
E	เอส ซี บี แคช แมเนจเม้นท์ 4	SCBCM	ไทยพาณิชย์	LF	OE	GF	1,000.0	03/08/2538	22/12/2538	
E	กาญจนาทรัพย์	KNF	ธนชาติ	LF	OE	GF	2,000.0		02/10/2539	
E	กาญจนาพัฒน์	KPF	ธนชาติ	LF	OE	EQ	2,000.0		10/02/2539	
*	เกษมทรัพย์เป็นผล	KSD	ธนชาติ	LF	OE	FL	1,000.0	08/04/2537	19/07/2537	950.00
*	เจริญทรัพย์เป็นผล	CSD	ธนชาติ	LF	OE	FL/EQ	5,000.0	01/12/2536	24/01/2537	4,400.00
C	ดอนเงินเจริญทรัพย์	OSC	ธนชาติ	LF	CE	EQ	5,000.0		24/01/2537	
*	ทุนเพิ่มทรัพย์เป็นผล	TPPD	ธนชาติ	LF	OE	FL	1,000.0	07/06/2544	19/07/2544	55.61
*	ธนชาติคุ้มครองเงินต้น 1 (พันธบัตรรัฐบาล/	NCPF1	ธนชาติ	LF	OE	GF	250.0	04/10/2544	18/10/2544	206.17
*	ธนชาติทวีรายได้ 1	NID1	ธนชาติ	LF	OE	GF	300.0	23/06/2542	07/07/2542	209.91
*	ธนชาติทวีรายได้ 2	NID2	ธนชาติ	LF	OE	GF	1,000.0	22/06/2544	20/07/2544	577.32

ตารางผนวกที่ 3 (ต่อ) รายชื่อโครงการจัดการกองทุนรวมที่ดำเนินการระหว่างปี พ.ศ. 2536 ถึง ปี พ.ศ. 2540

ลำดับ	ชื่อเต็มของกองทุนรวม (ไทย)	ชื่อย่อของกองทุน	ชื่อ บลจ	ชนิด	ชนิด	ประเภทนโยบาย	เงินไป	มูลค่าอนุมัติ	วันที่อนุมัติ	วันที่จดทะเบียน	มูลค่า (PK)
*	ธนชาติพัฒนนครเพื่อการเลี้ยงชีพ	NG RMF	ธนชาติ	LF	OE	GF	RMF	1,000.0	24/12/2544	28/12/2544	44.09
*	ธนชาติพัฒนทรัพย์	NPSF	ธนชาติ	LF	OE	GF	SP	1,000.0	11/08/2543	19/09/2543	293.04
*	ธนชาติพัฒนผลคืนกำไร	NPP	ธนชาติ	LF	OE	GF/FL	SP	500.0	20/08/2542	16/03/2543	151.55
*	ธนชาติมหาลาภ	NGFF	ธนชาติ	LF	OE	GF		6,000.0	04/12/2543	21/12/2543	512.20
*	ธนสาร	TSARN	ธนชาติ	LF	OE/CE	GF		3,000.0	27/11/2543	22/01/2544	71.04
*	ธำรงทรัพย์	TRS	ธนชาติ	LF	OE	GF		1,000.0	06/02/2541	26/02/2541	102.60
*	ธีรสมบัติ	TSB	ธนชาติ	LF	OE	GF		1,000.0	19/10/2541	19/11/2541	135.90
	ธนชาติพัฒนนครเพื่อการเลี้ยงชีพ	NG RMF	ธนชาติ	LF	OE	GF		3,000.0	15/08/2543	10/09/2542	1,517.09
*	ไพบุตย์ทรัพย์ปิ่นผล	PISD	ธนชาติ	LF	OE/CE	EQ		3,000.0	10/08/2538	28/09/2538	738.40
C	จอมสินไพบุตย์ทรัพย์	OSPI	ธนชาติ	LF	CE	EQ		738.4		28/09/2538	
*	เพิ่มพูนทรัพย์ปิ่นผล	PPSD	ธนชาติ	LF	OE/CE	EQ		1,500.0	03/07/2535	17/08/2535	759.30
C	จอมสินเพิ่มพูนทรัพย์	OSP	ธนชาติ	LF	CE	EQ		1,500.0		17/08/2535	
*	ไพบุตย์ทรัพย์ปิ่นผล	PASD	ธนชาติ	LF	OE/CE	BL		3,000.0	10/08/2538	28/09/2538	786.80
C	จอมสินไพบุตย์ทรัพย์	OSPA	ธนชาติ	LF	CE	BL		786.8		28/09/2538	
E	สินกาญจนา	SKN	ธนชาติ	LF	OE	GF		2,000.0		02/10/2539	
*	สินทวีวัฒน์	STWT	ธนชาติ	LF	OE	FL	SP	1,000.0	07/06/2544	16/08/2544	54.58
*	สินธนทรัพย์	STS	ธนชาติ	LF	OE	GF		1,000.0	19/02/2540	29/01/2541	68.10
E	สินธนทวีปิ่นผล	STNW	ธนชาติ	LF	OE	GF		1,000.0		29/01/2540	
E	สินสมบัติ	STND	ธนชาติ	LF	OE	GF		1,000.0		07/11/2539	
E	สินธนวัฒน์ปิ่นผล	STWD	ธนชาติ	LF	OE	GF		1,000.0		18/12/2539	
*	สินไพบุตย์	SPT	ธนชาติ	LF	OE	EQ		5,000.0	17/08/2537	22/09/2537	500.00
*	สินสมบัติ	SSB	ธนชาติ	LF	OE	GF		1,000.0	19/10/2541	12/11/2541	184.10

ตารางผนวกที่ 3 (ต่อ) รายชื่อโครงการจัดการกองทุนรวมที่ดำเนินการระหว่างปี พ.ศ. 2536 ถึง ปี พ.ศ. 2540

ลำดับ	ชื่อเต็มกองทุนรวม (ไทย)	ชื่อย่อกองทุน	ชื่อ บลจ	ชนิดประเภท	นโยบาย	เงื่อนไข	มูลค่าอนุมัติ	วันที่อนุมัติ 1	วันที่จดทะเบียน 1	มูลค่า IPO
*	หลักทรัพย์ปันผล <sup>81</sup>	STSD	ธนชาติ	LF	OE/CE	BL	3,000.0	28/10/2535	18/12/2535	1,861.00
C	ออมสินหลักทรัพย์	OSS	ธนชาติ	LF	CE	BL	1,861.0	18/12/2535	18/12/2535	
E	ออมสินเกษมทรัพย์ 1	OSK1	ธนชาติ	LF	CE	EQ	950.0	19/07/2537	19/07/2537	
*	ออมสินพัฒนาภูมิภาค 1	OSPD1	ธนชาติ	LF	CE	EQ	500.0	02/12/2537	05/01/2538	500.00
*	ออมสินพัฒนาภูมิภาค 2	OSPD2	ธนชาติ	LF	CE	EQ	500.0	26/05/2538	15/06/2538	500.00
*	ออมสินพัฒนาภูมิภาค 3	OSPD3	ธนชาติ	LF	CE	EQ	1,000.0	04/09/2538	12/10/2538	1,000.00
*	ออมสินทุนทวีตราสารหนี้	OSPT	ธนชาติ	LF	OE	GF	5,000.0	18/03/2539	25/04/2539	973.10
*	ออมสินทุนผลตราสารหนี้	OSPP	ธนชาติ	LF	CE	GF	2,000.0	18/03/2539	25/04/2539	279.60
E	ออมสินร่วมพัฒนา 2	OSRP	ธนชาติ	LF	OE	EQ	5,000.0		29/03/2538	
*	จำนวนทรัพย์สินปันผล	ASD	ธนชาติ	LF	OE/CE	FL	5,000.0	15/03/2537	26/12/2537	4,165.00
C	ออมสินอำนาจทรัพย์	OSA	ธนชาติ	LF	CE	EQ	4,165.0	02/08/2536	26/12/2537	4,000.00
*	อุดมทรัพย์ปันผล	USD	ธนชาติ	LF	OE/CE	EQ	4,000.0		28/09/2536	
C	ออมสินอุดมทรัพย์	OSU	ธนชาติ	LF	CE	EQ	4,000.0		28/09/2536	
*	อุดมทรัพย์ปันผล 2	USD2	ธนชาติ	LF	OE	EQ	4,000.0	29/09/2536	20/10/2536	2,500.00
C	ออมสินอุดมทรัพย์ 2	OSU2	ธนชาติ	LF	CE	EQ	2,500.0		20/10/2536	
*	ทรัพย์สินบัวหลวง	B-SUB	บัวหลวง	LF	OE	EQ	5,000.0	13/02/2538	17/03/2538	397.30
*	บัวแก้ว	BKA	บัวหลวง	LF	OE	EQ	5,000.0	18/10/2536	03/11/2536	3,852.20
*	บัวแก้ว 2	BKA2	บัวหลวง	LF	OE	EQ	5,000.0	03/02/2537	04/03/2537	4,939.70
*	บัวแก้วปันผล	BKD	บัวหลวง	LF	OE	EQ	5,000.0	20/06/2537	15/07/2537	2,536.30
*	บัวขวัญ	BKW	บัวหลวง	LF	OE	BL	5,000.0	18/10/2536	03/11/2536	59.30
E	บัวหลวง	BMF	บัวหลวง	LF	CE	EQ	3,000.0		29/07/2535	
*	บัวหลวงโครงสร้างพื้นฐาน	B-INFRA	บัวหลวง	LF	OE	EQ	5,000.0	20/09/2537	07/11/2537	3,170.40
E	บัวหลวงทวีทรัพย์	BLTS	บัวหลวง	LF	OE	GF	30,000.0		04/02/2537	

ตารางผนวกที่ 3 (ต่อ) รายชื่อโครงการจัดการกองทุนรวมที่ดำเนินงานระหว่างปี พ.ศ. 2536 ถึง ปี พ.ศ. 2540

ลำดับ	ชื่อเต็มกองทุนรวม (ไทย)	ชื่อย่อกองทุน	ชื่อ บลจ	ชนิดประเภท	ประเภทนโยบาย	เงื่อนไข	มูลค่าอนุมัติ	วันที่อนุมัติ	วันที่จดทะเบียน	มูลค่า (บาท)
E	บัวหลวงวิศัล	BLTP	บัวหลวง	LF	OE	GF	10,000.0		10/04/2538	
*	บัวหลวงทศพล	BTP	บัวหลวง	LF	OE	EQ	5,000.0	15/09/2537	07/10/2537	1,481.20
Ng	บัวหลวงธนบุรี	B-CAPS	บัวหลวง	LF	CE	GF	5,000.0	08/07/2537	05/04/2537	16,000.00
*	บัวหลวงธนาคาร	BIK	บัวหลวง	LF	OE	EQ	5,000.0	08/07/2537	15/08/2537	4,435.80
E	บัวหลวงพัฒนา 2	BPN2	บัวหลวง	LF	OE	EQ	5,000.0		29/03/2538	
E	บัวหลวงพัฒนา 3	BPN3	บัวหลวง	LF	OE	EQ	5,000.0		16/08/2539	
*	บัวหลวงร่วมทุน	BCAP	บัวหลวง	LF	OE	EQ	5,000.0	12/11/2539	13/12/2539	738.00
E	บัวหลวงหุ้นกู้	BLB	บัวหลวง	LF	OE	GF	5,000.0		15/09/2538	
E	บัวหลวงหุ้นกู้ปันผล	BLD	บัวหลวง	LF	OE	GF	5,000.0		15/09/2538	
Ng	บัวหลวงธนบุรี	BIK	บัวหลวง	LF	OE	EQ	5,000.0	08/07/2537	15/08/2537	4,435.80
Ng	บัวหลวงธนบุรี	B-CAPS	บัวหลวง	LF	CE	GF	5,000.0	08/07/2537	05/04/2537	16,000.00
E	กำไรทวี KCAP, KINC	KCAP, KINC	ทีไอเอ	LF	CE	EQ	1,000.0		02/09/2535	
E	กำไรทวี 2 KCAP 2, KINC2	KCAP2, KINC2	ทีไอเอ	LF	CE	EQ	835.0		02/09/2537	
*	กำไรเพิ่มทุน	KPLUS	ทีไอเอ	LF	OE/CE	EQ	2,000.0	22/11/2536	29/12/2536	2,000.00
*	กำไรเพิ่มทุน 2	KPLUS2	ทีไอเอ	LF	OE/CE	EQ	1,000.0	22/11/2536	29/12/2536	933.00
*	เกษียณคืน	KKF	ทีไอเอ	LF	CE/OE	EQ	5,000.0	03/05/2537	06/07/2537	613.00
E	ตลาด-ธนาคารพาณิชย์ ตลาดสารสิน	KK-TNS	ทีไอเอ	LF	OE	GF	3,000.0		31/01/2539	
E	ตลาด 50	D50	ทีไอเอ	LF	OE	EQ	5,000.0		06/07/2538	
E	ตลาดอนุพันธ์ดัชนี	DFIF	ทีไอเอ	LF	OE	GF	5,000.0		06/07/2538	
E	ตลาดอนุพันธ์ดัชนี	DAF	ทีไอเอ	LF	OE	EQ	5,000.0		06/07/2538	
*	ไทยครากอน	TDF	ทีไอเอ	LF	OE	EQ	5,000.0	03/02/2537	22/03/2537	1,311.10
*	ไทยทุนวิสาหกิจ	T-CAP	ทีไอเอ	LF	OE	GF	5,000.0	01/02/2539	07/03/2539	51.20
*	ไทยทุนปันผล	T-FIX	ทีไอเอ	LF	OE	GF	5,000.0	01/02/2539	07/03/2539	950.60





ตารางผนวกที่ 3 (ต่อ) รายชื่อโครงการจัดการกองทุนรวมที่ดำเนินงาน ระหว่างปี พ.ศ. 2536 ถึงปี พ.ศ. 2540

ลำดับ	ชื่อโครงการจัดการกองทุนรวม (ไทย)	ชื่อกองทุน	ชื่อ บลจ	ชนิดประเภท	นโยบาย	เงื่อนไข	มูลค่าอนุมัติ	วันที่อนุมัติ 1	วันที่จดทะเบียน 1	มูลค่า IPO
*	กองทุนรวมที่ร่วมลงทุนในวิสาหกิจขนาด	SMEVC	วรวรณ	LF CE EQ	EQ	SP	1,200.0	16/05/2543	28/07/2543	1,000.24
No	กองทุนรวมที่ร่วมลงทุนในวิสาหกิจขนาด	QCT	วรวรณ	LF CE EQ	EQ		2,148.0	16/05/2543	04/04/2543	2,148.0
No	กองทุนรวมที่ร่วมลงทุนในวิสาหกิจขนาด	QPP	วรวรณ	LF CE EQ	EQ		490.0	11/05/2543	05/11/2543	1,153.96
No	กองทุนรวมที่ร่วมลงทุนในวิสาหกิจขนาด	QPO	วรวรณ	LF CE EQ	EQ		1,250.0	17/05/2543	24/05/2543	1,250.00
*	ตราสารการเงินคุณภาพเพื่อการเลี้ยงชีพ	M-RMF	วรวรณ	LF OE GF	GF	RMF	2,000.0	17/12/2544	25/12/2544	7.63
*	ตราสารหนี้คุณภาพเพื่อการเลี้ยงชีพ	F-RMF	วรวรณ	LF OE GF	GF	RMF	2,000.0	12/12/2544	25/12/2544	12.03
E	ทรัพย์สินค่านิติ	ONE-BF	วรวรณ	LF CE BL	BL		716.0		10/05/2535	
*	ทวิไซด์	TVC	วรวรณ	LF OE FL	FL	SP	1,000.0	05/09/2543	20/09/2543	109.00
E	ทรูเชอร์พาส	TPF	วรวรณ	LF OE EQ	EQ		1,000.0		02/11/2538	
No	กองทุนรวมที่ร่วมลงทุนในวิสาหกิจขนาด	TEF	วรวรณ	LF CE EQ	EQ		1,000.0	18/03/2541	11/03/2542	1,203.40
No	กองทุนรวมที่ร่วมลงทุนในวิสาหกิจขนาด	F-ME	วรวรณ	LF CE EQ	EQ		5,000.0	05/06/2542	20/05/2543	5,000.00
*	ไทยรักภัยไทย	GBF	วรวรณ	LF OE GF	GF		500.0	18/03/2541	09/04/2541	51.40
No	กองทุนรวมที่ร่วมลงทุนในวิสาหกิจขนาด	EGF	วรวรณ	LF CE EQ	EQ		5,000.0	15/03/2542	04/05/2542	1,018.0
No	กองทุนรวมที่ร่วมลงทุนในวิสาหกิจขนาด	LVF	วรวรณ	LF CE EQ	EQ		1,000.0	11/07/2542	13/11/2542	500.0
No	กองทุนรวมที่ร่วมลงทุนในวิสาหกิจขนาด	ISA	วรวรณ	LF CE EQ	EQ		5,000.0	04/04/2543	09/11/2543	500.00
*	ธนชาต	THANA1	วรวรณ	LF OE/CE EQ	EQ		1,500.0	30/12/2536	26/01/2537	1,500.00
*	บริษัท ก้าวหน้า	NPAT-PRO	วรวรณ	LF OE EQ	EQ		5,000.0	01/11/2536	01/12/2536	1,000.00
E	บริษัท ทรัพย์สัมพันธ์	NSF	วรวรณ	LF OE EQ	EQ		5,000.0		20/01/2538	
E	บริษัท ทรัพย์สัมพันธ์	NFIF	วรวรณ	LF OE GF	GF		5,000.0		30/05/2538	
E	บริษัท ทรัพย์สัมพันธ์	NFID	วรวรณ	LF OE GF	GF		5,000.0		16/05/2539	
No	กองทุนรวมที่ร่วมลงทุนในวิสาหกิจขนาด	BF	วรวรณ	LF CE EQ	EQ		25,000.0	26/04/2540	30/04/2542	19,323.90
No	กองทุนรวมที่ร่วมลงทุนในวิสาหกิจขนาด	BCF	วรวรณ	LF CE EQ	EQ		10,000.0	16/07/2542	15/01/2543	9,999.00
No	กองทุนรวมที่ร่วมลงทุนในวิสาหกิจขนาด	KVF	วรวรณ	LF CE EQ	EQ		2,000.0	26/04/2539	01/11/2542	1,033.00

ตารางผนวกที่ 3 (ต่อ) รายชื่อโครงการจัดการกองทุนรวมที่ดำเนินงาน ระหว่างปี พ.ศ. 2536 ถึง ปี พ.ศ. 2540

ลำดับ	ชื่อเต็มกองทุนรวม (ไทย)	ชื่อออกกองทุน	ชื่อ บลจ.	ชนิด ประเภท	นโยบาย	เงื่อนไข	มูลค่าอนุมัติ	วันที่อนุมัติ 1	วันที่จดทะเบียน 1	มูลค่า IPO
No	กองทุนพรินซิเพิล	PRINS	PRINS	LF	PF		6,000.0	19/10/2534	05/10/2543	501.39
No	กองทุนพรินซิเพิลแอมเคที	PRINS	PRINS	LF	PF		1,000.0	23/06/2542	24/06/2543	515.0
*	กองทุน พลัส วรรณ	ONE+1	วรรณ	LF	OE/CE	EQ	2,000.0	23/11/2536	17/12/2536	1,730.00
*	กองทุนตราสารหนี้	ONEAM-FI	วรรณ	LF	OE	GF	5,000.0	22/05/2541	24/09/2541	300.10
*	กองทุนทวีปันผล	ONE-DP	วรรณ	LF	OE	GF	2,000.0	18/12/2543	07/03/2544	125.00
*	กองทุนเพื่อกิจปิด	ONE-FLEX	วรรณ	LF	OE	FL	1,000.0	04/08/2542	26/08/2542	62.9
E	กองทุนสมทบเคพีเอ็นดี	ONE-SCF	วรรณ	LF	OE	EQ	1,000.0		11/04/2538	
No	กองทุนพิเศษ	V-FAP	วรรณ	LF	CF	PF	2,000.0	04/11/2541	11/11/2542	609.88
*	กองทุนปิติ	SPSB	วรรณ	LF	OE	GF	1,000.0	22/07/2542	12/10/2542	69.3
No	กองทุนรวมเกษมเงินที่ 1	STABLE	เกษม	CF	OE	EQ	4,000.0	13/07/2537	04/11/2542	203.1
No	กองทุนรวมเกษมเงินที่ 2	STABLE	เกษม	LF	CF	PF	4,000.0	07/05/2541	29/06/2542	701.19
No	กองทุนพิเศษ	NSF	เกษม	CF	OE	EQ	4,000.0	13/07/2536	13/08/2541	504.69
E	สหธนาคารเอกวิญญ	ONE-UGF	วรรณ	LF	OE	EQ	5,000.0		22/08/2538	
*	สหธนาคารเอกปิ่นผล	ONE-UB	วรรณ	LF	OE/CE	EQ	2,000.0	17/09/2536	20/10/2536	500.00
*	สหธนาคารเอกปิ่นผล 2	ONEUB2	วรรณ	LF	OE/CE	EQ	2,000.0	13/10/2536	01/11/2536	416.40
*	สหธนาคารเอกปิ่นผล 3	ONEUB3	วรรณ	LF	OE/CE	EQ	2,000.0	15/11/2536	18/12/2536	1,000.00
*	สหธนาคารเอกปิ่นผล 4	ONEUB4	วรรณ	LF	OE/CE	EQ	2,000.0	24/01/2537	09/03/2537	1,063.00
E	สหธนาคารเอกปิ่นผล 5	ONEUB5	วรรณ	LF	CE	EQ	323.0		19/09/2537	
*	หุ้นคุณค่าเพื่อการเลี้ยงชีพ	V-RMF	วรรณ	LF	OE	EQ	2,000.0	17/12/2544	25/12/2544	5.10
*	เอกก้าวหน้า	ONE-PRO	วรรณ	LF	OE	EQ	5,000.0	24/09/2536	21/10/2536	1,000.00
E	เอกตราสารปันผล	ONE-FD	วรรณ	LF	OE	GF	5,000.0		14/03/2539	
E	เอกตราสารหนี้	ONE-FI	วรรณ	LF	OE	GF	5,000.0		14/03/2539	
*	เอกตราสารหนี้คืนกำไร	ONE-FAR	วรรณ	LF	OE	GF	5,000.0	14/02/2540	19/03/2540	84.70

ตารางผนวกที่ 3 (ต่อ) รายชื่อโครงการจัดการกองทุนรวมที่ดำเนินงาน ระหว่างปี พ.ศ. 2536 ถึงปี พ.ศ. 2540

ลำดับ	ชื่อเต็มกองทุนรวม (ไทย)	ชื่อ บลจ	ชนิด ประเภท นโยบาย	เสนอไป	มูลค่าอนุมัติ	วันที่อนุมัติ 1	วันที่จดทะเบียน 1	มูลค่า IPO
*	เอกทวีคูณ	วริธณ	LF OE/CE EQ		2,000.0	24/06/2535	31/07/2535	497.90
*	เอกธนบดี	วริธณ	LF OE EQ		5,000.0	26/01/2538	27/01/2538	1,345.00
E	เอกธนสมบัติ	วริธณ	LF OE GF		5,000.0	27/03/2539	27/03/2539	
E	เอกธนาพูนทรัพย์	วริธณ	LF OE GF		5,000.0	21/09/2538	21/09/2538	307.10
*	เอกธรรงทวิทรัพย์	วริธณ	LF OE GF		5,000.0	28/12/2537	16/03/2538	
E	เอกธรรงสถาบัน	วริธณ	LF OE GF		5,000.0		13/02/2539	
*	เอกเพิ่มพูนปันผล	วริธณ	LF OE/CE EQ		2,000.0	24/06/2535	31/07/2535	657.00
*	เอกมั่งคั่ง	วริธณ	LF OE/CE EQ		2,000.0	16/12/2535	10/05/2536	851.50
E	เอกลงทุนหุ้นพื้นฐาน	วริธณ	LF OE EQ		5,000.0		23/11/2535	
E	เอกสร้างสรรค์	วริธณ	LF OE EQ		5,000.0		29/03/2538	
*	เอกสินทวี	วริธณ	LF OE/CE EQ		1,000.0	24/12/2536	20/01/2537	1,000.00
E	เอกอมทรัพย์	วริธณ	LF OE GF		5,000.0		26/11/2539	
*	เอกเอเชียพูนผล	วริธณ	LF OE EQ		5,000.0	03/12/2536	04/01/2537	1,000.00
NG	เอเซียตะวันออกเฉียงใต้	วริธณ	LF OE EQ		5,000.0	25/06/2537	22/06/2537	500.00
NG	เอเชียตะวันออกเฉียงใต้	วริธณ	LF OE EQ		5,000.0	24/07/2537	01/08/2537	500.00
E	เอฟ เอส ดี สตีล	วริธณ	LF OE GF		5,000.0		31/08/2538	
*	เอสซีซี	วริธณ	LF OE FL	SP	5,000.0	15/02/2543	12/09/2543	222.00
*	กรุงศรีอยุธยา	อยุธยาเจเอฟ	LF OE GF	SP	5,000.0	22/02/2544	09/03/2544	255.85
*	สินทวีกำไร	อยุธยาเจเอฟ	LF OE EQ		1,000.0	06/02/2539	28/03/2539	50.50
*	สินพูนทวี	อยุธยาเจเอฟ	LF OE FL	SP	1,000.0	03/10/2543	19/10/2543	68.69
*	สินอุตสาหกรรม	อยุธยาเจเอฟ	LF OE FL		1,000.0	16/04/2542	21/05/2542	51.00
NG	สินทรัพย์	อยุธยาเจเอฟ	LF OE GF		5,000.0	17/01/2543	18/08/2543	125.13

ตารางผนวกที่ 3. (ต่อ) รายชื่อโครงการจัดการกองทุนรวมที่ดำเนินงาน ระหว่างปี พ.ศ. 2536 ถึง ปี พ.ศ. 2540

ลำดับ	ชื่อเต็มกองทุนรวม (ไทย)	ชื่อย่อกองทุน	จัด บจก	ชนิด ประเภทนโยบาย	เงื่อนไข	มูลค่าอนุมัติ	วันที่อนุมัติ 1	วันที่จดทะเบียน 1	มูลค่า IPO
*	อยุธยาตราสารเจริญทรัพย์	AJFSMUL	อยุธยาเจเอฟ	OE GF	SP	10,000.0	27/01/2542	11/02/2542	164.10
*	อยุธยาตราสารปิ่นผล	AJFSINC	อยุธยาเจเอฟ	OE GF	SP	5,000.0	27/06/2540	22/07/2540	1,101.90
*	อยุธยาตราสารเพิ่มทรัพย์	AJFSPUS	อยุธยาเจเอฟ	OE GF	SP	5,000.0	26/09/2540	19/12/2540	72.70
*	อยุธยาทรัพย์สินมงคล	ASME	อยุธยาเจเอฟ	OE GF	SP	1,000.0	04/09/2541	23/09/2541	500.50
*	อยุธยาทวีมงคล	ATMF	อยุธยาเจเอฟ	OE GF	SP	5,000.0	13/01/2542	26/01/2542	490.10
*	อยุธยาทุนทวีปินผล	AJFSCAP	อยุธยาเจเอฟ	OE EQ	SP	5,000.0	27/06/2540	22/07/2540	247.00
*	อยุธยาทุนมงคล	ATF	อยุธยาเจเอฟ	OE EQ	SP	2,000.0	17/01/2543	16/02/2543	100.21
*	อยุธยาเทคโนโลยี	AJFSTECH	อยุธยาเจเอฟ	OE EQ	SP	1,000.0	13/01/2543	28/01/2543	270.12
*	อยุธยาวัฒนธรรมมงคล	AJFRF	อยุธยาเจเอฟ	OE FL	SP	5,000.0	26/06/2544	13/07/2544	80.14
*	อยุธยาวัฒนา	AWF	อยุธยาเจเอฟ	OE/CE FL	SP	5,000.0	15/03/2543	23/03/2543	100.00
*	อยุธยาถิ่นมงคล	ASF	อยุธยาเจเอฟ	OE FL	SP	4,000.0	21/12/2542	26/01/2543	400.14
No	อยุธยาถิ่น	SHEDM	อยุธยาเจเอฟ	OE RE		2,000.0	13/07/2541	24/07/2541	350.30
*	กองทุนเพื่อการร่วมลงทุน (**)	TF	เอ็มเอฟซี	CE FL	SP	101,000.0	21/09/2544	21/12/2544	315.02
E	กองทุนรวม-นิติภัทรคอมทราฟ	MFCMS	เอ็มเอฟซี	OE GF		5,000.0		30/01/2540	
*	กาญจนาอนันต์	KAF	เอ็มเอฟซี	LF OE/CE BL		1,250.0	04/09/2532	22/11/2532	1,250.00
No	โกลด์แมนแซคส์ สแควร์	GLDNY	เอ็มเอฟซี	CE RE		2,000.0	08/08/2544	29/11/2544	600.00
E	ดับโบรเกอร์	SKF	เอ็มเอฟซี	LF OE EQ		2,000.0		21/08/2539	
No	เดอะ ทรัสต์มีเดีย จำกัด	TF	เอ็มเอฟซี	CE RE		1,250.0		14/05/33	
No	เดอะ ทรัสต์มีเดีย จำกัด	TF	เอ็มเอฟซี	CE RE		1,250.0		19/01/2533	1,075.00
No	เดอะ ทรัสต์มีเดีย จำกัด	TF	เอ็มเอฟซี	CE RE		1,250.0		25/11/2531	2,575.00
No	เดอะ ทรัสต์มีเดีย จำกัด	TF	เอ็มเอฟซี	CE RE		1,250.0		03/08/2534	1,535.97
No	เดอะ ทรัสต์มีเดีย จำกัด	TF	เอ็มเอฟซี	CE RE		1,250.0		15/11/2533	1,250.00
No	เดอะ ทรัสต์มีเดีย จำกัด	TF	เอ็มเอฟซี	CE RE		1,250.0		19/11/2530	

ตารางผนวกที่ 3 (ต่อ) รายชื่อโครงการจัดการกองทุนรวมที่ดำเนินงาน ระหว่างปี พ.ศ. 2536 ถึง ปี พ.ศ. 2540

ลำดับ	ชื่อโครงการรวม (ไทย)	ชื่อกองทุน	ชื่อ บดง	ชนิดประเภท	นโยบาย	เงื่อนไข	มูลค่าอนุมัติ	วันที่อนุมัติ 1	วันที่จดทะเบียน 1	มูลค่า IPO
No	เดอะ ธิมมิลเคอร์ (ในนามผลิตภัณฑ์)	TF	เอ็มเอฟซี	CF	EQ		7500	18/11/2537	19/11/2539	1,875.00
No	เดอะ ธิมมิลเคอร์ (ในนามผลิตภัณฑ์)	TF2	เอ็มเอฟซี	CF	EQ		1,1500	27/02/2538	24/05/2541	1,250.00
No	เดอะ ธิมมิลเคอร์ (ในนามผลิตภัณฑ์)	TF3	เอ็มเอฟซี	CF	EQ		1,875.00	25/07/2538	15/11/2540	1,250.00
No	เดอะ ธิมมิลเคอร์ (ในนามผลิตภัณฑ์)	TF4	เอ็มเอฟซี	CF	EQ		3,000.00	09/03/2539	22/06/2544	1,250.00
No	เดอะ ธิมมิลเคอร์ (ในนามผลิตภัณฑ์)	PAVF	เอ็มเอฟซี	CF	FF		40,000.00	18/07/2540	24/07/2543	100.3
*	ตราสารหนี้ทวีต	TFF	เอ็มเอฟซี	LF	OE	GF	5,000.00	20/05/2542	08/06/2542	100.3
*	ตราสารหนี้สมาร์ต	SMART	เอ็มเอฟซี	LF	OE	GF	2,000.00	15/12/2542	14/06/2543	200.01
*	ตราสารหนี้วันออกหนึ่ง	DE-1	เอ็มเอฟซี	LF	OE/CE	EQ	1,000.00	10/03/2537	25/08/2537	1,000.00
*	ตราสารหนี้ทวีตสอง	SW2	เอ็มเอฟซี	LF	OE/CE	EQ	1,000.00	04/02/2531	27/06/2531	500.00
*	ตราสารหนี้สมบูร์น	SSB	เอ็มเอฟซี	LF	OE	EQ	N.A.	12/11/2528	25/08/2529	N.A.
*	ตราสารหนี้แนต	SAN	เอ็มเอฟซี	LF	CE	EQ	1,200.00	14/06/2533	27/03/2535	160.30
No	ไทยทีบีที (ในนามผลิตภัณฑ์)	TTF	เอ็มเอฟซี	LF	CF	FF	1,000.00	14/07/2532	05/07/2535	500.00
*	ไทยแลนด์ ไตรรงค์ ออฟฟิศ	TDOF	เอ็มเอฟซี	LF	OE	FL			20/02/2545	
*	ธนภูมิ	TNP	เอ็มเอฟซี	LF	OE/CE	EQ	1,000.00	07/06/2532	25/07/2532	1,000.00
*	ธีรทรัพย์	TS	เอ็มเอฟซี	LF	OE	EQ	1,000.00	04/03/2537	04/04/2537	1,000.00
E	นครธนผลทวี	NTF	เอ็มเอฟซี	LF	CE	EQ	1,000.00		15/03/2537	
*	นครหลวงไทย	SCIF	เอ็มเอฟซี	LF	CE	EQ	1,500.00	26/10/2536	18/11/2536	1,500.00
*	นครหลวงไทย สอง	SCIF2	เอ็มเอฟซี	LF	CE	EQ	1,000.00	01/12/2536	12/01/2537	1,000.00
*	นครหลวงร่วมทุน	SRT	เอ็มเอฟซี	LF	OE	EQ	5,000.00	30/01/2538	01/02/2538	1,050.00
No	ไทยทีบีที (ในนามผลิตภัณฑ์)	TTF	เอ็มเอฟซี	LF	CF	FF	10,000.00	24/08/2540	30/08/2543	500.00
*	พัฒนาธุรกิจภูมิภาค	TREF	เอ็มเอฟซี	LF	CE	FL	750.00	03/09/2536	11/10/2536	621.55
E	พารตราสารหนี้	BFIF	เอ็มเอฟซี	LF	OE	GF	2,000.00		24/10/2539	


ตารางผนวกที่ 3 (ต่อ) รายชื่อโครงการจัดการกองทุนรวมที่ดำเนินงาน ระหว่างปี พ.ศ. 2536 ถึง ปี พ.ศ. 2540

ลำดับ	ชื่อเต็มกองทุนรวม (ไทย)	ชื่อย่อกองทุน	ชื่อ บลจ	ชนิด ประเภท	นโยบาย	เงื่อนไข	มูลค่าอนุมัติ	วันที่อนุมัติ 1	วันที่จดทะเบียน 1	มูลค่า IPO
No	มูลนิธิ ไทยแลนด์ ฟันด์	THAI	เอ็มเอฟซี	LF CE	EQ		2,000.0	29/06/2537	30/09/2537	500.00
No	มูลนิธิ ไทยแลนด์ ฟันด์	THAI	เอ็มเอฟซี	LF CE	EQ		5,000.0	11/03/2537	25/05/2537	1,961.30
No	มูลนิธิ ไทยแลนด์ ฟันด์	THAI	เอ็มเอฟซี	LF CE	EQ		5,000.0	14/04/2537	18/06/2537	500.00
No	มูลนิธิ ไทยแลนด์ ฟันด์	THAI	เอ็มเอฟซี	LF CE	EQ		2,000.0	14/07/2537	12/07/2537	500.00
*	ยูไนเต็ดฟันด์	UNF	เอ็มเอฟซี	LF OE/CE	EQ		2,000.0	24/01/2537	08/03/2537	500.00
*	ร่วมพัฒนาสอง	RPF2	เอ็มเอฟซี	LF OE/CE	EQ		5,000.0	27/08/2533	03/09/2533	1,961.30
E	ร่วมพัฒนามาตาม	RPF3	เอ็มเอฟซี	LF OE	EQ		5,000.0		29/03/2538	
No	มูลนิธิ ไทยแลนด์ ฟันด์	THAI	เอ็มเอฟซี	LF CE	EQ		2,500.0	28/05/2537	29/12/2537	500.00
*	รุ่งโรจน์ฟิ่ง	RRF1	เอ็มเอฟซี	LF OE/CE	EQ		1,000.0	14/10/2535	02/02/2536	500.00
*	กล้า	LKF	เอ็มเอฟซี	LF OE	FL		2,000.0	15/12/2542	28/12/2542	86.80
*	กล้า 3	LKF3	เอ็มเอฟซี	LF OE	FL	SP	2,000.0	15/12/2542	05/09/2543	205.43
E	วอลสตรีท-ไทยเม็กซ์	WTF	เอ็มเอฟซี	LF OE/CE	EQ		1,250.0		04/04/2537	1,000.00
*	ศรีนคร	BMBF	เอ็มเอฟซี	LF OE/CE	EQ		1,000.0	28/02/2538	27/04/2538	1,000.00
*	ศตางค์แดง	STD	เอ็มเอฟซี	LF OE/CE	EQ		2,000.0	14/10/2536	11/11/2536	1,500.00
*	ศตางค์แดงสอง	STD2	เอ็มเอฟซี	LF OE/CE	EQ		2,000.0	23/11/2536	30/12/2536	1,000.00
*	สมรภาพันต์	SMF	เอ็มเอฟซี	LF OE	FL	SP	2,000.0	29/01/2544	14/02/2544	100.09
*	สินชญา	SCDF	เอ็มเอฟซี	LF OE/CE	EQ		2,000.0	01/04/2537	29/07/2537	800.00
*	สินพัฒนา	SPF	เอ็มเอฟซี	LF OE/CE	EQ		2,000.0	02/03/2537	01/04/2537	500.00
*	สินภิญโญ 4	SF4	เอ็มเอฟซี	LF OE/CE	EQ		2,000.0	27/02/2530	20/03/2530	300.00
*	สินภิญโญ 5	SF5	เอ็มเอฟซี	LF OE/CE	EQ		3,000.0	31/07/2530	14/08/2530	1,200.00
*	สินภิญโญ 7	SF7	เอ็มเอฟซี	LF OE/CE	EQ		4,000.0	04/04/2537	27/04/2538	2,129.30
*	สินภิญโญ 8	SF8	เอ็มเอฟซี	LF OE/CE	EQ		1,000.0	07/03/2537	06/08/2537	2,000.00

ตารางผนวกที่ 3 (ต่อ) รายชื่อโครงการจัดการกองทุนรวมที่ดำเนินงาน ระหว่างปี พ.ศ. 2536 ถึง ปี พ.ศ. 2540

ลำดับ	ชื่อเต็มกองทุนรวม (ไทย)	ชื่อย่อกองทุน	ชื่อ บลจ.	ชนิด ประเภท	นโยบาย	เงื่อนไข	มูลค่าอนุมัติ	วันที่อนุมัติ 1	วันที่จดทะเบียน 1	มูลค่า IPO
No	เอ็มเอฟทีเอ็มเอส	MF2	เอ็มเอฟที	LF	OE	PR2	2,300.0	29/06/2540	19/06/2543	316.00
No	เอ็มเอฟทีเอสดี	MF3	เอ็มเอฟที	LF	OE	PR2	2,700.0	29/06/2540	20/11/2543	365.49
No	เอ็มเอฟทีเอสพี	MF6	เอ็มเอฟที	LF	OE	PR2	5,000.0	19/06/2543	19/06/2543	500.00
No	เอ็มเอฟทีเอสพี	MF5	เอ็มเอฟที	LF	OE	PR2	2,000.0	29/06/2542	19/06/2543	310.00
No	เอ็มเอฟทีเอสพี	MF4	เอ็มเอฟที	LF	OE	PR2	1,500.0	30/11/2541	09/11/2543	200.00
*	เอ็มเอฟที พลิกชีพพันธ	MFX	เอ็มเอฟที	LF	OE	FL	2,000.0	29/06/2542	13/10/2542	211.03
*	เอ็มเอฟทีตราสารหนี้	MFF	เอ็มเอฟที	LF	OE/CE	GF	500.0	13/05/2540	14/05/2541	222.30
*	เอ็มเอฟทีสถาบันเป็นผล	MISF	เอ็มเอฟที	LF	OE	FL	5,000.0	08/11/2543	21/08/2544	155.70
*	เอ็มเอฟทีสเปก	MFC/SPOT	เอ็มเอฟที	LF	CE	FL	100.0	11/01/2543	03/02/2543	145.10
*	แอ็คทีฟเชิน โกรทพันธ	AGF	เอ็มเอฟที	LF	OE/CE	EQ	2,000.0	03/12/2536	21/01/2537	900.00
*	แอสเซทพาสส์ ตราสารหนี้	ASP	เอ็มเอฟที	LF	OE	GF	5,000.0	08/07/2542	22/07/2542	262.0
*	แอสเซทพาสส์ ตราสารหนี้เป็นผล	ASP-DI	เอ็มเอฟที	LF	OE	GF	5,000.0	01/02/2543	15/02/2543	255.00
*	ไอเอฟทีวีรวมทุน	IRT	เอ็มเอฟที	LF	OE	FL	5,000.0	07/02/2538	10/02/2538	1,025.00
No	เอ็มเอฟทีเอ็มเอสพี	MF1	เอ็มเอฟที (ปร)	LF	OE	PR2	1,000.0	14/09/2542	13/05/2543	900.00
No	เอ็มเอฟที	MF5	ไอเอ็มบี (ปร)	LF	OE	PR2	3,000.0	14/09/2541	09/07/2543	1,100.00
No	ไอเอ็มบี โกรท พลิกชีพพันธ	IPFFV	ไอเอ็มบี (ปร)	LF	OE	PR2	500.0	24/08/2542	17/05/2543	500.00
*	ไอเอ็มบี ไทย ดลิต 2004	ING TCF 2004	ไอเอ็มบี (ปร)	LF	OE	FL	5,000.0	12/12/2543	09/11/2544	65.28
*	ไอเอ็มบี ไทย พลิกชีพพันธ (คอร์ปอเรท 2)	ING TFCC2	ไอเอ็มบี (ปร)	LF	OE	FL	5,000.0	20/08/2544	19/09/2544	100.41
*	ไอเอ็มบี ไทย พลิกชีพพันธ (คอร์ปอเรท 3)	ING TFCC3	ไอเอ็มบี (ปร)	LF	OE	FL	1,000.0	28/11/2544	11/12/2544	292.00
*	ไอเอ็มบี ไทยแคชแมนเนจเม้นท์	ING TCMF	ไอเอ็มบี (ปร)	LF	OE	GF	5,000.0	08/11/2543	08/12/2543	112.21
*	ไอเอ็มบี ไทยตราสารหนี้	ING TFIF	ไอเอ็มบี (ปร)	LF	OE	GF	5,000.0	08/11/2543	26/01/2544	107.93

ตารางผนวกที่ 3 (ต่อ) รายชื่อโครงการจัดการกองทุนรวมที่ดำเนินงาน ระหว่างปี พ.ศ. 2536 ถึงปี พ.ศ. 2540

ลำดับ	ชื่อเต็มกองทุนรวม (ไทย)	ชื่อย่อกองทุน	ชื่อ บลจ	ชนิด ประเภท	นโยบาย	เงื่อนไข	มูลค่าอนุมัติ	วันที่อนุมัติ 1	วันที่จดทะเบียน 1	มูลค่า IPO
*	ไอเอ็นจี ไทยตราสารหนี้-ปันผล	ING TFI-DIV	ไอเอ็นจี (ปรี)	LF	GF	SP	5,000.0	19/02/2544	23/03/2544	196.85
*	ไอเอ็นจี ไทยฟลลคกซ์บิล (คอร์ปอเรท 1)	ING TFFC1	ไอเอ็นจี (ปรี)	LF	FL	SP	5,000.0	24/01/2544	19/03/2544	200.00
*	ไอเอ็นจี ไทยบาลานซ์ฟันด์ 	INGTBF	ไอเอ็นจี (ปรี)	LF	BL		5,000.0	30/06/2540	18/07/2540	397.10
C	สยามซีดี บาลานซ์ ฟันด์	SCBF	ไอเอ็นจี (ปรี)	LF	OE	BL	5,000.0		18/07/2540	
*	ไอเอ็นจี ไทยอีควิตีฟันด์	INGTEF	ไอเอ็นจี (ปรี)	LF	OE	EQ	5,000.0	12/02/2542	28/05/2542	74.86

หมายเหตุ คำย่อของนโยบายการลงทุน

BL ผสม (Balance Fund) \* กองทุนรวมที่ยังคงเปิดดำเนินการจนถึงปี พ.ศ. 2544

EQ ตราสารแห่งทุน (Equity Fund) \* กองทุนรวมที่ปิดดำเนินการตั้งแต่ปี พ.ศ. 2544

FF หน่วยลงทุน (Fund of Fund) E กองทุนรวมที่เลิกกองทุนแล้ว

FL ผสมแบบยืดหยุ่น (Flexible Portfolio Fund)

GF ตราสารแห่งหนี้ (General Fixed income Fund)

PR2 กองทุนรวมอสังหาริมทรัพย์เพื่อแก้ไขปัญหามลพิษในระบอบสถาบันการเงิน

PR4 กองทุนรวมอสังหาริมทรัพย์และสิทธิริกร้าง

RE กองทุนรวมเพื่อแก้ไขปัญหามลพิษในระบอบสถาบันการเงิน

TF กองทุนรวมเพื่อผู้ลงทุนต่างตัว

หมายเหตุ ชนิด

LF Local Fund

CF Country Fund

หมายเหตุ ประเภท

CE Close Fund

OE Open Fund

CE/OE Change Open to Close

OE/CE Change Close to Open

หมายเหตุ ลำดับ

\* กองทุนรวมที่ยังคงเปิดดำเนินการจนถึงปี พ.ศ. 2544

\* กองทุนรวมที่ปิดดำเนินการตั้งแต่ปี พ.ศ. 2544

E กองทุนรวมที่เลิกกองทุนแล้ว

C กองทุนที่มีการเปลี่ยนชื่อกองทุน

↑ ชื่อใหม่ของกองทุน

↑ ชื่อเดิมของกองทุน

█ กองทุนรวมที่ระดมทุนจากต่างประเทศ หรือ กองทุนที่มุ่งแก้ไขปัญหามลพิษในระบอบสถาบันการเงิน





ตารางหมายเลขที่ 3 (ต่อ) ช่วงเวลาการดำเนินงานของกองทุนรวม

ลำดับ	ชื่อเต็มกองทุนรวม (ไทย)	ชื่อชื่อย่อกองทุน
*	รวมข่าววิหิต 2	RKF-HI2
C	ศรีวิศรรวมข่าววิหิต	CMICRCK
*	รวมข่าวทุนวิภาค	RKBF
*	รวมข่าวทุนวิภาคเพื่อการเลี้ยงชีพ	FBRF
E	รวมข่าวรวมรัฐ 1	RGBI
*	รวมข่าวบริหารเงิน	RKMM
*	รวมข่าวบริหารการเงินเป็นผล	RKMMD
*	รวมข่าวพันธบัตรเพื่อการเลี้ยงชีพ	GBRF
*	รวมข่าวหุ้นกู้	RKCB
*	รวมข่าวหุ้นทุน	RKEC
*	รวมข่าวหุ้นทุนบริหาร	RKFE
*	รวมข่าวหุ้นทุนบริหารเพื่อการเลี้ยงชีพ	FERF
*	รวมข่าวหุ้นทุนเป็นผล	RKEDC
E	ร่วมใจพัฒนา 2	RJPF2
E	ร่วมใจพัฒนา 3	RJPF3
No	ไม่มีเงินเลี้ยงชีพไม่ได้สิทธิประโยชน์ตามกฎหมาย	VFFD
No	ไม่มีสิทธิประโยชน์	AGG
No	ไม่มีสิทธิประโยชน์	ABU
No	ไม่มีสิทธิประโยชน์	APR
*	ชโรตอร์ไทยเทคโนโลยี	STTF
*	นครธนชโรตอร์โกรท	NSG
*	นครธนชโรตอร์อินแคม	NSI
*	นครธนชโรตอร์อินแคมโกลด์	NSIG

พ.ศ. 2535 พ.ศ. 2536 พ.ศ. 2537 พ.ศ. 2538 พ.ศ. 2539 พ.ศ. 2540 พ.ศ. 2541 พ.ศ. 2542 พ.ศ. 2543 พ.ศ. 2544

ตารางผนวกที่ 3 (ต่อ) ช่วงเวลาการดำเนินงานของกองทุนรวม

ลำดับ	ชื่อเต็มกองทุนรวม (ไทย)	ชื่อย่อกองทุน
*	นครราชสีมาโรดอร์อินคัมพัลด์	NSIP
*	เพื่ออนาคตไทย	TBAM
No	ไทยธรรมา	THAM-1
No	ไทยธรรมา 2	THAM-2
No	ไทยธรรมา 3	THAM-3
*	ทหารไทยเชิฟ50	TMB50
*	ทหารไทยธนบดี	TMBMF
*	ทหารไทยธนวัฒน์	TMBCB
No	ไทยธรรมา 4	THAM-4
No	ไทยธรรมา 5	THAM-5
No	ไทยธรรมา 6	THAM-6
No	ไทยธรรมา 7	THAM-7
No	ไทยธรรมา 8	THAM-8
E	เกียรตินาคินตราสารหนี้	KKFI
E	คานธีทรัสต์ ฟลัต	CTPF
E	ตราสารหนี้กรุงไทยธนกิจ	KTFI
E	ตราสารหนี้ไทยเดนมาร์คฟลัต	TPFI
E	ทิสโก้ตราสารหนี้	TFI
E	ทิสโก้ตราสารหนี้เป็นผล	TFD
*	ทิสโก้ตราสารหนี้มั่นคงเพื่อการเลี้ยงชีพ	TSFIRMF
*	ทิสโก้ทวีคูณ	TISCOEGF
C	ไทยธรรมา 2	THOR-2
*	ทิสโก้เพิ่มทรัพย์ 1	TISCOPS#1
*	ทิสโก้เพิ่มทรัพย์ 2	TISCOPS#2

พ.ศ. 2535 พ.ศ. 2536 พ.ศ. 2537 พ.ศ. 2538 พ.ศ. 2539 พ.ศ. 2540 พ.ศ. 2541 พ.ศ. 2542 พ.ศ. 2543 พ.ศ. 2544

ตารางหมายเลข 3 (ต่อ) ช่วงเวลาการดำเนินงานของกองทุนรวม

ลำดับ	ชื่อเต็มของกองทุนรวม (ไทย)	ชื่อย่อกองทุน
*	ทิสโก้เพิ่มทรัพย์ 3	TISCOPS#3
*	ทิสโก้เพิ่มทรัพย์ 4 เอฟ	TPS#4F
*	ทิสโก้เพิ่มทรัพย์ 5 เอฟ	TPS#5F
*	ทิสโก้เพิ่มทรัพย์ 6 เอฟ	TPS#6F
*	ทิสโก้ เพิ่มผล 1	TERF#1
*	ทิสโก้ฟลิกซ์บิลด์ ฟันด์	TISCOFLEX
E	ทิสโก้หุ้นทุน	TISCOE
*	ทิสโก้หุ้นทุนปันผล	TISCOEDF
C	ทิสโก้หุ้นทุน 2 <sup>63</sup>	TCMEQF2
*	ทิสโก้เอ็กสตราสตีฟ โกรทฟันด์	TISCOAGF
E	ที ซี เอ็ม พลัส	TCM+
*	ทิสโก้เพิ่มทรัพย์	TCMCSF
*	ทิสโก้หุ้นทุน	TCMEQF
C	ไอเอชอาร์คิด	THOR
E	ทุนไทย	TTF
E	ไอเอชอาร์คิด 3	THOR 3
E	ไอเอชอาร์คิด 4	THOR 4
E	นวัตกรรมสารหนี้	NAFI
E	พรีเมียร์ตราสารหนี้	PRFI
E	เอกซตราตราสารหนี้ปันผล	ECFID
E	เอกสินตราสารหนี้	PRFI
E	เอสซีเอฟตราสารหนี้	SCFI
E	ไอเอฟซีทีเอฟตราสารหนี้	IFCTFI

น.ศ. 2535 น.ศ. 2536 น.ศ. 2537 น.ศ. 2538 น.ศ. 2539 น.ศ. 2540 น.ศ. 2541 น.ศ. 2542 น.ศ. 2543 น.ศ. 2544



ตารางหมายเลข 3 (ต่อ) ช่วงเวลาการค้าเงินบาทของกองทุนรวม

ลำดับ	ชื่อเต็มกองทุนรวม (ไทย)	ชื่อย่อกองทุน
E	ไทยพาณิชย์พัฒนา 2	SCBDF 2
*	ไทยพาณิชย์พันธบัตรรัฐบาล	SCBGB
*	ไทยพาณิชย์พันธบัตรรัฐบาล 3	SCBGB3
*	ไทยพาณิชย์พันธบัตรรัฐบาลเพื่อการเลี้ยงชีพ	SCBRM2
*	ไทยพาณิชย์พื้นฐานหุ้น	SCBBA
*	ไทยพาณิชย์เพิ่มผลตอบแทน	SCBPMO
E	ไทยพาณิชย์เพื่อพัฒนาตราสารหนี้	SCBPF
*	ไทยพาณิชย์เพื่อพัฒนาตราสารหนี้	SCBRM3
*	ไทยพาณิชย์เพื่อพัฒนาตราสารหนี้	SCBMF
*	ไทยพาณิชย์เน้นคง 2	SCBMF2
*	ไทยพาณิชย์เน้นคง 3	SCBMF3
*	ไทยพาณิชย์เน้นคง 4	SCBMF4
*	ไทยพาณิชย์เน้นคง 5	SCBMF5
*	ไทยพาณิชย์รับโพธิ์	SCBRP
*	ไทยพาณิชย์รวมทุน	SCBRT
*	ไทยพาณิชย์ออลสต็อกตรา	SCBWS
E	ไทยพาณิชย์ออลสต็อกตราสารหนี้	SCBWSF
E	ไทยพาณิชย์สะสมทรัพย์	SCBSF
E	ไทยพาณิชย์สะสมทรัพย์ก้าวหน้า	SCBPS
*	ไทยพาณิชย์สะสมทรัพย์ตราสารหนี้	SCBSFF
E	ไทยพาณิชย์สินทรัพย์ทั่วโลก	SCBSTK
E	ไทยพาณิชย์สินทรัพย์	SCBSTS
E	ไทยพาณิชย์สินทรัพย์ปันผล	SCBSTD

ม.ศ. 2535 ม.ศ. 2536 ม.ศ. 2537 ม.ศ. 2538 ม.ศ. 2539 ม.ศ. 2540 ม.ศ. 2541 ม.ศ. 2542 ม.ศ. 2543 ม.ศ. 2544

ตารางผนวกที่ 3 (ต่อ) ช่วงเวลาการดำเนินงานของกองทุนรวม

ลำดับ	ชื่อกองทุนรวม (ไทย)	ชื่อย่อกองทุน
E	ไทยพาณิชย์บิณฑุภัณฑ์ปิดเป็นผล	SCBSLD
E	ไทยพาณิชย์บิณฑุภัณฑ์ปิดเป็นผล	SCBSPD
E	ไทยพาณิชย์บิณฑุภัณฑ์ปิดเป็นผล	SCBSS
E	ไทยพาณิชย์บิณฑุภัณฑ์ปิดเป็นผล	SCBSD
E	ไทยพาณิชย์บิณฑุภัณฑ์ปิดเป็นผล	SCBSP
E	ไทยพาณิชย์บิณฑุภัณฑ์ปิดเป็นผล	SCBSC
*	ไทยพาณิชย์บิณฑุภัณฑ์ปิดเป็นผล	SCBCS
E	ไทยพาณิชย์บิณฑุภัณฑ์ปิดเป็นผล	SCBEFS
E	ไทยพาณิชย์บิณฑุภัณฑ์ปิดเป็นผล	SCBET 3
E	ไทยพาณิชย์บิณฑุภัณฑ์ปิดเป็นผล	SCBED
E	ไทยพาณิชย์บิณฑุภัณฑ์ปิดเป็นผล	SCBAFS
*	ปทุมไทยพาณิชย์	SCBPF
E	สินพูนทวี	SPTW
E	เอส ซี บี แคช แมเนจเม้นท์ 4	SCBCM
E	กาญจนทรัพย์	KNF
E	กาญจนพัฒน์	KPF
*	เกษมทรัพย์ปิดเป็นผล	KSD
*	เจริญทรัพย์ปิดเป็นผล	CSD
C	ออมสินเจริญทรัพย์	OSC
*	ทุนเพิ่มทุนเป็นผล	TPPD
*	ธนาคารคุ้มครองเงินต้น 1 (พันธบัตรรัฐบาล/	NCFF1
*	ธนาคารวิริยาโชได้ 1	NID1
*	ธนาคารวิริยาโชได้ 2	NID2

พ.ศ. 2535 พ.ศ. 2536 พ.ศ. 2537 พ.ศ. 2538 พ.ศ. 2539 พ.ศ. 2540 พ.ศ. 2541 พ.ศ. 2542 พ.ศ. 2543 พ.ศ. 2544

ตารางผนวกที่ 3 (ต่อ) ช่วงเวลาการดำเนินงานของกองทุนรวม

ลำดับ	ชื่อเต็มกองทุนรวม (ไทย)	ชื่อย่อกองทุน
*	ธนาคารพัฒนาวิสาหกิจขนาดกลางและขนาดย่อมแห่งประเทศไทย	NG RMF
*	ธนาคารพัฒนาวิสาหกิจขนาดกลางและขนาดย่อมแห่งประเทศไทย	NPSF
*	ธนาคารพัฒนาวิสาหกิจขนาดกลางและขนาดย่อมแห่งประเทศไทย	NPP
*	ธนาคารพัฒนาวิสาหกิจขนาดกลางและขนาดย่อมแห่งประเทศไทย	NGFF
*	ธนาคารพัฒนาวิสาหกิจขนาดกลางและขนาดย่อมแห่งประเทศไทย	TSARN
*	ธนาคารพัฒนาวิสาหกิจขนาดกลางและขนาดย่อมแห่งประเทศไทย	TRS
*	ธนาคารพัฒนาวิสาหกิจขนาดกลางและขนาดย่อมแห่งประเทศไทย	TSB
No	ไม่มีข้อมูล	ไม่มีข้อมูล
*	พิบูลย์ภัณฑ์ประกันภัย	PISD
C	ออมสินพิบูลย์ภัณฑ์	OSPI
*	เคทีพีประกันภัย	PPSD
C	ออมสินเคทีพีประกันภัย	OSP
*	ไพบูลย์ภัณฑ์ประกันภัย	PASD
C	ออมสินไพบูลย์ภัณฑ์	OSPA
E	สินคาชญา	SKN
*	สินทวีวัฒน์	STWT
*	สินธทรัพย์	STS
E	สินธทรัพย์	STNW
E	สินธทรัพย์	STND
E	สินธทรัพย์	STWD
*	สินไฟเซอร์	SPT
*	สินสมบัติ	SSB

พ.ศ. 2535 พ.ศ. 2536 พ.ศ. 2537 พ.ศ. 2538 พ.ศ. 2539 พ.ศ. 2540 พ.ศ. 2541 พ.ศ. 2542 พ.ศ. 2543 พ.ศ. 2544



ตารางผนวกที่ 3 (ต่อ) ช่วงเวลาการดำเนินงานของกองทุนรวม

ลำดับ	ชื่อเต็มของกองทุนรวม (ไทย)	ชื่อย่อของทุน
*	เสถียรทรัพย์ปันผล <sup>81</sup>	STSD
C	ออมสินเสถียรทรัพย์	OSS
E	ออมสินแคชเมททรัพย์ 1	OSK1
*	ออมสินพัฒนาภูมิภาค 1	OSPD1
*	ออมสินพัฒนาภูมิภาค 2	OSPD2
*	ออมสินพัฒนาภูมิภาค 3	OSPD3
*	ออมสินทุนทวีตราสารหนี้	OSPT
*	ออมสินทุนผลตราสารหนี้	OSPP
E	ออมสินร่วมพัฒนา 2	OSRP
*	ชำนาญทรัพย์ปันผล	ASD
C	ออมสินอำนาจทรัพย์	OSA
*	อุดมทรัพย์ปันผล	USD
C	ออมสินอุดมทรัพย์	OSU
*	อุดมทรัพย์ปันผล 2	USD2
C	ออมสินอุดมทรัพย์ 2	OSU2
*	ทรัพย์บัวหลวง	B-SUB
*	บัวแก้ว	BKA
*	บัวแก้ว 2	BKA2
*	บัวแก้วปันผล	BKD
*	บัวขวัญ	BKW
E	บัวหลวง	BMF
*	บัวหลวงโครงสร้างพื้นฐาน	B-INFRA
E	บัวหลวงทวีทรัพย์	BLTS





ตารางผนวกที่ 3 (ต่อ) ช่วงเวลาการดำเนินงานของกองทุนรวม

ลำดับ	ชื่อเต็มกองทุนรวม (ไทย)	ชื่อย่อกองทุน
E	ธนทรัพย์สากลานซ์	TBF
*	พัฒนสินตราสารหนี้	CNS-FIX
*	พีรทรัพย์	PEERA
E	ร่วมใจ ไทยเอเชีย	RTAF
E	ร่วมใจ ไทยเอเชีย 2	RTAF2
E	ศรีธนาตราสารหนี้ทวีคูณ	SDF-FIX
*	หน่วยลงทุน ทีไอโอ	BOA-FOF
No	ไม่มีข้อมูล	TBF
No	ไม่มีข้อมูล	APF1
No	ไม่มีข้อมูล	ATKFI
No	ไม่มีข้อมูล	CRIP
*	เอเชียแปซิฟิก	APF
*	เอปียีน เอเชีย แปซิฟิก	ABNMF1
*	เอปียีน เอเชีย แปซิฟิก อินดัม	ABNTI
*	เอปียีน เอเชีย แปซิฟิก อินดัม	ABNMG
*	เอปียีน เอเชีย แปซิฟิก อินดัม	ABNMA
*	เอปียีน เอเชีย แปซิฟิก อินดัม	ABNAF
C	เอเชียตราสารหนี้เป็นผล	ASIA-FIX
*	เอปียีน เอเชีย แปซิฟิก อินดัม	ABNSS
C	เอปียีน เอเชีย แปซิฟิก อินดัม	ATKFI
E	เอ็มซีซีตราสารหนี้ทวีคูณ	MCC-FIT
E	เอ็มซีซีตราสารหนี้เป็นผล	MCC-FIP
*	พรีเมเวสต์ตราสารหนี้	PFF

ตารางผนวกที่ 3 (ต่อ) ช่วงเวลาการดำเนินงานของกองทุนรวม

ลำดับ	ชื่อเต็มกองทุนรวม (ไทย)	ชื่อย่อกองทุน
*	กองทุนรวมเพื่อร่วมลงทุนในวิสาหกิจขนาดกลางและย่อม (ไทย)	SMEVC
No	กองทุนรวมเพื่อร่วมลงทุนในวิสาหกิจขนาดกลางและย่อม (ไทย) (ปิด)	SMVC
No	กองทุนรวมเพื่อร่วมลงทุนในวิสาหกิจขนาดกลางและย่อม (ไทย) (ปิด)	SMVC
No	กองทุนรวมเพื่อร่วมลงทุนในวิสาหกิจขนาดกลางและย่อม (ไทย) (ปิด)	SMVC
*	ตราสารการเงินคูปองค่าเพื่อการค้าปลีก	M-RMF
*	ตราสารหนี้คูปองค่าเพื่อการค้าปลีก	F-RMF
E	ทรัพย์สินถาวร	ONE-BF
*	ทรัพย์สินถาวร	TVC
E	ทรัพย์สินถาวร	TPF
No	ทรัพย์สินถาวร	TPF
No	ทรัพย์สินถาวร	TPF
*	ไทยพาณิชย์	GBF
No	ไทยพาณิชย์	GBF
No	ไทยพาณิชย์	GBF
No	ไทยพาณิชย์	GBF
*	ธนาชากร	THANAI
*	บริษัทหลักทรัพย์	NPAT-PRO
E	บริษัทหลักทรัพย์	NSF
E	บริษัทหลักทรัพย์	NFIF
E	บริษัทหลักทรัพย์	NFID
No	บริษัทหลักทรัพย์	NFIF
No	บริษัทหลักทรัพย์	NFIF
No	บริษัทหลักทรัพย์	NFIF

พ.ศ. 2535 พ.ศ. 2536 พ.ศ. 2537 พ.ศ. 2538 พ.ศ. 2539 พ.ศ. 2540 พ.ศ. 2541 พ.ศ. 2542 พ.ศ. 2543 พ.ศ. 2544





ตารางผนวกที่ 3 (ต่อ) ช่วงเวลาการดำเนินงานของกองทุนรวม

ลำดับ	ชื่อเต็มกองทุนรวม (ไทย)	ชื่อย่อกองทุน
*	อภุชชาติตราสารเรกูทรีฟฟ์	AJFSMUL
*	อภุชชาติตราสารปันผล	AJFSINC
*	อภุชชาติตราสารเพิ่มทุนทรัพย์	AJFSPLUS
*	อภุชชาติทรัพย์สินมงคล	ASMF
*	อภุชชาติพหุประสงค์	ATMF
*	อภุชชาติทุนทวีปันผล	AJFSCAP
*	อภุชชาติทุนมงคล	ATF
*	อภุชชาติเทคโนโลยี	AJFSTECH
*	อภุชชาติรวมมงคล	AJFRE
*	อภุชชาติพัฒนา	AWF
*	อภุชชาติสินมงคล	ASF
No	อภุชชาติเงิน	UBOM
*	กองทุนเพื่อการร่วมลงทุน (**)	TF
E	กองทุนรวม-นิติภัทรคอมทรีฟฟ์	MFCMS
*	กาญจนาอนันต์	KAF
No	โกลด์มีเดียเคสส์ฟีดแบ็ค	CF/DF
E	ชัยโรบอทเกอร์	SKF
No	เดอะโรบอทเรจินัลอินเวสท์	ROF
No	เดอะโรบอทโรบอทเกอร์	ROF
No	เดอะโรบอทโรบอทเกอร์	ROF
No	เดอะโรบอทโรบอทเกอร์	ROF
No	เดอะโรบอทโรบอทเกอร์	ROF
No	เดอะโรบอทโรบอทเกอร์	ROF

พ.ศ. 2535 พ.ศ. 2536 พ.ศ. 2537 พ.ศ. 2538 พ.ศ. 2539 พ.ศ. 2540 พ.ศ. 2541 พ.ศ. 2542 พ.ศ. 2543 พ.ศ. 2544

ตารางผนวกที่ 3 (ต่อ) ช่วงเวลาการดำเนินงานของกองทุนรวม

ลำดับ	ชื่อเต็มกองทุนรวม (ไทย)	ชื่อย่อกองทุน
No	เดอะ โบนัส เดเวลอปเม้นท์ รีเสิร์ช ฟันด์	DF
No	เดอะ โบนัส รีโทนัล	DF2
No	เดอะ โบนัส อิมบิลิตี้	DF3
No	เดอะ โบนัส เติร์ซ	DF4
No	เดอะ โบนัส อีโคโนมิก	DF5
No	เดอะ โบนัส อีโคโนมิก เอเชียน	DF6
*	ตราสารหนี้ทวีต	TFF
*	ตราสารหนี้สมาพันธ์	SMART
*	ตะวันออกหนึ่ง	DE-1
*	ทวีปทวีตอง	SW2
*	ทวีปสมบูรณ์	SSB
*	ทวีปอินันต์	SAN
No	ไทยเบรคเกอร์ อสมท จำกัด	THBF
*	ไทยแลนด์ ไครเอทีฟ อพอร์ทูนิตี้	TD0F
*	ชนภูมิ	TNP
*	ซีรัพพ์	TS
E	นครธนศาวี	NTF
*	นครหลวงไทย	SCIF
*	นครหลวงไทย สอง	SCIF2
*	นครหลวงร่วมทุน	SRT
No	เอชซีบี ไทยอิมบิลิตี้	HUF
*	พัฒนาธุรกิจภูมิภาค	TREF
E	พารตราสารหนี้	BFIF



ตารางผนวกที่ 3 (ต่อ) ช่วงเวลาการดำเนินงานของกองทุนรวม

ลำดับ	ชื่อเต็มกองทุนรวม (ไทย)	ชื่อย่อกองทุน
No	กองทุนนโยบายต่างประเทศ (โลก) 1	SPFT
No	กองทุนนโยบายต่างประเทศ (โลก) 2	MNST
No	กองทุนนโยบายต่างประเทศ (โลก) 3	WSP43
No	กองทุนนโยบายต่างประเทศ (โลก) 4	WSP44
*	ยูไนเต็ดฟണ്ട്	UNF
*	ร่วมพัฒนาทอง	RPF2
E	ร่วมพัฒนาตาม	RPF3
No	กองทุนนโยบายต่างประเทศ (โลก) 5	ROPE
*	รุ่งโรจน์หนึ่ง	RRF1
*	กล้าทำ	LKF
*	กล้าทำ 3	LKF3
E	วอดด์สตรีท-ไทยเม็กซ์	WTF
*	ศรีนคร	BMBF
*	ต่างต่างแดง	STD
*	ต่างต่างแดงทอง	STD2
*	สมาพันธ์ฟണ്ട്	SMF
*	สินชญา	SCDF
*	สินพัฒนา	SPF
*	สินภิญโญ 4	SF4
*	สินภิญโญ 5	SF5
*	สินภิญโญ 7	SF7
*	สินภิญโญ 8	SF8

พ.ศ. 2535 พ.ศ. 2536 พ.ศ. 2537 พ.ศ. 2538 พ.ศ. 2539 พ.ศ. 2540 พ.ศ. 2541 พ.ศ. 2542 พ.ศ. 2543 พ.ศ. 2544

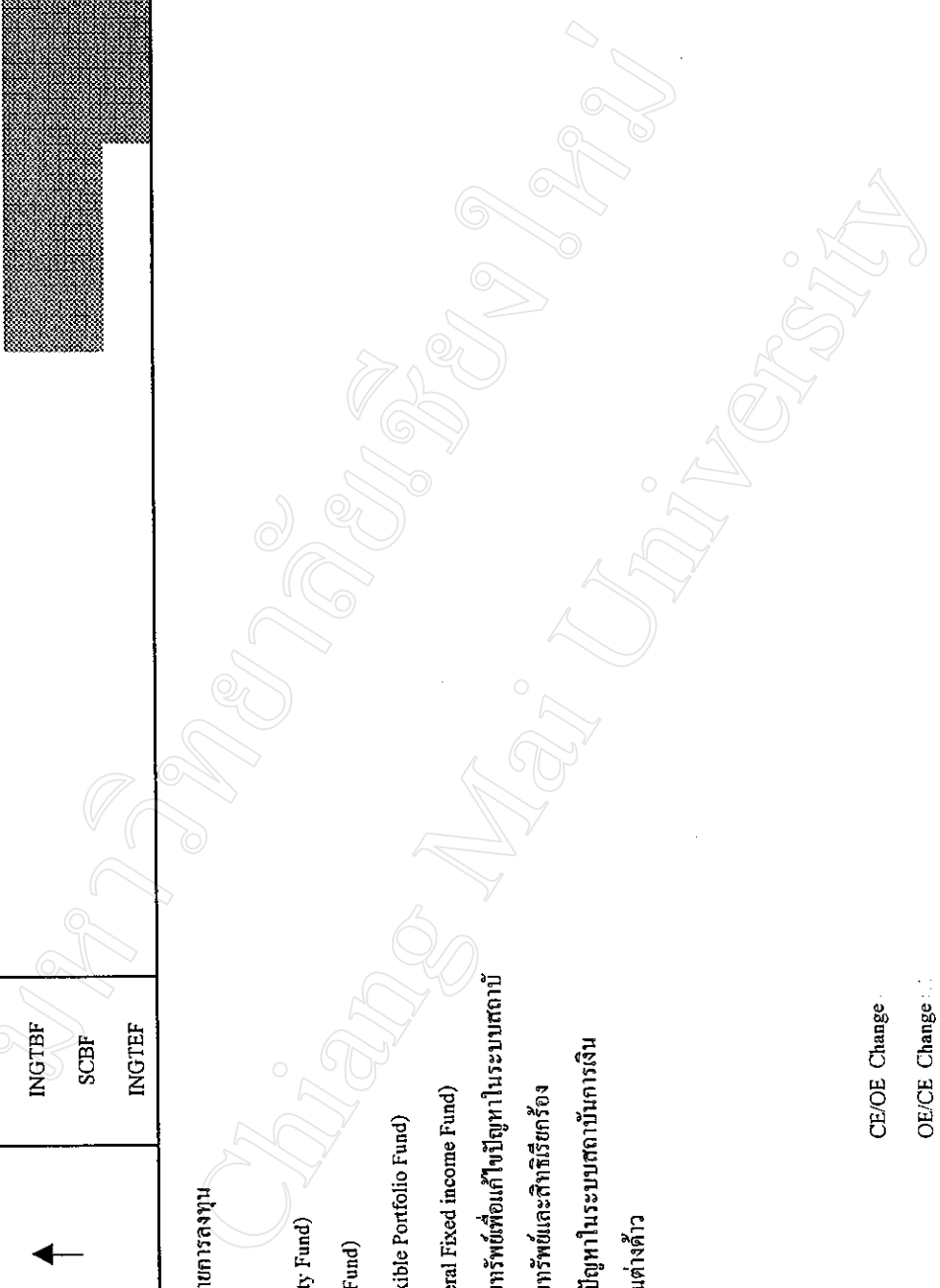


ตารางผนวกที่ 3 รายชื่อโครงการจัดการกองทุนรวมที่ดำเนินการระหว่างปี พ.ศ. 2535 - พ.ศ. 2544

ลำดับ	ชื่อเต็มกองทุนรวม (ไทย)	ชื่อย่อกองทุน
*	ไอเอ็นจี ไทยตราสารหนี้-ปันผล	ING TFI-DIV
*	ไอเอ็นจี ไทยฟลักซิเบิล (ตราไปรษณีย์ 1)	ING TFFCI
*	ไอเอ็นจี ไทยบอริ่งฟันด์	INGTBF
C	สยามซีดี บาลานซ์ ฟันด์	SCBF
*	ไอเอ็นจี ไทยอีควิตี้ฟันด์	INGTEF

หมายเหตุ คำย่อของนโยบายการลงทุน

- BL ผสม (Balance Fund)
- EQ ตราสารแห่งทุน (Equity Fund)
- FF หน่วยลงทุน (Fund of Fund)
- FL ผสมแบบยืดหยุ่น (Flexible Portfolio Fund)
- GF ตราสารแห่งหนี้ (General Fixed income Fund)
- PR2 กองทุนรวมอสังหาริมทรัพย์เพื่อแก้ไขปัญหาในระบบสถาบัน
- PR4 กองทุนรวมอสังหาริมทรัพย์และสิทธิประโยชน์
- RE กองทุนรวมเพื่อแก้ไขปัญหาในระบบสถาบันการเงิน
- TF กองทุนรวมสำหรับผู้ลงทุนต่างชาติ
- หมายเหตุ ชนิด
- LF Local Fund
- CF Country Fund
- หมายเหตุ ประเภท
- CE Close Fund
- OE Open Fund
- CE/OE Change
- OE/CE Change



ตารางผนวกที่ 4 ตารางแสดงอัตราผลตอบแทนและความเสี่ยงที่ต่อเดือนของกองทุนรวม และ ตลาดหลักทรัพย์ ช่วงเวลาระหว่าง มิถุนายน 2540 ถึง ธันวาคม 2544

รายการ	ประเภท	นโยบาย	อัตราผลตอบแทน	ค่าเฉลี่ยตามมาตรฐาน	ค่าความแปรปรวน	แอลฟา (α)	เบต้า (β)	e	$r_{im}$	ความเสี่ยงที่เป็นระบบ	% ความเสี่ยงที่ไม่เป็นระบบ	ดัชนี Sharpe	ดัชนี Treynor
ตลาดหลักทรัพย์แห่งประเทศไทย			-0.24	13.64	186.09		1.00					-0.05	-0.73
กองทุนรวม													
1 บลจ.กรุงไทย													
กรุงไทยธนพัฒน์ปันผล	OE	GF	0.36	1.63	2.64	0.37	0.04	2.14	0.31	0.26	2.38	9.91	90.09
กรุงไทยธนทวี	OE	FL	0.77	2.49	6.22	0.80	0.10	3.83	0.56	1.95	4.28	31.27	68.73
กรุงไทยพันธบัตร	OE	GF	0.49	0.18	0.03	0.49	0.00	0.02	-0.35	0.00	0.03	12.11	87.89
กรุงไทยพันธบัตรปันผล	CE	GF	0.50	1.65	2.71	0.49	-0.03	2.24	-0.26	0.18	2.53	6.77	93.23
กรุงไทยเพื่อวัยเกษียณ	OE	GF	0.77	1.45	2.11	0.78	0.02	1.92	0.22	0.10	2.01	4.81	95.19
กรุงไทยเพื่อวัยศึกษา	OE	GF	-0.11	2.67	7.14	-0.10	0.04	6.57	0.19	0.25	6.89	3.45	96.55
ค่าเฉลี่ย บลจ.กรุงไทย			0.46	1.68	3.48	0.47	0.03	2.78	0.11	0.46	3.02	11.39	88.61
2 บลจ.กสิกรไทย													
ทุนวิวัฒน์	OE	EQ	-0.46	10.16	103.26	-0.30	0.67	16.71	0.91	84.67	18.59	82.00	18.00
ธนพัฒน์	OE	GF	0.26	0.09	0.01	0.26	0.00	0.01	-0.26	0.00	0.01	6.51	93.49
เฉลี่ยกองทุนรวม	OE	GF	0.15	4.49	20.12	0.16	0.04	18.48	0.12	0.28	19.84	1.39	98.61
รวมข่าว	CE	EQ	-0.59	10.34	106.99	-0.43	0.70	14.33	0.92	90.72	16.27	84.79	15.21
												-0.11	-1.56

ตารางผนวกที่ 4 (ต่อ) ตารางแสดงอัตราผลตอบแทนและความเสี่ยงต่อเดือนของกองทุนรวม และ ตลาดหลักทรัพย์ ช่วงเวลาระหว่าง มิถุนายน 2540 ถึง ธันวาคม 2544

รายการ	ประเภท	นโยบาย	อัตราผลตอบแทน	ค่าเบี่ยงเบนมาตรฐาน	ค่าความแปรปรวน	แอลฟา (a)	เบต้า (βp)	e	$r_{im}$	ความเสี่ยงที่เป็นระบบ	ความเสี่ยงที่ไม่เป็นระบบ	% ความเสี่ยงที่เป็นระบบ	% ความเสี่ยงที่ไม่เป็นระบบ	ดัชนี Sharpe	ดัชนี Treynor
รวงข้าว 2	OE	EQ	-0.52	10.01	100.11	-0.36	0.66	16.13	0.91	82.16	17.95	82.07	17.93	-0.10	-1.53
รวงข้าว 3	OE	EQ	-0.67	9.78	95.67	-0.52	0.65	16.28	0.90	77.65	18.02	81.16	18.84	-0.12	-1.81
รวงข้าว 4	OE	EQ	-0.79	9.85	96.99	-0.63	0.67	12.88	0.92	82.34	14.65	84.90	15.10	-0.13	-1.93
รวงข้าวดุคฤทธิ์	OE	BL	-0.62	6.61	43.74	-0.53	0.42	9.97	0.87	32.97	10.76	75.39	24.61	-0.17	-2.66
รวงข้าวดุคฤทธิ์ปันผล	OE	BL	-0.60	6.29	39.59	-0.50	0.41	7.48	0.89	31.39	8.20	79.29	20.71	-0.17	-2.67
รวงข้าวตราสารหนี้	OE	GF	-0.05	7.65	58.48	-0.04	0.05	56.86	0.10	0.56	57.92	0.96	99.04	-0.07	-9.93
รวงข้าวตราสารหนี้ปันผล	OE	GF	-0.07	4.32	18.70	-0.07	0.02	18.27	0.07	0.09	18.61	0.47	99.53	-0.13	-26.37
รวงข้าวทวีผล	OE	EQ	-0.80	10.12	102.34	-0.64	0.68	13.95	0.92	86.54	15.81	84.56	15.44	-0.13	-1.90
รวงข้าวทวีผล 2	OE	EQ	-0.74	10.15	102.94	-0.58	0.68	14.28	0.92	86.79	16.15	84.31	15.69	-0.12	-1.81
รวงข้าวทุนภาค	CE	BL	-0.49	6.26	39.18	-0.39	0.40	8.56	0.87	29.91	9.27	76.34	23.66	-0.16	-2.45
รวงข้าวธนรัฐ 1	OE	GF	0.85	1.58	2.49	0.86	0.03	2.25	0.23	0.13	2.36	5.14	94.86	0.23	13.66
รวงข้าวบริหารเงิน	OE	GF	-0.12	3.50	12.22	-0.11	0.02	11.94	0.07	0.06	12.16	0.45	99.55	-0.18	-35.57
รวงข้าวบริหารเงินปันผล	OE	GF	-0.79	8.41	70.70	-0.78	0.05	68.97	0.08	0.44	70.26	0.62	99.38	-0.15	-26.59
รวงข้าวหุ้นกู้	OE	GF	0.57	0.71	0.50	0.57	-0.01	0.46	-0.15	0.01	0.49	2.22	97.78	0.10	-9.20
รวงข้าวหุ้นทุน	OE	EQ	-0.54	10.58	112.02	-0.37	0.71	15.98	0.92	94.00	18.02	83.91	16.09	-0.10	-1.46
รวงข้าวหุ้นทุนบริพัตร	OE	FL	-0.51	8.33	69.43	-0.42	0.40	35.82	0.66	30.03	39.40	43.25	56.75	-0.12	-2.51

ตารางผนวกที่ 4 (ต่อ) ตารางแสดงอัตราผลตอบแทนและความเสี่ยงเฉลี่ยต่อเดือนของกองทุนรวม และ ตลาดหลักทรัพย์ ช่วงเวลาระหว่าง มิถุนายน 2540 ถึง ธันวาคม 2544

รายการ	ประเภท	นโยบาย	อัตราผลตอบแทน	ค่าเฉลี่ย ณ มาตรฐาน	ค่าความแปรปรวน	แอลฟา (α)	เบต้า (β)	e	$r_m$	ความเสี่ยงที่เป็นระบบ	ความเสี่ยงที่ไม่เป็นระบบ	% ความเสี่ยงที่เป็นระบบ	% ความเสี่ยงที่ไม่เป็นระบบ	ดัชนี Sharpe	ดัชนี Treynor
รวมทั้งหมด	OE	EQ	-0.81	10.53	110.83	-0.64	0.71	15.94	0.92	92.88	17.95	83.80	16.20	-0.12	-1.85
รวมกลุ่ม 2	OE	EQ	1.79	7.78	60.55	1.91	0.53	-10.10	0.93	51.89	8.66	85.70	14.30	0.17	2.45
รวมกลุ่ม 3	OE	EQ	1.84	10.39	107.99	1.83	-0.04	96.89	-0.05	0.28	107.71	0.26	99.74	0.13	-34.62
ค่าเฉลี่ย บลจ.กสิกรไทย			-0.16	7.30	64.12	-0.07	0.37	20.10	0.55	41.56	22.57	49.11	50.89	-0.18	-1.15
3 บลจ.ซีโรเดอร์															
ซีโรเดอร์ไทยเทคโนโลยี	OE	EQ	-1.87	9.46	89.45	-1.76	0.47	43.52	0.68	41.14	48.31	45.99	54.01	-0.25	-5.04
นครธนซีโรเดอร์โกรท	OE	EQ	0.60	13.42	180.01	0.82	0.92	19.80	0.93	157.01	22.99	87.23	12.77	0.01	0.11
นครธนซีโรเดอร์อินคัม	OE	GF	0.86	1.25	1.56	0.86	0.01	1.52	0.06	0.01	1.55	0.34	99.66	0.29	67.44
นครธนซีโรเดอร์อินคัมโกลด์	OE	GF	1.19	2.90	8.39	1.19	0.02	8.13	0.08	0.06	8.33	0.71	99.29	0.24	38.49
นครธนซีโรเดอร์อินคัมพลัส	OE	GF	0.22	3.45	11.89	0.23	0.05	11.26	0.19	0.42	11.48	3.51	96.49	-0.08	-5.93
ค่าเฉลี่ย บลจ.ซีโรเดอร์			0.20	6.09	58.26	0.27	0.29	16.85	0.39	39.73	18.53	27.56	72.44	0.04	19.01
4 บลจ.ทหารไทย															
ทหารไทยเซ้าท50	OE	EQ	0.73	10.42	108.59	0.83	0.44	59.73	0.58	36.45	72.14	33.57	66.43	0.02	0.52
ทหารไทยธนบดี	OE	GF	1.00	3.43	11.76	1.00	0.03	11.37	0.12	0.18	11.58	1.53	98.47	0.15	16.01
ทหารไทยธนวิวัฒน์	OE	FL	0.67	0.73	0.54	0.67	-0.01	0.51	-0.10	0.01	0.53	0.99	99.01	0.24	-32.67
ค่าเฉลี่ย บลจ.ทหารไทย			0.80	4.86	40.30	0.83	0.16	23.87	0.20	12.21	28.08	12.03	87.97	0.14	-5.38

ตารางผนวกที่ 4 (ต่อ) ตารางแสดงอัตราผลตอบแทนและความเสี่ยงเฉลี่ยต่อเดือนของกองทุนรวม และ ตลาดหลักทรัพย์ ช่วงเวลาระหว่าง มิถุนายน 2540 ถึง ธันวาคม 2544

รายการ	ประเภท	นโยบาย	อัตราผลตอบแทน	ค่าดัชนีมาตรฐาน	ค่าความแปรปรวน	แอลฟา (α)	เบต้า (β <sub>p</sub> )	e	r <sub>im</sub>	ความเสี่ยงที่เป็นระบบ	ความเสี่ยงที่ไม่เป็นระบบ	% ความเสี่ยงที่เป็นระบบ	% ความเสี่ยงที่ไม่เป็นระบบ	ดัชนี Sharpe	ดัชนี Treynor
5 บด. ทีเอสไอ															
หลักทรัพย์เงินตราสารหนี้	OE	GF	-3.92	6.14	37.67	-3.91	0.04	33.63	0.08	0.23	37.44	0.62	99.38	-0.72	-124.76
พันธบัตรรัฐบาล	OE	GF	-1.95	9.12	83.17	-1.92	0.14	76.68	0.21	3.84	79.33	4.62	95.38	-0.27	-17.03
ตราสารหนี้ไทยและต่างประเทศ	OE	GF	-0.76	3.67	13.30	-0.76	0.01	12.75	0.05	0.04	13.47	0.27	99.73	-0.54	-89.33
ทีเอสไอตราสารหนี้	OE	GF	2.95	8.25	68.08	2.79	-0.70	-48.09	-1.15	90.38	-22.30	132.76	-32.76	0.30	-3.52
ทีเอสไอตราสารหนี้มีตลาด	OE	GF	-1.86	7.48	55.90	-1.83	0.10	52.13	0.19	2.00	53.90	3.58	96.42	-0.32	-22.72
ทีเอสไอทั่วไป	OE	EQ	-1.19	12.37	153.08	-1.04	0.65	71.25	0.72	79.04	74.04	51.63	48.37	-0.14	-2.59
ทีเอสไอที่เพิ่มทรัพย์สิน 1	OE	GF	0.64	0.22	0.05	0.64	0.00	0.05	-0.17	0.00	0.05	2.75	97.25	0.63	-52.22
ทีเอสไอที่เพิ่มทรัพย์สิน 2	OE	GF	0.72	2.47	6.10	0.72	0.01	5.67	0.05	0.02	6.09	0.29	99.71	0.09	22.98
ทีเอสไอที่เพิ่มทรัพย์สิน 3	OE	GF	0.66	0.23	0.05	0.66	0.00	0.05	-0.15	0.00	0.05	2.30	97.70	0.72	-64.59
ทีเอสไอที่เพิ่มทรัพย์สิน 4 เอฟ	OE	GF	0.57	0.37	0.14	0.57	-0.01	0.12	-0.23	0.01	0.13	5.46	94.54	0.21	-12.11
ทีเอสไอที่เพิ่มทรัพย์สิน 5 เอฟ	OE	FL	1.05	0.31	0.10	1.05	0.01	0.08	0.23	0.01	0.09	5.20	94.80	1.78	106.54
ทีเอสไอที่เพิ่มผลิตภัณฑ์	OE	FL	-1.39	9.03	81.52	-1.27	0.47	35.97	0.71	41.41	40.11	50.79	49.21	-0.21	-3.99
ทีเอสไอที่เพิ่มหุ้น	OE	EQ	-1.65	9.51	90.48	-1.47	0.77	-38.40	1.10	109.13	-18.65	120.62	-20.62	-0.23	-2.81
ทีเอสไอที่เพิ่มหุ้นเป็นตลาด	OE	EQ	-0.32	8.96	80.33	-0.21	0.51	30.50	0.77	47.59	32.75	59.24	40.76	-0.09	-1.62
ทีเอสไอที่เพิ่มตราสารหนี้ โกรทฟันด์	OE	FL	0.09	8.87	78.74	0.18	0.38	44.55	0.58	26.32	52.42	33.43	66.57	-0.05	-1.08

ตารางผนวกที่ 4 (ต่อ) ตารางแสดงอัตราผลตอบแทนและความเสี่ยงต่อเดือนของกองทุนรวม และ ตลาดหลักทรัพย์ ช่วงเวลาระหว่าง มิถุนายน 2540 ถึง ธันวาคม 2544

รายการ	ประเภท	นโยบาย	อัตราผลตอบแทน	ค่าเบี่ยงเบนมาตรฐาน	ค่าความแปรปรวน	แอลฟา (α)	เบต้า (β <sub>lp</sub> )	e	r <sub>lm</sub>	ความเสี่ยงที่เป็นระบบ	ความเสี่ยงที่ไม่เป็นระบบ	% ความเสี่ยงที่เป็นระบบ	% ความเสี่ยงที่ไม่เป็นระบบ	ดัชนี Sharpe	ดัชนี Treynor
ทีซีเอ็ม ฟลัด	OE	BI	-3.61	10.21	104.21	-3.53	0.27	86.55	0.37	13.97	90.23	13.41	86.59	-0.40	-14.99
ทีซีเอ็มเทลารัทพ์	OE	FL	-0.64	8.35	69.76	-0.56	0.32	48.76	0.53	19.55	50.22	28.02	71.98	-0.14	-3.51
ทีซีเอ็มหุ้นทุน	OE	EQ	-1.45	10.87	118.20	-1.32	0.58	53.07	0.73	62.98	55.22	53.28	46.72	-0.18	-3.35
ทุนไทย	OE	EQ	1.15	3.13	9.80	1.17	0.11	6.44	0.47	2.13	7.66	21.78	78.22	0.21	6.06
ไทยออร์กิต 3	OE	EQ	-0.76	10.53	111.28	-0.56	0.84	-26.93	1.09	131.89	-20.61	118.52	-18.52	-0.12	-1.49
ไทยออร์กิต 4	OE	EQ	-0.76	10.97	120.33	-0.55	0.88	-30.71	1.09	144.23	-23.90	119.87	-19.87	-0.11	-1.43
กองทุนตราสารหนี้ที่มีผล	OE	GF	0.84	0.62	0.39	0.54	0.00	0.29	0.04	0.00	0.39	0.20	99.80	0.07	21.54
เดกซ์เทรตราสารหนี้	OE	GF	-0.74	3.28	10.73	-0.73	0.05	9.85	0.23	0.53	10.19	5.14	94.86	-0.38	-22.74
ค่าเฉลี่ย บลจ. กสิได้			-0.55	6.30	56.24	-0.49	0.24	18.88	0.33	33.71	22.53	36.25	63.75	0.01	-12.56
6 บลจ. ไทยพาณิชย์															
ไทยพาณิชย์เกษมสุข (ตราสารหนี้)	OE	GF	0.27	6.67	44.51	0.25	-0.10	41.96	-0.20	1.74	42.77	3.90	96.10	-0.03	2.38
ไทยพาณิชย์เฉพาะเจาะจง	OE	GF	0.71	0.60	0.36	0.71	-0.01	0.32	-0.22	0.02	0.34	4.69	95.31	0.36	-22.79
ไทยพาณิชย์เฉพาะเจาะจง 3	OE	GF	1.18	0.23	0.05	1.18	0.00	0.05	-0.19	0.00	0.05	3.75	96.25	3.00	-211.64
ไทยพาณิชย์เซ้า อินเทลจัส ฟินด์	OE	EQ	-0.02	14.41	207.69	0.23	1.03	8.18	0.97	195.73	11.96	94.24	5.76	-0.04	-0.50
ไทยพาณิชย์ตราสารหนี้	OE	GF	-1.09	6.49	42.16	-1.12	-0.11	39.22	-0.23	2.17	39.99	5.15	94.85	-0.24	14.72
ไทยพาณิชย์ตราสารหนี้คืนกำไร	OE	GF	-0.80	5.93	35.19	-0.83	-0.13	31.25	-0.31	3.30	31.89	9.38	90.62	-0.22	9.74



ตารางผนวกที่ 4 (ต่อ) ตารางแสดงอัตราผลตอบแทนและความเสี่ยงที่เกี่ยวข้องของกองทุนรวม และ ตลาดหลักทรัพย์ ช่วงเวลาระหว่าง มิถุนายน 2540 ถึง ธันวาคม 2544

รายการ	ประเภท	นโยบาย	อัตราผลตอบแทน	ค่าเบี่ยงเบนมาตรฐาน	ค่าความแปรปรวน	แอลฟา (α)	เบต้า (β <sub>p</sub> )	c	$r_{m}$	ความเสี่ยงที่เป็นระบบ	ความเสี่ยงที่ไม่เป็นระบบ	% ความเสี่ยงที่เป็นระบบ	ดัชนี Sharpe	ดัชนี Treynor	
ไทยพาณิชย์ทวีทรัพย์	OE	EQ	-1.62	9.52	90.63	-1.49	0.56	30.78	0.80	58.20	32.43	64.22	35.78	-0.22	-3.79
ไทยพาณิชย์ทวีทรัพย์ 2	OE	EQ	-1.55	9.56	91.43	-1.43	0.53	37.54	0.76	52.23	39.21	57.12	42.88	-0.21	-3.87
ไทยพาณิชย์ทวีทรัพย์ 3	OE	EQ	-1.38	9.91	98.30	-1.24	0.61	27.91	0.84	68.60	29.70	69.79	30.21	-0.19	-3.10
ไทยพาณิชย์ธนทวี	OE	GF	-1.38	19.60	384.14	-4.34	0.17	369.33	0.12	5.51	378.64	1.43	98.57	-0.25	-28.35
ไทยพาณิชย์อัญชลี 2	OE	GF	0.02	1.56	2.42	0.03	0.03	2.17	0.29	0.20	2.23	8.16	91.84	-0.30	-14.49
ไทยพาณิชย์ธนทวีทรัพย์	OE	GF	0.13	0.89	0.80	0.13	0.00	0.77	-0.05	0.00	0.80	0.27	99.73	-0.41	106.45
ไทยพาณิชย์ธนทวี	OE	GF	-1.99	12.41	153.99	-2.03	-0.17	146.10	-0.18	5.10	148.90	3.31	96.69	-0.20	15.06
ไทยพาณิชย์ธนทวี	OE	GF	-0.30	3.56	12.70	-0.30	0.00	12.40	-0.02	0.00	12.70	0.03	99.97	-0.22	191.86
ไทยพาณิชย์ธนทวี	OE	GF	1.56	6.17	38.02	1.54	-0.09	35.50	-0.19	1.41	36.61	3.71	96.29	0.17	-12.20
ไทยพาณิชย์ธนทวี	OE	EQ	-1.27	12.43	154.46	-1.07	0.83	22.25	0.92	129.41	25.05	83.78	16.22	-0.14	-2.12
ไทยพาณิชย์ธนทวี	OE	GF	0.03	1.34	1.78	0.03	-0.01	1.73	-0.09	0.01	1.77	0.80	99.20	-0.35	53.01
ไทยพาณิชย์ปฐมก้าวน้ำ	OE	FL	-1.82	10.22	104.41	-1.67	0.62	30.01	0.83	72.50	31.91	69.44	30.56	-0.23	-3.71
ไทยพาณิชย์ธนทวี 2	OE	EQ	-4.88	36.06	1300.52	-5.22	-1.45	577.90	-0.55	390.16	910.36	30.00	70.00	-0.15	3.73
ไทยพาณิชย์ธนทวี	OE	GF	1.30	3.73	13.91	1.30	0.01	13.56	0.04	0.03	13.88	0.19	99.81	0.21	67.01
ไทยพาณิชย์พื้นฐานหุ้น	OE	EQ	0.14	16.00	255.85	0.34	0.87	108.93	0.74	141.99	113.86	55.50	44.50	-0.02	-0.41
ไทยพาณิชย์เต็มหมัก	OE	EQ	-1.19	9.89	97.78	-1.04	0.65	16.64	0.90	79.37	18.41	81.17	18.83	-0.17	-2.59

ตารางผนวกที่ 4 (ต่อ) ตารางแสดงอัตราผลตอบแทนและความเสี่ยงเฉลี่ยต่อเดือนของกองทุนรวม และ ตลาดหลักทรัพย์ ช่วงเวลาระหว่าง มิถุนายน 2540 ถึง ธันวาคม 2544

รายการ	ประเภท	นโยบาย	อัตราผลตอบแทน	ค่าเบี่ยงเบนมาตรฐาน	ค่าความแปรปรวน	แอลฟา (α)	เบต้า (βp)	e	$r_{fm}$	ความเสี่ยงที่เป็นระบบ	ความเสี่ยงที่ไม่เป็นระบบ	% ความเสี่ยงที่เป็นระบบ	% ความเสี่ยงที่ไม่เป็นระบบ	ดัชนี Sharpe	ดัชนี Treynor
กองทุนดัชนีหลักทรัพย์	OE	GF	0.74	2.01	4.06	0.74	0.00	3.55	-0.03	0.00	4.05	0.07	99.93	0.12	-61.80
กองทุนดัชนีหุ้น	OE	EQ	-1.87	10.44	109.04	-1.74	0.54	52.31	0.71	54.74	54.30	50.21	49.79	-0.23	-4.36
กองทุนดัชนีหุ้น 2	OE	EQ	-1.76	11.32	128.10	-1.59	0.72	28.77	0.87	97.00	31.10	75.72	24.28	-0.20	-3.13
กองทุนดัชนีหุ้น 3	OE	EQ	-1.90	10.94	119.63	-1.74	0.70	25.39	0.88	92.07	27.57	76.96	23.04	-0.22	-3.41
กองทุนดัชนีหุ้น 4	OE	EQ	-2.08	11.72	137.33	-1.90	0.75	30.16	0.87	104.68	32.65	76.22	23.78	-0.22	-3.44
กองทุนดัชนีหุ้น 5	OE	EQ	-2.47	12.32	151.81	-2.30	0.73	49.89	0.81	99.15	52.65	65.32	34.68	-0.24	-4.07
กองทุนดัชนีรวมโพธิ์	OE	FL	0.31	2.60	6.77	0.31	-0.01	6.30	-0.06	0.02	6.75	0.33	99.67	-0.07	16.80
กองทุนดัชนีรวมทุน	OE	EQ	-0.65	10.81	116.95	-0.48	0.73	16.33	0.92	98.49	18.46	84.22	15.78	-0.11	-1.58
กองทุนดัชนีออลสต็อก	OE	GF	0.31	1.48	2.19	0.30	-0.02	2.04	-0.22	0.11	2.08	4.95	95.05	-0.13	7.77
กองทุนดัชนีออลสต็อกตราสารหนี้	OE	GF	0.75	5.71	32.62	0.69	-0.28	7.25	-0.66	14.18	18.44	43.48	56.52	0.04	-0.93
กองทุนดัชนีดัชนีสหรัฐ	OE	GF	-4.30	18.64	347.32	-4.35	-0.18	333.45	-0.13	6.18	341.13	1.78	98.22	-0.26	26.34
กองทุนดัชนีดัชนีออลสต็อก	OE	GF	-6.33	20.62	425.19	-6.35	-0.08	414.42	-0.05	1.13	424.06	0.27	99.73	-0.33	87.46
กองทุนดัชนีดัชนีตราสารหนี้	OE	GF	-0.67	7.77	60.42	-0.68	-0.04	57.47	-0.08	0.36	60.07	0.60	99.40	-0.15	26.57
กองทุนดัชนีดัชนียุโรป	OE	EQ	-0.21	11.67	136.21	-0.02	0.81	10.08	0.95	123.49	12.73	90.66	9.34	-0.06	-0.86
กองทุนดัชนีดัชนีสหรัฐ	OE	GF	2.68	6.75	45.59	2.68	-0.04	42.21	-0.07	0.23	45.36	0.50	99.50	0.32	-62.39
กองทุนดัชนีดัชนียุโรป	OE	GF	-3.16	16.76	280.83	-3.40	-0.19	267.76	-0.16	6.86	273.97	2.44	97.56	-0.23	20.07

ตารางผนวกที่ 4 (ต่อ) ตารางแสดงอัตราผลตอบแทนและความเสี่ยงเฉลี่ยต่อเดือนของกองทุนรวม และ ตลาดหลักทรัพย์ ช่วงเวลาระหว่าง มิถุนายน 2540 ถึง ธันวาคม 2544

รายการ	ประเภท	นโยบาย	อัตราผลตอบแทน	ค่าเฉลี่ย บน มาตรฐาน	ค่าความแปรปรวน	แอลฟา (α)	เบต้า (β <sub>p</sub> )	c	Γ <sub>m</sub>	ความ เสี่ยงที่ เป็นระบบ	ความ เสี่ยงที่ไม่ เป็นระบบ	%ความ เสี่ยงที่ เป็นระบบ	%ความ เสี่ยงที่ไม่ เป็นระบบ	ดัชนี Sharpe	ดัชนี Treynor
ไทยพาณิชย์สินทรัพย์เงินฝาก	OE	GF	-3.64	16.48	271.47	-3.68	-0.18	259.28	-0.15	6.02	265.45	2.22	97.78	-0.25	23.00
ไทยพาณิชย์สินทรัพย์พันธบัตร	OE	GF	-0.39	2.84	8.06	-0.36	0.12	4.69	0.56	2.52	5.54	31.23	68.77	-0.31	-7.60
ไทยพาณิชย์สินทรัพย์	OE	GF	-2.96	9.88	97.69	-3.00	-0.17	89.97	-0.24	5.60	92.09	5.73	94.27	-0.35	19.91
ไทยพาณิชย์สินทรัพย์เงินฝาก	OE	GF	-1.43	6.71	45.01	-1.47	-0.17	38.91	-0.34	5.18	39.83	11.50	88.50	-0.29	11.56
ไทยพาณิชย์สินทรัพย์ผสม	OE	FL	0.64	2.45	6.02	0.64	0.03	5.62	0.18	0.19	5.84	3.09	96.91	0.06	4.39
ไทยพาณิชย์หลักทรัพย์	CE	FL	0.34	1.09	1.18	0.35	0.03	0.93	0.38	0.17	1.01	14.50	85.50	-0.15	-5.24
ไทยพาณิชย์อสังหาริมทรัพย์	OE	GF	0.03	1.99	3.97	0.03	-0.01	3.84	-0.09	0.03	3.93	0.80	99.20	-0.23	35.60
ไทยพาณิชย์อสังหาริมทรัพย์	OE	GF	-1.78	15.33	234.86	-1.78	0.02	229.31	0.02	0.07	234.79	0.03	99.97	-0.15	-118.99
ไทยพาณิชย์อสังหาริมทรัพย์	OE	GF	-1.42	8.34	69.63	-1.40	0.08	66.69	0.13	1.26	68.37	1.81	98.19	-0.23	-23.31
ปฎิบัติไทยพาณิชย์	OE	FL	-1.52	11.31	127.82	-1.35	0.72	28.50	0.87	96.99	30.83	75.88	24.12	-0.18	-2.80
สินทรัพย์	OE	FL	-0.22	1.77	3.13	-0.21	0.03	2.70	0.20	0.13	3.00	4.19	95.81	-0.40	-26.88
เอสซีจี-เกษตร	OE	GF	-0.05	2.60	6.75	-0.05	0.01	6.49	0.07	0.03	6.72	0.48	99.52	-0.21	-41.27
ค่าเฉลี่ย บดจ. ไทยพาณิชย์			-1.00	8.79	122.22	-0.96	0.17	72.78	0.22	40.49	81.72	27.50	72.50	-0.09	1.24
7 บดจ. ธนชาติ															
กองทุนผสม	OE	BQ	-2.72	13.57	184.12	-2.43	1.12	-71.50	1.13	234.13	-50.01	127.16	-27.16	-0.24	-2.87
เกษมทรัพย์เงินฝาก	OE	FL	-1.30	9.82	96.40	-1.17	0.55	37.26	0.77	56.62	39.78	58.73	41.27	-0.18	-3.25

ตารางผนวกที่ 4 (ต่อ) ตารางแสดงอัตราผลตอบแทนและความเสี่ยงเฉลี่ยต่อเดือนของกองทุนรวม และ ตลาดหลักทรัพย์ ช่วงเวลาระหว่าง มิถุนายน 2540 ถึง ธันวาคม 2544

รายการ	ประเภท	นโยบาย	อัตราผลตอบแทน	ค่ายิ่งเงินมาตรฐาน	ค่าความแปรปรวน	แอลฟา (α)	เบต้า (β)	e	$r_m$	ความเสี่ยงที่เป็นระบบ	ความเสี่ยงที่ไม่เป็นระบบ	% ความเสี่ยงที่เป็นระบบ	% ความเสี่ยงที่ไม่เป็นระบบ	ดัชนี Sharpe	ดัชนี Treynor
เจริญทรัพย์ปันผล	OE	FL	-0.64	9.69	93.83	-0.48	0.66	11.14	0.93	80.99	12.84	86.31	13.69	-0.12	-1.72
ทุนเพิ่มทุนปันผล	OE	FL	0.52	0.19	0.04	0.53	0.01	0.01	0.59	0.01	0.02	34.93	65.07	0.14	3.14
ธนชาติทวีรายได้ 1	OE	GF	0.65	0.33	0.11	0.65	0.00	0.10	-0.10	0.00	0.10	0.98	99.02	0.48	-66.18
ธนชาติทวีรายได้ 2	OE	GF	0.99	0.56	0.31	0.99	0.01	0.24	0.15	0.01	0.31	2.36	97.64	0.88	77.84
ธนชาติทุนทรัพย์	OE	GF	0.52	0.32	0.10	0.52	0.00	0.09	-0.15	0.00	0.10	2.39	97.61	0.07	-5.77
ธนชาติทุนผลคืนกำไร	OE	GF	1.11	1.97	3.87	1.12	0.02	3.63	0.14	0.07	3.80	1.86	98.14	0.31	31.37
ธนชาติมหาลาก	OE	GF	0.25	1.70	2.88	0.26	0.04	2.39	0.29	0.24	2.64	8.20	91.80	-0.15	-6.96
ธนสาร	OE	GF	-0.03	0.87	0.76	-0.03	0.01	0.68	0.08	0.00	0.75	0.63	99.37	-0.61	-104.36
ธำรงทรัพย์	OE	GF	0.98	1.18	1.40	0.98	0.02	1.33	0.17	0.04	1.36	3.00	97.00	0.40	31.84
ธีรสมบัติ	OE	GF	1.46	5.20	27.03	1.46	0.01	26.27	0.03	0.02	27.00	0.08	99.92	0.19	89.35
พิบูลย์ทรัพย์ปันผล	OE	EQ	-0.94	10.80	116.56	-0.76	0.75	9.75	0.95	104.69	11.87	89.81	10.19	-0.13	-1.91
เพิ่มทุนทรัพย์ปันผล	OE	EQ	-0.90	8.78	77.15	-0.78	0.51	27.94	0.79	47.81	29.35	61.96	38.04	-0.16	-2.75
ไพบูลย์ทรัพย์ปันผล	OE	BL	-0.58	6.38	40.73	-0.48	0.44	4.52	0.93	35.48	5.26	87.09	12.91	-0.17	-2.47
กิมกยูคิม	OE	GF	-0.07	1.52	2.30	-0.05	0.07	1.13	0.65	0.97	1.33	42.13	57.87	-0.37	-7.84
สินทวิวัฒน์	OE	FL	0.27	2.14	4.58	0.26	-0.05	3.00	-0.30	0.41	4.17	8.89	91.11	-0.11	4.82
กิมธนทรัพย์	OE	GF	0.98	1.21	1.46	0.98	0.01	1.41	0.13	0.02	1.44	1.60	98.40	0.40	42.81

ตารางผนวกที่ 4 (ต่อ) ตารางแสดงอัตราผลตอบแทนและความเสี่ยงที่ต่อเดือนของกองทุนรวม และ ตลาดหลักทรัพย์ ช่วงเวลาระหว่าง มิถุนายน 2540 ถึง ธันวาคม 2544

รายการ	ประเภท	นโยบาย	อัตราผลตอบแทน	ค่าเบี่ยงเบนมาตรฐาน	ค่าความแปรปรวน	แอลฟา (α)	เบต้า (β <sub>p</sub> )	e	r <sub>im</sub>	ความเสียหายที่เป็นระบบ	ความเสี่ยงที่ไม่เป็นระบบ	% ความเสี่ยงที่เป็นระบบ	% ความเสี่ยงที่ไม่เป็นระบบ	ดัชนี Sharpe	ดัชนี Treynor
สินทรัพย์มีผล	OE	GF	-10.22	23.98	575.18	-10.62	-1.71	56.63	-0.97	543.66	31.53	94.52	5.48	-0.45	6.27
สินทรัพย์ไม่มีผล	OE	GF	1.54	17.23	297.03	1.46	-0.36	245.66	-0.28	23.70	273.32	7.98	92.02	0.06	-2.92
สินทรัพย์มีผล	OE	GF	-14.54	26.31	692.22	-15.02	-2.06	-122.01	-1.07	787.12	-94.89	113.71	-13.71	-0.57	7.31
สินทรัพย์	OE	EQ	-0.82	10.73	115.06	-0.65	0.74	11.04	0.94	101.93	13.13	88.59	11.41	-0.12	-1.79
สินทรัพย์	OE	GF	1.22	3.88	15.02	1.22	-0.01	14.61	-0.03	0.01	15.01	0.07	99.93	0.19	-99.23
สินทรัพย์มีผล	OE	BL	-1.13	6.80	46.18	-1.05	0.34	24.31	0.67	21.03	25.15	45.55	54.45	-0.24	-4.84
ออมสินทรัพย์มีผล	OE	EQ	-0.89	13.46	181.14	-0.61	1.18	-86.43	1.19	257.90	-76.15	142.04	-42.04	-0.10	-1.18
ออมสินพัฒนาภูมิภาค 1	CE	EQ	0.39	7.82	61.10	0.52	0.52	9.89	0.91	50.10	11.00	82.00	18.00	-0.01	-0.20
ออมสินพัฒนาภูมิภาค 2	CE	EQ	0.27	7.79	60.71	0.39	0.52	9.29	0.91	50.31	10.40	82.88	17.12	-0.03	-0.44
ออมสินพัฒนาภูมิภาค 3	CE	EQ	0.33	7.91	62.65	0.45	0.53	8.51	0.92	53.00	9.65	84.60	15.40	-0.02	-0.32
ออมสินทุนวิศวกรรม	OE	GF	-1.14	8.93	79.75	-1.11	0.15	74.31	0.22	3.98	75.76	5.00	95.00	-0.18	-11.21
ออมสินทุนอุตสาหกรรม	CE	GF	0.17	2.46	6.05	0.18	0.03	5.73	0.19	0.22	5.84	3.57	96.43	-0.13	-9.61
ออมสินรวมพัฒนา 2	OE	EQ	0.90	1.98	3.91	0.92	0.08	2.81	0.53	1.08	2.83	27.60	72.40	0.21	5.34
อำนาจทรัพย์สิน	OE	FL	-0.99	10.15	102.93	-0.82	0.69	12.25	0.93	88.82	14.12	86.28	13.72	-0.15	-2.15
อุตสาหกรรมมีผล	OE	EQ	-0.78	9.51	90.47	-0.64	0.61	18.77	0.88	70.05	20.42	77.43	22.57	-0.13	-2.09
อุตสาหกรรมมีผล 2	OE	EQ	-0.62	9.54	91.07	-0.47	0.63	14.98	0.90	74.44	16.63	81.73	18.27	-0.12	-1.76

ตารางผนวกที่ 4 (ต่อ) ตารางแสดงอัตราผลตอบแทนและความเสี่ยงเฉลี่ยต่อเดือนของกองทุนรวม และ ตลาดหลักทรัพย์ ช่วงเวลาระหว่าง มิถุนายน 2540 ถึง ธันวาคม 2544

รายการ	ประเภท	นโยบาย	อัตราผลตอบแทน	ค่าเบี่ยงเบนมาตรฐาน	ค่าความแปรปรวน	แอลฟา (α)	เบต้า (β <sub>p</sub> )	e	r <sub>im</sub>	ความเสี่ยงที่เป็นระบบ	ความเสี่ยงที่ไม่เป็นระบบ	% ความเสี่ยงที่เป็นระบบ	% ความเสี่ยงที่ไม่เป็นระบบ	ดัชนี Sharpe	ดัชนี Treynor
8 บดจ.บัวหลวง			-0.76	7.20	92.18	-0.72	0.18	10.58	0.41	79.07	13.11	48.28	51.72	-0.03	-1.29
ทรัพย์สินบัวหลวง	OE	EQ	-0.88	11.17	124.80	-0.69	0.78	10.44	0.95	112.09	12.71	89.82	10.18	-0.12	-1.77
บัวแก้ว	OE	EQ	-0.82	10.98	120.59	-0.64	0.77	9.46	0.95	108.94	11.65	90.34	9.66	-0.12	-1.72
บัวแก้ว 2	OE	EQ	-0.83	11.03	121.74	-0.65	0.77	9.64	0.95	109.88	11.85	90.26	9.74	-0.12	-1.73
บัวแก้วใหม่	OE	EQ	-0.81	11.11	123.33	-0.63	0.77	9.64	0.95	111.45	11.89	90.36	9.64	-0.12	-1.69
บัวขวัญ	OE	BL	-0.29	6.75	45.58	-0.18	0.46	4.72	0.94	40.03	5.55	87.83	12.17	-0.12	-1.69
บัวหลวง	CI	EQ	-0.67	8.02	64.25	-0.55	0.48	16.33	0.81	42.17	22.09	65.62	34.38	-0.15	-2.44
บัวหลวงโครงสร้างพื้นฐาน	OE	EQ	-0.50	10.21	104.34	-0.34	0.67	18.33	0.90	84.12	20.22	80.62	19.38	-0.10	-1.48
บัวหลวงเทคโนโลยี	OE	EQ	-0.95	10.57	111.64	-0.78	0.73	10.74	0.94	98.87	12.77	88.56	11.44	-0.14	-1.98
บัวหลวงรวม	OE	EQ	-0.41	13.34	177.96	-0.19	0.92	16.06	0.94	158.67	19.29	89.16	10.84	-0.07	-0.98
บัวหลวงพันธบัตร 1	OE	EQ	-2.10	39.08	1527.46	-2.65	-2.33	133.19	-0.81	1007.34	520.12	65.95	34.05	-0.07	1.12
บัวหลวงพันธบัตร 3	OE	EQ	0.71	8.92	79.58	0.70	-0.05	73.34	-0.07	0.43	79.13	0.54	99.46	0.02	-4.48
บัวหลวงรวมทุน	OE	EQ	-0.89	11.32	128.09	-0.71	0.78	11.68	0.94	114.08	14.00	89.07	10.93	-0.12	-1.77
ค่าเฉลี่ย บดจ.บัวหลวง			-0.70	12.71	227.45	-0.61	0.40	26.96	0.70	165.67	61.77	77.34	22.66	-0.10	-1.72

ตารางผนวกที่ 4 (ต่อ) ตารางแสดงอัตราผลตอบแทนและความเสี่ยงต่อเดือนของกองทุนรวม และ ตลาดหลักทรัพย์ ช่วงเวลาระหว่าง มิถุนายน 2540 ถึง ธันวาคม 2544

รายการ	ประเภท	นโยบาย	อัตราผลตอบแทน	ค่าชดเชย มาตรฐาน	ค่าความแปรปรวน	แอลฟา (α)	เบต้า (β)	c	$r_m$	ความเสี่ยงที่เป็นระบบ	ความเสี่ยงที่ไม่เป็นระบบ	% ความเสี่ยงที่เป็นระบบ	% ความเสี่ยงที่ไม่เป็นระบบ	ดัชนี Sharpe	ดัชนี Treynor
9 บด.บีไอเอ															
หลักทรัพย์ KCAP.KINC	OE	EQ	0.09	3.60	12.93	0.17	0.32	-10.48	1.22	19.14	-6.23	148.01	-48.01	-0.11	-1.26
หลักทรัพย์ KCAP.2.KINC2	OE	EQ	1.55	10.65	113.48	1.55	0.85	-24.01	1.08	133.26	-19.78	117.43	-17.43	0.08	1.01
กำไรพื้นฐาน	OE	EQ	-1.08	12.84	164.94	-0.91	0.74	58.66	0.79	103.28	61.66	62.62	37.38	-0.12	-2.12
กำไรพื้นฐาน 2	OE	EQ	-1.11	12.72	161.89	-0.93	0.74	56.08	0.80	102.87	59.02	63.54	36.46	-0.13	-2.16
เดี่ยวดิบคิน	OE	EQ	-0.34	12.15	147.53	-0.16	0.80	26.58	0.90	118.27	29.26	80.17	19.83	-0.07	-1.06
รวมก่อน 50	OE	EQ	-1.86	13.24	175.41	-1.61	1.08	-61.17	1.12	219.01	-43.60	124.85	-24.85	-0.18	-2.17
รวมก่อนสิทธิอันคัม	OE	GF	2.17	3.64	13.25	-2.23	-0.24	-0.87	-0.89	10.48	2.77	79.10	20.90	-0.73	11.24
รวมก่อนอัยกอร์สตีฟ	OE	EQ	-1.93	13.47	181.36	-1.68	1.07	-49.79	1.08	213.05	-31.69	117.47	-17.47	-0.18	-2.27
ไทยครากอน	OE	EQ	-0.43	11.78	138.83	-0.24	0.78	22.47	0.91	113.84	24.99	82.00	18.00	-0.08	-1.18
ไทยทิววิภาโร	OE	GF	0.29	2.00	3.99	0.29	0.00	3.91	0.02	0.00	3.99	0.03	99.97	-0.11	-84.46
ไทยทิวปิเนต	OE	GF	-2.00	7.86	61.77	-2.00	-0.01	60.62	-0.02	0.03	61.75	0.04	99.96	-0.32	213.90
ธนวิทรัพย์ทาบลิช	OE	BL	-1.31	6.16	37.97	-1.20	0.49	-11.63	1.09	45.11	-7.14	118.79	-18.79	-0.29	-3.68
พัฒนสินตราสารหนี้	OE	GF	0.07	1.36	1.85	0.07	-0.01	1.79	-0.11	0.02	1.83	1.11	98.89	-0.31	40.25
ทีรทิวพี	OE	FL	0.55	0.27	0.07	0.56	0.00	0.06	0.14	0.00	0.07	2.02	97.98	0.21	20.22
รวมค่าใช้จ่าย	OE	EQ	-1.26	7.73	59.69	-1.19	0.27	40.10	0.48	13.97	45.71	23.41	76.59	-0.23	-6.40

ตารางผนวกที่ 4 (ต่อ) ตารางแสดงอัตราผลตอบแทนและความเสี่ยงเฉลี่ยต่อเดือนของกองทุนรวม และ ตลาดหลักทรัพย์ ช่วงเวลาระหว่าง มิถุนายน 2540 ถึง ธันวาคม 2544

รายการ	ประเภท	นโยบาย	อัตราผลตอบแทน	ค่าเบี่ยงเบนมาตรฐาน	ค่าความแปรปรวน	แอลฟา (α)	เบต้า (β <sub>p</sub> )	e	r <sub>m</sub>	ความเสี่ยงที่เป็นระบบ	ความเสี่ยงที่ไม่เป็นระบบ	% ความเสี่ยงที่เป็นระบบ	% ความเสี่ยงที่ไม่เป็นระบบ	ดัชนี Sharpe	ดัชนี Treynor
รวมกองเอเชีย 2	OE	EQ	0.46	5.98	35.78	0.47	0.03	33.12	0.12	0.50	35.28	1.39	98.61	-0.01	-0.75
ศรีนครินทร์อสังหาริมทรัพย์	OE	GF	-4.21	5.89	34.64	4.16	0.21	13.35	0.49	8.40	26.24	24.25	75.75	-0.80	-23.15
หน่วยลงทุน บีโอเอ	CE	FF	0.75	1.57	2.46	0.75	0.00	2.38	0.04	0.00	2.45	0.14	99.86	0.16	59.48
เอเชียบีนผล	OE	EQ	-0.05	11.88	141.03	0.14	0.80	19.42	0.92	119.05	21.98	84.41	15.59	-0.05	-0.68
เอเชียเอ็นแอมโร พรอพเพอร์ตี้ อินคัม	OE	GF	0.32	0.70	0.49	0.32	0.00	0.46	-0.05	0.00	0.49	0.23	99.77	-0.25	71.26
เอเชียเอ็นแอมโร บิลานเนี่ยมโกรช	OE	FL	-1.52	13.11	171.87	-1.40	0.49	119.44	0.51	44.43	127.44	25.85	74.15	-0.15	-4.12
เอเชียเอ็นแอมโร บิลานเนี่ยมแอดวานเทจ	OE	FL	1.74	11.99	143.80	1.72	-0.07	136.45	-0.07	0.79	143.01	0.55	99.45	0.10	-19.06
เอเชียเอ็นแอมโร เอเชียฟิคซ์	OE	GF	0.00	2.50	6.27	0.01	0.01	6.15	0.03	0.01	6.26	0.11	99.89	-0.20	-79.64
เอเชียเอ็นแอมโร ทรัสต์บอนด์ตราสารหนี้	OE	GF	0.71	3.62	13.07	0.72	0.02	12.76	0.07	0.07	13.00	0.55	99.45	0.06	11.00
เอเชียซีตราสารหนี้บีนผล	OE	GF	-5.67	16.15	260.73	-5.70	-0.09	244.25	-0.08	1.54	259.19	0.59	99.41	-0.38	67.76
10 บลจ.พริมาเวสต์ พริมาเวสต์ตราสารหนี้	OE	GF	-0.74	7.71	83.40	-0.66	0.33	28.00	0.42	50.68	32.72	46.35	53.65	-0.16	10.52
11 บลจ.ววรรณ กองทุนรวมเพื่อร่วมลงทุนในวิสาหกิจ ทรัพย์สิน	OE	GF	-0.04	2.25	5.05	-0.02	0.07	2.89	0.42	0.90	4.15	17.74	82.26	-0.24	-7.67
กองทุนรวมเพื่อร่วมลงทุนในวิสาหกิจ	CE	EQ	0.48	1.25	1.57	0.49	0.02	1.37	0.25	0.09	1.47	6.06	93.94	-0.01	-0.61
ทรัพย์สิน	CE	BI	-1.47	3.03	9.17	-1.43	0.18	2.31	-0.79	5.71	3.43	62.32	37.68	-0.65	-11.22



ตารางผนวกที่ 4 (ต่อ) ตารางแสดงอัตราผลตอบแทนและความเสี่ยงเฉลี่ยต่อเดือนของกองทุนรวม และ ตลาดหลักทรัพย์ ช่วงเวลาระหว่าง มิถุนายน 2540 ถึง ธันวาคม 2544

รายการ	ประเภท	นโยบาย	อัตราผลตอบแทน	ค่าเฉลี่ยเงินลงทุนมาตรฐาน	ค่าความแปรปรวน	เบต้า (β)	e	$r_m$	ความเสี่ยงที่เป็นระบบ	ความเสี่ยงที่ไม่เป็นระบบ	% ความเสี่ยงที่เป็นระบบ	% ความเสี่ยงที่ไม่เป็นระบบ	ดัชนีสาร์ป	ดัชนียูเรย์นอร์
ทวีโชค	OE	FL	0.11	1.89	3.58	0.03	3.19	0.20	0.15	3.43	4.17	95.83	-0.20	-13.66
ไทยรัชไทย	OE	GF	0.87	5.63	31.68	0.00	30.96	0.00	0.00	31.68	0.00	100.00	0.07	-392.80
ธนาวรรณ	OE	EQ	-0.88	11.73	137.58	0.75	30.05	0.87	105.03	32.55	76.34	23.66	-0.12	-1.83
นันทิการก้าวหน้า	OE	EQ	-0.43	10.67	113.91	0.73	13.20	0.93	98.64	15.27	86.60	13.40	-0.09	-1.27
นันทิการสัมพันธ์	OE	EQ	-2.64	13.95	194.47	0.19	153.63	0.18	6.40	188.07	3.29	96.71	-0.22	-16.90
นันทิการเสริมทรัพย์	OE	GF	-14.76	22.16	493.08	1.59	-179.49	0.98	471.54	19.53	96.02	3.98	-0.69	-9.59
วรรณพิศวรรณ	OE	EQ	-1.36	12.29	151.05	0.74	45.81	0.82	102.50	48.56	67.86	32.14	-0.15	-2.50
วรรณตราสารหนี้	OE	GF	1.49	7.32	53.59	0.16	47.16	0.30	4.74	48.85	8.84	91.16	0.14	6.21
วรรณทวีสิน	OE	GF	0.37	0.55	0.30	0.00	0.27	-0.10	0.00	0.30	1.04	98.96	-0.23	30.69
วรรณหลักทรัพย์	OE	FL	-0.56	10.25	105.00	0.41	69.54	0.55	31.58	73.42	30.08	69.92	-0.10	-2.57
สุกสมบัติ	OE	GF	0.56	4.04	16.35	0.06	15.15	0.19	0.58	15.77	3.56	96.44	0.02	1.16
สหธนสินทรัพย์	OE	EQ	0.98	11.39	129.65	0.89	21.72	1.06	146.41	-16.76	112.93	-12.93	0.04	0.55
สหธนาคารเอกสิน	OE	EQ	-2.38	17.23	296.99	0.41	259.83	0.33	31.76	265.23	10.69	89.31	-0.17	-6.97
สหธนาคารเอกสิน 2	OE	EQ	-2.23	17.07	291.32	0.65	207.28	0.52	78.74	212.58	27.03	72.97	-0.16	-4.19
สหธนาคารเอกสิน 3	OE	EQ	-0.98	11.80	139.22	0.73	36.77	0.85	99.91	39.30	71.77	28.23	-0.13	-2.02
สหธนาคารเอกสิน 4	OE	EQ	-1.13	11.98	143.46	0.71	45.86	0.81	95.00	48.47	66.22	33.78	-0.14	-2.28

ตารางผนวกที่ 4 (ต่อ) ตารางแสดงอัตราผลตอบแทนและความเสี่ยงต่อเดือนของกองทุนรวม และ ตลาดหลักทรัพย์ ช่วงเวลาระหว่าง มิถุนายน 2540 ถึง ธันวาคม 2544

รายการ	ประเภท	นโยบาย	อัตราผลตอบแทน	ค่าเฉลี่ย มาตรฐาน	ค่าความแปรปรวน	แอลฟา (α)	เบต้า (β <sub>p</sub> )	e	r <sub>m</sub>	ความเสี่ยงที่ เป็นระบบ	ความเสี่ยงที่ไม่ เป็นระบบ	% ความเสี่ยงที่ เป็นระบบ	% ความเสี่ยงที่ เป็นระบบ	ดัชนี Sharpe	ดัชนี Treynor
สหกรณ์ออมทรัพย์	OE	EQ	0.60	11.87	140.79	0.83	0.97	-39.48	1.11	-33.92	124.09	-24.09	0.01	0.11	
เอกภวน้ำ	OE	EQ	-0.40	11.27	126.97	-0.22	0.76	16.03	0.92	18.34	85.55	14.45	-0.08	-1.17	
เอกตราสารหนี้ค่าไร่	OE	GF	0.32	5.25	27.52	0.30	-0.07	26.17	-0.18	26.67	3.09	96.91	-0.03	2.61	
เอกทวีคูณ	OE	EQ	-1.18	13.36	178.44	-0.99	0.84	43.85	0.86	47.10	73.61	26.39	-0.13	-2.00	
เอกชนบดี	OE	EQ	-0.89	11.71	137.19	-0.73	0.67	50.20	0.78	52.69	61.59	38.41	-0.12	-2.06	
เอกธนภักษ์	OE	GF	-3.82	2.58	6.68	3.77	0.19	-1.05	1.01	-0.14	102.04	-2.04	-1.67	-22.55	
เอกธำรงวิทย์	OE	GF	1.24	3.34	11.13	1.24	0.00	10.93	-0.02	11.13	0.03	99.97	0.22	-179.68	
เอกธำรงเกษม	OE	GF	-3.52	10.02	100.47	-3.47	0.20	86.06	0.28	92.87	7.57	92.43	-0.40	-19.88	
เอกเพิ่มทุนเป็นหลัก	OE	EQ	-0.71	12.14	147.42	-0.53	0.79	29.56	0.88	115.17	32.24	78.13	-0.10	-1.54	
เอกมั่งคั่ง	OE	EQ	-0.89	12.37	153.03	-0.70	0.80	30.21	0.89	120.04	32.99	78.44	-0.11	-1.73	
เอกลงทุนพื้นฐาน	OE	EQ	-0.49	11.03	121.62	-0.31	0.80	-0.75	0.99	118.91	2.70	97.78	-0.09	1.24	
เอกธำรงสรรค์	OE	EQ	0.78	3.21	10.33	0.78	0.02	9.64	0.08	10.35	0.70	99.30	0.09	14.14	
เอกสินทวี	OE	EQ	-0.86	11.75	138.09	-0.68	0.74	33.27	0.86	102.32	35.78	74.09	-0.12	-1.83	
เอกขอนแก่น	OE	GF	-7.40	9.69	93.83	-7.21	0.79	-38.89	1.11	-21.48	122.89	-22.89	-0.81	-10.03	
เอกเอเชียทุนผล	OE	EQ	-0.38	11.22	125.85	-0.19	0.77	12.86	0.94	110.70	15.15	87.96	-0.08	-1.13	
เอฟ.เอ.เอ.เค.การพาณิชย์	OE	GF	-4.57	6.51	42.32	-4.54	0.13	35.94	0.27	39.19	7.40	92.60	-0.78	-39.10	

ตารางผนวกที่ 4 (ต่อ) ตารางแสดงอัตราผลตอบแทนและความเสี่ยงที่เกี่ยวข้องของกองทุนรวม และ ตลาดหลักทรัพย์ ช่วงเวลาระหว่าง มิถุนายน 2540 ถึง ธันวาคม 2544

รายการ	ประเภท	นโยบาย	อัตราผลตอบแทน	ค่าเบี่ยงเบนมาตรฐาน	ค่าความแปรปรวน	แอลฟา (α)	เบต้า (βp)	e	$r_{im}$	ความเสี่ยงที่เป็นระบบ	% ความเสี่ยงที่ไม่เป็นระบบ	ความเสี่ยงที่เป็นระบบ	% ความเสี่ยงที่ไม่เป็นระบบ	ดัชนี Sharpe	ดัชนี Treynor
แอตทเชิ์ดบีบีเอส	OE	FL	0.55	1.19	1.42	0.55	-0.02	1.28	-0.21	0.06	1.36	4.43	95.57	0.05	-3.08
ค่าเฉลี่ย บลจ.วรณ			-1.30	9.22	110.66	-1.19	0.48	30.49	0.57	70.83	39.83	49.83	50.17	-0.20	-20.00
12 บลจ.อยุธยาเอฟ															
กรุงศรีอยุธยา	OE	GF	0.54	0.24	0.06	0.54	0.00	0.05	-0.14	0.00	0.06	2.05	97.95	0.19	-18.53
สินทรีโก้	OE	EQ	0.51	8.80	77.41	0.59	0.37	44.79	0.58	25.63	51.78	33.11	66.89	0.00	0.02
สินพูนทวี	OE	FL	-0.95	2.36	5.58	-0.96	-0.01	5.05	-0.08	0.03	5.55	0.59	99.41	-0.61	108.98
สินอุตสาหกรรม	OE	FL	-0.01	1.07	1.14	-0.01	0.00	1.03	-0.04	0.00	1.14	0.17	99.83	-0.48	159.57
อยุธยาซันมงคล	OE	GF	0.41	1.59	2.54	0.40	-0.05	1.99	-0.40	0.40	2.13	15.83	84.17	-0.06	1.91
อยุธยาตราสารเจริญทรัพย์	OE	GF	0.53	0.24	0.06	0.53	0.00	0.06	0.07	0.00	0.06	0.43	99.57	0.14	29.11
อยุธยาตราสารบีบีเอส	OE	GF	0.35	2.10	4.42	0.36	0.04	4.05	0.26	0.30	4.13	6.69	93.31	-0.07	-3.66
อยุธยาตราสารเพิ่มทรัพย์	OE	GF	0.96	1.10	1.22	0.96	0.00	1.18	0.06	0.00	1.21	0.36	99.64	0.42	96.56
อยุธยาทรัพย์มงคล	OE	GF	0.17	0.92	0.85	0.17	0.00	0.83	0.06	0.00	0.85	0.39	99.61	-0.36	-78.16
อยุธยาวิมมงคล	OE	GF	0.27	1.37	1.87	0.27	-0.01	1.80	-0.08	0.01	1.86	0.60	99.40	-0.16	28.95
อยุธยาทุนเจริญทรัพย์	OE	EQ	0.51	11.50	132.29	0.67	0.67	46.67	0.79	83.25	49.04	62.93	37.07	0.00	0.03
อยุธยาทุนมงคล	OE	EQ	-0.37	9.54	90.98	-0.26	0.46	47.46	0.66	39.34	51.64	43.25	56.75	-0.09	-1.88
อยุธยาเทคโนโลยี	OE	EQ	-2.07	8.92	79.51	-1.97	0.46	35.51	0.70	39.42	40.09	49.58	50.42	-0.29	-5.59

ตารางผนวกที่ 4 (ต่อ) ตารางแสดงอัตราผลตอบแทนและความเสี่ยงเฉลี่ยต่อเดือนของกองทุนรวม และ ตลาดหลักทรัพย์ ช่วงเวลาระหว่าง มิถุนายน 2540 ถึง ธันวาคม 2544

รายการ	ประเภท	นโยบาย	อัตรา ผลตอบแทน	ค่าเบี่ยง เบน มาตรฐาน	ค่าความ แปรปรวน	แอลฟา (α) (เบต้า (βp))	c	$r_{im}$	ความ เสี่ยงที่ เป็นระบบ	ความ เสี่ยงที่ไม่ เป็นระบบ	% ความ เสี่ยงที่ เป็นระบบ	% ความ เสี่ยงที่ไม่ เป็นระบบ	ค่าพี Sharpe	ค่าพี Treynor
อยุธยาวันมงคล	OE	FL	0.65	0.21	0.04	0.65	-0.01	-0.50	0.01	0.03	24.76	75.24	0.74	-20.27
อยุธยาวัฒนา	OE	FL	4.76	13.28	176.28	4.69	-0.30	-0.31	16.73	159.56	9.49	90.51	0.32	-14.22
อยุธยาสิริมงคล	OE	FL	0.43	0.62	0.39	0.43	0.00	-0.02	0.00	0.39	0.05	99.95	-0.10	62.33
ค่าเฉลี่ย บลจ.อยุธยาเอฟ			0.42	3.99	35.92	0.44	0.10	0.10	12.82	23.09	15.64	84.36	-0.02	21.57
13 บลจ.เอ็มเอฟซี														
กองทุนรวม-บริษัทเรอสมิท์	OE	GF	-0.48	3.42	11.73	-0.46	0.10	0.38	1.69	10.02	14.41	85.59	-0.29	-10.27
กาญจนอนันต์	OE	BL	-0.13	5.40	29.19	-0.06	0.30	0.75	16.25	12.94	55.68	44.32	-0.12	-2.14
ชัยนิรมงคล	OE	EQ	0.94	14.54	211.36	1.22	1.17	1.10	256.22	-44.86	121.22	-21.22	0.03	0.38
ตราสารหนี้ทีวีผล	OE	GF	0.29	1.35	1.82	0.29	0.00	-0.01	0.00	1.82	0.00	100.00	-0.16	331.69
ตราสารหนี้สโตนเบิร์ก	OE	GF	0.88	2.99	8.93	0.87	-0.07	-0.30	0.81	8.13	9.05	90.95	0.13	-5.87
ตะวันออกหนึ่ง	OE	EQ	-0.68	12.85	165.03	-0.47	0.90	0.96	150.55	14.48	91.22	8.78	-0.09	-1.31
ทรัพย์ทวีทอง	OE	EQ	-2.07	15.56	242.21	-1.89	0.76	0.67	108.36	133.85	44.74	55.26	-0.16	-3.36
ทรัพย์สมบูรณ์	OE	EQ	-0.09	12.87	165.64	0.10	0.84	0.89	130.70	34.93	78.91	21.09	-0.05	-0.71
ทรัพย์อนันต์	CE	EQ	-0.41	12.35	152.57	-0.20	0.88	0.97	144.09	8.48	94.44	5.56	-0.07	-1.03
ธนภูมิ	OE	EQ	-1.12	13.78	189.80	-0.91	0.88	0.87	144.29	45.51	76.02	23.98	-0.12	-1.83
ธีรทรัพย์	OE	EQ	-0.45	9.57	91.52	-0.32	0.53	0.75	51.86	39.66	56.67	43.33	-0.10	-1.79

ตารางผนวกที่ 4 (ต่อ) ตารางแสดงอัตราผลตอบแทนและความเสี่ยงที่เกี่ยวข้องของกองทุนรวม และ ตลาดหลักทรัพย์ ช่วงเวลาระหว่าง มิถุนายน 2540 ถึง ธันวาคม 2544

รายการ	ประเภท	นโยบาย	อัตราผลตอบแทน	ค่าเบี่ยงเบนมาตรฐาน	ค่าความแปรปรวน	แอลฟา (α)	เบต้า (β <sub>p</sub> )	e	r <sub>m</sub>	ความเสียหายที่เกินระบบ	ความเสี่ยงที่ไม่เป็นระบบ	% ความเสียหายที่เป็นระบบ	% ความเสียหายที่ไม่เป็นระบบ	ดัชนี Sharpe	ดัชนี Treynor
นครชัยศรี	OE	EQ	-1.54	15.37	236.10	-1.23	1.31	-95.18	1.16	318.39	-82.29	134.85	-34.85	-0.13	-1.56
นครหลวงไทย	CE	EQ	-0.81	11.12	123.73	-0.63	0.78	9.25	0.95	112.23	11.50	90.70	9.30	-0.12	-1.68
นครหลวงไทย สอง	CE	EQ	-0.73	11.04	121.87	-0.55	0.77	9.31	0.95	110.34	11.53	90.54	9.46	-0.11	-1.59
นครหลวงร่วมทุน	OE	EQ	-0.57	10.74	115.28	-0.39	0.75	9.52	0.95	103.66	11.61	89.93	10.07	-0.10	-1.43
พัฒนนครกิจภูมิภาค	CE	FL	-0.56	4.71	22.18	-0.49	0.29	5.80	0.85	15.97	6.21	72.01	27.99	-0.22	-3.62
นครชัยศรี	OE	OF	3.20	10.95	119.80	-3.17	0.13	106.42	0.16	3.26	116.54	2.72	97.28	-0.34	-2.95
ยูไนเต็ดฟินด์	OE	EQ	-0.03	13.49	182.06	0.18	0.88	35.81	0.89	142.94	39.12	78.51	21.49	-0.04	-0.60
ร่วมพัฒนาสอง	OE	EQ	-0.40	12.04	144.96	-0.20	0.85	9.08	0.96	133.24	11.72	91.91	8.09	-0.07	-1.06
ร่วมพัฒนสาม	OE	EQ	1.64	3.60	13.96	1.67	0.16	8.49	0.59	4.48	8.48	34.55	65.45	0.32	7.35
รุ่งโรจน์หนึ่ง	OE	EQ	-1.44	12.29	151.03	-1.25	0.80	28.73	0.89	119.56	31.47	79.16	20.84	-0.16	-2.42
ลำคำ	OE	FL	-0.37	3.27	10.71	-0.35	0.12	7.58	0.50	2.63	8.08	24.58	75.42	-0.27	-7.32
ลำคำ 3	OE	FL	0.34	0.66	0.43	0.34	-0.01	0.39	-0.21	0.02	0.42	4.42	95.58	-0.24	15.43
วอลสตรีท-ไทยเมิร์จ	OF	EQ	-2.13	16.42	269.48	-1.79	1.43	-138.39	1.19	381.06	-111.58	141.41	-41.41	-0.16	-1.83
ศรีนคร	OE	EQ	-0.86	11.09	122.90	-0.68	0.78	8.41	0.96	112.26	10.65	91.34	8.66	-0.12	-1.75
สตางค์แดง	OE	EQ	-1.15	11.60	134.65	-0.97	0.78	18.81	0.92	113.39	21.25	84.21	15.79	-0.14	-2.11
สตางค์แดงสอง	OE	EQ	-1.54	11.63	135.19	-1.36	0.77	23.15	0.90	109.59	25.61	81.06	18.94	-0.18	-2.66

ตารางผนวกที่ 4 (ต่อ) ตารางแสดงอัตราผลตอบแทนและความเสี่ยงเฉลี่ยต่อเดือนของกองทุนรวม และ ตลาดหลักทรัพย์ ช่วงเวลาระหว่าง มิถุนายน 2540 ถึง ธันวาคม 2544

รายการ	ประเภท	นโยบาย	อัตรา ผลตอบแทน	ค่าเฉลี่ย เงิน มาตรฐาน	ค่าความ แปรปรวน	แอลฟา (α)	เบต้า (βp)	e	$r_{tm}$	ความ เสี่ยงที่ เป็นระบบ	ความ เสี่ยงที่ไม่ เป็นระบบ	% ความ เสี่ยงที่ เป็นระบบ	% ความ เสี่ยงที่ไม่ เป็นระบบ	ดัชนี Sharpe	ดัชนี Trenor
คิงส์ตัน	OE	FL	-3.71	12.95	167.66	-3.65	0.25	139.22	0.26	11.63	156.03	6.94	93.06	-0.32	-16.81
คิงส์ตัน	OE	EQ	-0.77	11.95	142.83	-0.57	0.84	10.38	0.95	129.86	12.98	90.92	9.08	-0.11	-1.51
คิงส์ตัน 4	OE	EQ	2.88	30.72	944.01	3.14	1.14	686.18	0.50	240.67	703.34	25.49	74.51	0.08	2.09
คิงส์ตัน 5	OE	EQ	-0.79	10.61	112.47	-0.62	0.73	10.97	0.94	99.45	13.02	88.42	11.58	-0.12	-1.76
คิงส์ตัน 7	OE	EQ	-1.84	12.64	159.79	-1.68	0.70	66.36	0.75	90.53	69.26	56.65	43.35	-0.19	-3.36
คิงส์ตัน 8	OE	EQ	-0.90	16.94	287.00	-0.68	0.90	132.59	0.72	149.19	137.81	51.98	48.02	-0.08	-1.56
เอ็มเอฟจี เฟลิกซ์อินเวสต์	OE	EQ	-0.25	15.63	244.44	-0.07	0.76	131.99	0.66	108.00	136.44	44.18	55.82	-0.05	-0.99
เอ็มเอฟจี ทรัสต์	OE	FL	0.19	4.52	20.44	0.23	0.18	13.60	0.54	6.06	14.38	29.66	70.34	-0.07	-1.73
เอ็มเอฟจี ทรัสต์	OE	GF	1.09	1.85	3.41	1.08	-0.01	3.32	-0.07	0.02	3.39	0.55	99.45	0.32	-58.49
เอ็มเอฟจี ทรัสต์	OE	FL	0.89	2.21	4.90	0.87	-0.05	3.15	-0.30	0.45	4.45	9.28	90.72	0.18	-7.86
เอ็มเอฟจี ทรัสต์	OE	FL	0.35	3.71	13.76	0.38	0.14	9.47	0.52	3.68	10.08	26.72	73.28	-0.04	-1.07
เอ็มเอฟจี ทรัสต์	OE	EQ	-0.72	11.70	136.92	-0.53	0.82	9.25	0.96	125.19	11.74	91.43	8.57	-0.10	-1.49
เอ็มเอฟจี ทรัสต์	OE	GF	0.43	4.78	22.81	0.42	-0.07	20.98	-0.21	1.02	21.79	4.46	95.54	-0.01	0.85
เอ็มเอฟจี ทรัสต์	OE	GF	0.43	0.80	0.64	0.43	0.01	0.59	0.20	0.03	0.62	4.15	95.85	-0.08	-5.52
เอ็มเอฟจี ทรัสต์	OE	FL	-0.42	10.93	119.50	-0.24	0.77	7.95	0.96	109.38	10.13	91.53	8.47	-0.08	-1.20
เอ็มเอฟจี ทรัสต์	OE	FL	-0.47	9.92	132.23	-0.34	0.57	35.63	0.64	91.98	40.25	58.49	41.51	-0.09	4.01

ตารางผนวกที่ 4 (ต่อ) ตารางแสดงอัตราผลตอบแทนและความเสี่ยงที่เกี่ยวข้องของกองทุนรวม และ ตลาดหลักทรัพย์ ช่วงเวลาระหว่าง มิถุนายน 2540 ถึง ธันวาคม 2544

รายการ	ประเภท	นโยบาย	อัตรา ผลตอบแทน	ค่าเบี่ยง เบน มาตรฐาน	ค่าความ แปรปรวน	แอลฟา (α)	เบต้า (βp)	e	r <sub>im</sub>	ความ เสี่ยงที่ เป็นระบบ	ความ เสี่ยงที่ไม่ เป็นระบบ	%ความ เสี่ยงที่ เป็นระบบ	%ความ เสี่ยงที่ไม่ เป็นระบบ	ดัชนี Shape	ดัชนี Trevnor
14 บคจ. ไอเอ็นจี (ประเทศไทย)															
ไอเอ็นจี ไทย ฟลตคิวิตี (คอร์ปอเรท)	OE	FL	0.90	0.11	0.01	0.90	0.00	0.00	0.15	0.00	0.01	2.30	97.70	3.50	314.85
ไอเอ็นจี ไทยเคมเนจเม้นท์	OE	GF	-0.31	2.07	4.29	-0.31	0.01	3.92	0.05	0.01	4.28	0.21	99.79	-0.39	-116.33
ไอเอ็นจี ไทยตราสารหนี้	OE	GF	0.95	3.38	11.46	0.95	0.01	10.38	0.06	0.04	11.42	0.32	99.68	0.13	31.77
ไอเอ็นจี ไทยตราสารหนี้-ปันผล	OE	GF	0.24	0.63	0.40	0.24	0.01	0.33	0.20	0.02	0.38	4.19	95.81	-0.41	-27.08
ไอเอ็นจี ไทยฟลตคิวิตี (คอร์ปอเรท 1)	OE	FL	1.39	2.05	4.20	1.40	0.04	3.44	0.24	0.24	3.96	5.71	94.29	0.44	24.98
ไอเอ็นจี ไทยบาลานซ์ฟันด์	OE	BL	-0.07	5.58	31.14	0.01	0.32	11.18	0.79	19.37	11.77	62.20	37.80	-0.10	-1.74
ไอเอ็นจี ไทยอภิศักดิ์พันธ์	OE	EQ	-1.82	9.55	91.28	-1.70	0.50	40.75	0.72	47.11	44.17	51.61	48.39	-0.24	-4.60
ค่าเฉลี่ย บคจ. ไอเอ็นจี			0.18	3.34	20.40	0.21	0.13	10.00	0.32	9.54	10.86	18.08	81.92	0.42	31.69
ค่าเฉลี่ยรวม			-0.60	7.90	97.20	-0.53	0.31	32.16	0.42	58.69	38.50	42.21	57.79	-0.08	0.17

หมายเหตุ

เป็นกองทุนที่สิ้นสุดการดำเนินงานแล้ว

ตารางผนวกที่ 5 ตารางแสดงกองทุนรวมที่มีอัตราผลตอบแทนสูงกว่าตลาดหลักทรัพย์และสินทรัพย์ปราศจากความเสี่ยง ที่ยังดำเนินงานอยู่

รายการ	อัตราผลตอบแทน	ค่าเบี่ยงเบนมาตรฐาน	ค่าความแปรปรวน	แอลฟา (α)	เบต้า (β)	e	$r_{im}$	ความเสี่ยงที่เป็นระบบ	ความเสี่ยงที่ไม่เป็นระบบ	% ความเสี่ยงที่เป็นระบบ	% ความเสี่ยงที่ไม่เป็นระบบ	ดัชนี Sharpe	ดัชนี Treynor	$> R_m$	$> R_f$
ตลาดหลักทรัพย์แห่งประเทศไทย	-0.24	13.64	186.09	1.00								-0.05	-0.73		
กองทุนรวม															
1 บลจ.กรุงไทย	0.77	2.49	6.22	0.80	0.10	3.83	0.56	1.95	4.28	31.27	68.73	0.11	2.68	Yes	Yes
กรุงไทยธนสาร	0.77	1.45	2.11	0.78	0.02	1.92	0.22	0.10	2.01	4.81	95.19	0.19	11.87	Yes	Yes
กรุงไทยเพื่อวัยเกษียณ															
2 บลจ.กสิกรไทย															
วางทั่วพูนดี	0.57	0.71	0.50	0.57	-0.01	0.46	-0.15	0.01	0.49	2.22	97.78	0.10	-9.20	Yes	Yes
3 บลจ.โรดอร์															
นครธนพรโรดอร์โกรท	0.60	13.42	180.01	0.82	0.92	19.80	0.93	157.01	22.99	87.23	12.77	0.01	0.11	Yes	Yes
นครธนพรโรดอร์อินแคม	0.86	1.25	1.56	0.86	0.01	1.52	0.06	0.01	1.55	0.34	99.66	0.29	67.44	Yes	Yes
นครธนพรโรดอร์อินแคมโกลด์	1.19	2.90	8.39	1.19	0.02	8.13	0.08	0.06	8.33	0.71	99.29	0.24	38.49	Yes	Yes



ตารางผนวกที่ 5 (ต่อ) ตารางแสดงกองทุนรวมที่มีอัตราผลตอบแทนสูงกว่าตลาดหลักทรัพย์และสินทรัพย์ปราศจากความเสี่ยง ที่ยังดำเนินงานอยู่

รายการ	อัตราผลตอบแทน	ค่าเบี่ยงเบนมาตรฐาน	ค่าความแปรปรวน	แอลฟา (α)	เบต้า (β <sub>p</sub> )	e	R <sub>im</sub>	ความเสี่ยงที่เป็นระบบ	% ความเสี่ยงที่ไม่เป็นระบบ	ดัชนี Sharpe	ดัชนี Treynor	> R <sub>m</sub>	> R <sub>r</sub>
4 บลจ.ทหารไทย	0.73	10.42	108.59	0.83	0.44	59.73	0.58	72.14	33.57	0.02	0.52	Yes	Yes
ทหารไทยเซ็นโอส	1.00	3.43	11.76	1.00	0.03	11.37	0.12	11.58	1.53	0.15	16.01	Yes	Yes
ทหารไทยธนวัฒน์	0.67	0.73	0.54	0.67	-0.01	0.51	-0.10	0.53	0.99	0.24	-32.67	Yes	Yes
5 บลจ.ทีเอสไอ													
ทีเอสไอเพิ่มทรัพย์ 1	0.64	0.22	0.05	0.64	0.00	0.05	-0.17	0.00	2.75	0.63	-52.22	Yes	Yes
ทีเอสไอเพิ่มทรัพย์ 2	0.72	2.47	6.10	0.72	0.01	5.67	0.05	6.09	0.29	0.09	22.98	Yes	Yes
ทีเอสไอเพิ่มทรัพย์ 3	0.66	0.23	0.05	0.66	0.00	0.05	-0.15	0.00	2.30	0.72	-64.59	Yes	Yes
ทีเอสไอเพิ่มทรัพย์ 4.เอฟ	0.57	0.37	0.14	0.57	-0.01	0.12	-0.23	0.01	5.46	0.21	-12.11	Yes	Yes
ทีเอสไอเพิ่มทรัพย์ 5.เอฟ	1.05	0.31	0.10	1.05	0.01	0.08	0.23	0.01	5.20	1.78	106.54	Yes	Yes
6 บลจ.ไทยพาณิชย์													
ไทยพาณิชย์เฉพาะเจาะจง	0.71	0.60	0.36	0.71	-0.01	0.32	-0.22	0.02	4.69	0.36	-22.79	Yes	Yes
ไทยพาณิชย์เฉพาะเจาะจง 3	1.18	0.23	0.05	1.18	0.00	0.05	-0.19	0.00	3.75	3.00	-211.64	Yes	Yes
ไทยพาณิชย์พันธบัตรรัฐบาล	1.30	3.73	13.91	1.30	0.01	13.56	0.04	0.03	0.19	0.21	67.01	Yes	Yes

ตารางผนวกที่ 5 (ต่อ) ตารางแสดงกองทุนรวมที่มีอัตราผลตอบแทนสูงกว่าตลาดหลักทรัพย์และสินทรัพย์ปราศจากความเสี่ยง ที่ยังดำเนินงานอยู่

รายการ	อัตราผลตอบแทน	ค่าเบี่ยงเบนมาตรฐาน	ค่าความแปรปรวน	แอลฟา (α)	เบต้า (β <sub>pt</sub> )	e	r <sub>im</sub>	ความเสี่ยงที่เป็นระบบ	ความเสี่ยงที่ไม่เป็นระบบ	% ความเสี่ยงที่เป็นระบบ	% ความเสี่ยงที่ไม่เป็นระบบ	ดัชนี Sharpe	ดัชนี Treynor	> R <sub>m</sub>	> R <sub>f</sub>
7 บลจ.ธนชาติ															
กองทุนเพิ่มพูนปันผล	0.52	0.19	0.04	0.53	0.01	0.01	0.59	0.01	0.02	34.93	65.07	0.14	3.14	Yes	Yes
ธนชาติทวิรายได้ 1	0.65	0.33	0.11	0.65	0.00	0.10	-0.10	0.00	0.10	0.98	99.02	0.48	-66.18	Yes	Yes
ธนชาติทวิรายได้ 2	0.99	0.56	0.31	0.99	0.01	0.24	0.15	0.01	0.31	2.36	97.64	0.88	77.84	Yes	Yes
ธนชาติพูนทรัพย์	0.52	0.32	0.10	0.52	0.00	0.09	-0.15	0.00	0.10	2.39	97.61	0.07	-5.77	Yes	Yes
ธนชาติพูนผลคืนกำไร	1.11	1.97	3.87	1.12	0.02	3.63	0.14	0.07	3.80	1.86	98.14	0.31	31.37	Yes	Yes
ธำรงทรัพย์	0.98	1.18	1.40	0.98	0.02	1.33	0.17	0.04	1.36	3.00	97.00	0.40	31.84	Yes	Yes
ธีรสมบัติ	1.46	5.20	27.03	1.46	0.01	26.27	0.03	0.02	27.00	0.08	99.92	0.19	89.35	Yes	Yes
สินทรัพย์	0.98	1.21	1.46	0.98	0.01	1.41	0.13	0.02	1.44	1.60	98.40	0.40	42.81	Yes	Yes
สินสมบัติ	1.22	3.88	15.02	1.22	-0.01	14.61	-0.03	0.01	15.01	0.07	99.93	0.19	-99.23	Yes	Yes
8 บลจ.บีไอเอ															
พีรทรัพย์	0.55	0.27	0.07	0.56	0.00	0.06	0.14	0.00	0.07	2.02	97.98	0.21	20.22	Yes	Yes
หน่วยลงทุน บีไอเอ	0.75	1.57	2.46	0.75	0.00	2.38	0.04	0.00	2.45	0.14	99.86	0.16	59.48	Yes	Yes
เอบีเอ็นแอมโร มิถนเนี่ยมแอดวานท	1.74	11.99	143.80	1.72	-0.07	136.45	-0.07	0.79	143.01	0.55	99.45	0.10	-19.06	Yes	Yes
เอบีเอ็นแอมโรทรัพย์มั่นคงตราสารหนี้	0.71	3.62	13.07	0.72	0.02	12.76	0.07	0.07	13.00	0.55	99.45	0.06	11.00	Yes	Yes

ตารางผนวกที่ 5 (ต่อ) ตารางแสดงกองทุนรวมที่มีอัตราผลตอบแทนสูงกว่าตลาดหลักทรัพย์และสินทรัพย์ปราศจากความเสี่ยงที่ยังดำเนินงานอยู่

รายการ	อัตราผลตอบแทน	ค่าเฉลี่ย แบบ มาตรฐาน	ค่าความแปรปรวน	แอลฟา (α)	เบต้า (β <sub>p</sub> )	e	r <sub>im</sub>	ความ เสี่ยงที่ เป็นระบบ	ความ เสี่ยงที่ไม่ เป็นระบบ	% ความ เสี่ยงที่ เป็นระบบ	% ความ เสี่ยงที่ไม่ เป็นระบบ	ดัชนี Sharpe	ดัชนี Treynor	> R <sub>m</sub>	> R <sub>f</sub>
9 บลจ.วรรณ															
ไทยรักไทย	0.87	5.63	31.68	0.87	0.00	30.96	0.00	0.00	31.68	0.00	100.00	0.07	-392.80	Yes	Yes
วรรณตราสารหนี้	1.49	7.32	53.59	1.53	0.16	47.16	0.30	4.74	48.85	8.84	91.16	0.14	6.21	Yes	Yes
สุกสมบัติ	0.56	4.04	16.35	0.58	0.06	15.15	0.19	0.58	15.77	3.56	96.44	0.02	1.16	Yes	Yes
เอกธำรงวิทย์	1.24	3.34	11.13	1.24	0.00	10.93	-0.02	0.00	11.13	0.03	99.97	0.22	-179.68	Yes	Yes
แอสทริคัลบีนผล	0.55	1.19	1.42	0.55	-0.02	1.28	-0.21	0.06	1.36	4.43	95.57	0.05	-3.08	Yes	Yes
10 บลจ.อยุธยาเดอเพ															
กรุงศรีอยุธยา	0.54	0.24	0.06	0.54	0.00	0.05	-0.14	0.00	0.06	2.05	97.95	0.19	-18.53	Yes	Yes
สินทวีกำไร	0.51	8.80	77.41	0.59	0.37	44.79	0.58	25.63	51.78	33.11	66.89	0.00	0.02	Yes	Yes
อยุธยาตราสารเจริญทรัพย์	0.53	0.24	0.06	0.53	0.00	0.06	0.07	0.00	0.06	0.43	99.57	0.14	29.11	Yes	Yes
อยุธยาตราสารเพิ่มทรัพย์	0.96	1.10	1.22	0.96	0.00	1.18	0.06	-0.00	1.21	0.36	99.64	0.42	96.56	Yes	Yes
อยุธยาทุนทวีปันผล	0.51	11.50	132.29	0.67	0.67	46.67	0.79	83.25	49.04	62.93	37.07	0.00	0.03	Yes	Yes
อยุธยาปรับมงคล	0.65	0.21	0.04	0.65	-0.01	0.03	-0.50	0.01	0.03	24.76	75.24	0.74	-20.27	Yes	Yes
อยุธยาวัฒนา	4.76	13.28	176.28	4.69	-0.30	150.30	-0.31	16.73	159.56	9.49	90.51	0.32	-14.22	Yes	Yes

ตารางผนวกที่ 5 (ต่อ) ตารางแสดงกองทุนรวมที่มีอัตราผลตอบแทนสูงกว่าตลาดหลักทรัพย์และสินทรัพย์ปราศจากความเสี่ยง ที่ยังคงดำเนินงานอยู่

รายการ	อัตรา ผลตอบแทน	ค่าเฉลี่ย เบน มาตรฐาน	ค่าความ แปรปรวน	แอลฟา (α)	เบต้า (β <sub>p</sub> )	e	r <sub>tm</sub>	ความ เสี่ยงที่ เป็นระบบ	ความ เสี่ยงที่ไม่ เป็นระบบ	% ความ เสี่ยงที่ เป็นระบบ	% ความ เสี่ยงที่ไม่ เป็นระบบ	ดัชนี Sharpe	ดัชนี Trenor	> R <sub>m</sub>	> R <sub>p</sub>
11 บลจ.เอ็มเอฟซี															
ตราสารหนี้สมาพันธ์	0.88	2.99	8.93	0.87	-0.07	7.65	-0.30	0.81	8.13	9.05	90.95	0.13	-5.87	Yes	Yes
สินพัฒนา	2.88	30.72	944.01	3.14	1.14	686.18	0.50	240.67	703.34	25.49	74.51	0.08	2.09	Yes	Yes
เอ็มเอฟซีตราสารหนี้	1.09	1.85	3.41	1.08	-0.01	3.32	-0.07	0.02	3.39	0.55	99.45	0.32	-58.49	Yes	Yes
เอ็มเอฟซีตราสารหนี้ปันผล	0.89	2.21	4.90	0.87	-0.05	3.15	-0.30	0.45	4.45	9.28	90.72	0.18	-7.86	Yes	Yes
12 บลจ. ไอเอ็นจี (ประเทศไทย)															
ไอเอ็นจี ไทย ๗โลกซิมบิล (คอร์ปอเรท)	0.90	0.11	0.01	0.90	0.00	0.00	0.15	0.00	0.01	2.30	97.70	3.50	314.85	Yes	Yes
ไอเอ็นจี ไทยตราสารหนี้	0.95	3.38	11.46	0.95	0.01	10.38	0.06	0.04	11.42	0.32	99.68	0.13	31.77	Yes	Yes
ไอเอ็นจี ไทยฟลอคซิมบิล (คอร์ปอเรท 1)	1.39	2.05	4.20	1.40	0.04	3.44	0.24	0.24	3.96	5.71	94.29	0.44	24.98	Yes	Yes

**ที่ตั้งสำนักงานของบริษัทหลักทรัพย์จัดการกองทุนรวมที่ประกอบธุรกิจประเภทการจัดการกองทุนรวม**



**บริษัทหลักทรัพย์จัดการกองทุนรวม กลีกรไทย จำกัด  
(THAI FARMERS ASSET MANAGEMENT COMPANY LIMITED)**

เลขที่ 252/38-41 อาคารสำนักงานเมืองไทย-ภัทร 1 ชั้น 31  
ถนนรัชดาภิเษก แขวงห้วยขวาง เขตห้วยขวาง กรุงเทพฯ 10320  
โทร : 02 693 2300 โทรสาร : 02 693 2320  
<http://www.tfam.co.th>



**บริษัทหลักทรัพย์จัดการกองทุน เอ็มเอฟซี จำกัด (มหาชน)  
(MFC ASSET MANAGEMENT PUBLIC COMPANY LIMITED)**

เดิมชื่อ บริษัทหลักทรัพย์กองทุนรวม จำกัด (มหาชน)  
(THE MUTUAL FUND PUBLIC COMPANY LIMITED)  
เลขที่ 193-195 อาคารเลอริชดา ชั้น 30-32  
ถนนรัชดาภิเษก แขวงคลองเตย เขตคลองเตย กรุงเทพฯ 10110  
โทร : 02 661 9000 - 99 โทรสาร : 02 661 9100, 02 661 9111  
<http://www.mfcfund.com>



**บริษัทหลักทรัพย์จัดการกองทุนรวม พรีเมเวสต์ จำกัด  
(PRIMAVEST ASSET MANAGEMENT COMPANY LIMITED)**  
เดิมชื่อ บริษัทหลักทรัพย์จัดการกองทุนรวม ซิทกา ศรีนคร อินเตอร์เนชันแนล จำกัด  
(SITCA-BMB INTERNATIONAL ASSET MANAGEMENT CO., LTD.)

เลขที่ 900 อาคารต้นสนทาวเวอร์ ชั้น 5  
ถนนเพลินจิต แขวงลุมพินี เขตปทุมวัน กรุงเทพฯ 10330  
โทร : 02 257 0555, 02 257 0361 - 7 โทรสาร : 02 257 0360  
<http://www.primavest.com>



**บริษัทหลักทรัพย์จัดการกองทุนรวม ทหารไทย จำกัด  
(TMB ASSET MANAGEMENT COMPANY LIMITED)**

เลขที่ 990 อาคารอับดุลราฮิมเพลส ชั้น 28  
ถนนพระราม 4 แขวงสีลม เขตบางรัก กรุงเทพฯ 10500  
โทร : 02 636 1818 โทรสาร : 02 636 1820  
<http://www.tmbam.com>



**บริษัทหลักทรัพย์จัดการกองทุนรวม ไทยพาณิชย์ จำกัด**  
(SCB ASSET MANAGEMENT COMPANY LIMITED)

เลขที่ 130-132 อาคารสินธร ทาวเวอร์ 3 ชั้น 23  
ถนนวิฑู แขวงลุมพินี เขตปทุมวัน กรุงเทพฯ 10330  
โทร : 02 263 2800 โทรสาร : 02 263 4044  
<http://www.scbam.com>



**บริษัทหลักทรัพย์จัดการกองทุนรวม บีโอเอ จำกัด**  
(BOA ASSET MANAGEMENT COMPANY LIMITED)

เดิมชื่อ บริษัทหลักทรัพย์จัดการกองทุนรวม ไทยเอเชีย จำกัด  
(THAI ASIA ASSET MANAGEMENT COMPANY LIMITED)  
เลขที่ 179/6-10 อาคารบางกอกซิดีทาวเวอร์ ชั้น 5  
ถนนสาทรใต้ แขวงทุ่งมหาเมฆ เขตสาทร กรุงเทพฯ 10120  
โทร : 02 679 5577 โทรสาร : 02 679 5571 - 5  
<http://www.boaam.com>



**บริษัทหลักทรัพย์จัดการกองทุน ธนชาติ จำกัด**  
(NATIONAL ASSET MANAGEMENT COMPANY LIMITED)

เดิมชื่อ บริษัทหลักทรัพย์จัดการกองทุนรวม ออมสิน จำกัด  
(OMSIN ASSET MANAGEMENT COMPANY LIMITED)  
เลขที่ 898 อาคารเพลินจิตทาวเวอร์ ชั้น 15  
ถนนเพลินจิต แขวงลุมพินี เขตปทุมวัน กรุงเทพฯ 10330  
โทร : 02 263 0800 โทรสาร : 02 263 0394, 02 263 0811 - 4  
<http://www.nasset.co.th>



**บริษัทหลักทรัพย์จัดการกองทุน ชโรเดอร์ จำกัด**  
(SCHRODER ASSET MANAGEMENT LIMITED)

เดิมชื่อ บริษัทหลักทรัพย์จัดการกองทุนรวม นครธน ชโรเดอร์ จำกัด  
(NAKORNTHON SCHRODER ASSET MANAGEMENT LIMITED)  
เลขที่ 90 อาคารสารธานี 1 ชั้น 14 ห้องที่ 90/36  
ถนนสาทรเหนือ แขวงสีลม เขตบางรัก กรุงเทพฯ 10500  
โทร : 02 636 8248, 02 236 6133, 02 238 4646 โทรสาร : 02 234 1812, 02 238 4753  
<http://www.schroders.co.th>



**บริษัทหลักทรัพย์จัดการกองทุน ทิสโก้ จำกัด**

**(TISCO ASSET MANAGEMENT COMPANY LIMITED)**

**เดิมชื่อ บริษัทหลักทรัพย์จัดการกองทุนรวม บริหารทุนไทย จำกัด**

**(THAI CAPITAL FUND ASSET MANAGEMENT COMPANY LIMITED)**

เลขที่ 48/16-17 อาคารทิสโก้ทาวเวอร์ ชั้น 9

ถนนสาทรเหนือ แขวงสีลม เขตบางรัก กรุงเทพฯ 10500

โทร : 02 633 7777 โทรสาร : 02 633 7310

<http://www.tiscoasset.com>



**บริษัทหลักทรัพย์จัดการกองทุนรวม บัวหลวง จำกัด**

**(BBL ASSET MANAGEMENT COMPANY LIMITED)**

เลขที่ 175 อาคารสารคดีทาวเวอร์ ชั้น 26 ห้อง 2601

ถนนสาทรใต้ แขวงทุ่งมหาเมฆ เขตสาทร กรุงเทพฯ 10120

โทร : 02 679 6400 โทรสาร : 02 679 5995 - 6



**บริษัทหลักทรัพย์จัดการกองทุน กรุงไทย จำกัด**

**(KRUNGTHAI ASSET MANAGEMENT COMPANY LIMITED)**

**เดิมชื่อ บริษัทหลักทรัพย์จัดการกองทุนรวม กรุงไทย จำกัด**

**(KRUNGTHAI ASSET MANAGEMENT COMPANY LIMITED)**

เลขที่ 11 อาคารคิวเฮ้าส์ ชั้น 10

ถนนสาทรใต้ แขวงทุ่งมหาเมฆ เขตสาทร กรุงเทพฯ 10120

โทร : 02 679 2030 โทรสาร : 02 679 1820

<http://www.ktam.co.th>



**บริษัทหลักทรัพย์จัดการกองทุนรวม วรรณ จำกัด**

**(ONE ASSET MANAGEMENT COMPANY LIMITED)**

เลขที่ 999 อาคารเกษรเพลซ ชั้น 5

ถนนเพลินจิต แขวงลุมพินี เขตปทุมวัน กรุงเทพฯ. 10330

โทร : 02 656 1200 - 49 โทรสาร : 02 656 1257

<http://www.one-asset.com>



**บริษัทหลักทรัพย์จัดการกองทุน อยูธยาเจเอฟ จำกัด**  
(AYUDHYA JF ASSET MANAGEMENT LIMITED)

เดิมชื่อ บริษัทหลักทรัพย์จัดการกองทุนรวม อยูธยาจาร์ดีนเฟลมมิ่ง จำกัด  
(AYUDHYA JARDINE FLEMING ASSET MANAGEMENT LIMITED)  
เลขที่ 898 อาคารเพลินจิตทาวเวอร์ ชั้น 8-10  
ถนนเพลินจิต แขวงลุมพินี เขตปทุมวัน กรุงเทพฯ 10330  
โทร : 02 263 0200 โทรสาร : 02 263 0198 - 9  
<http://www.ajffunds.com>



**บริษัทหลักทรัพย์จัดการกองทุนรวม ไอเอ็นจี (ประเทศไทย) จำกัด**  
(ING MUTUAL FUNDS MANAGEMENT (THAILAND) COMPANY LIMITED)

เดิมชื่อ บริษัทหลักทรัพย์จัดการกองทุนรวม สยามซิตี แอสเซท แมเนจเม้นท์ จำกัด  
(SIAM CITY ASSET MANAGEMENT LIMITED)  
เลขที่ 2 อาคารเพลินจิตเซ็นเตอร์ ชั้น 17 บี  
ถนนสุขุมวิท แขวงคลองเตย เขตคลองเตย กรุงเทพฯ 10110  
โทร : 02 656 9111 โทรสาร : 02 656 9119  
<http://www.ingfundsthai.com>

**บริษัทหลักทรัพย์จัดการกองทุนรวม เพื่อผู้ลงทุนต่างด้าว จำกัด**  
(THAI TRUST FUND MANAGEMENT COMPANY LIMITED)

เลขที่ 62 อาคารตลาดหลักทรัพย์แห่งประเทศไทย  
ถนนรัชดาภิเษก แขวงคลองเตย เขตคลองเตย กรุงเทพฯ 10110  
โทร : 02 359 1251 โทรสาร : 02 359 1257  
[http://www.set.or.th/tsd/tsdhomepage/thai\\_trust\\_fund.html](http://www.set.or.th/tsd/tsdhomepage/thai_trust_fund.html)

**ที่ตั้งสำนักงานหรือหน่วยงานที่เกี่ยวข้องกับธุรกิจการจัดการกองทุนรวม**



**สมาคมบริษัทจัดการลงทุน (AIMC)**  
(The Association of Investment Management Companies)

เลขที่ 195/4 อาคารเลครัชดา ออฟฟิศ คอมเพล็กซ์ อาคาร 2 ชั้น 3  
ถนนรัชดาภิเษก แขวงคลองเตย เขตคลองเตย กรุงเทพฯ 10110  
โทร : 02 264 0900 โทรสาร : 02 264 0904  
<http://www.aimc.or.th>  
[aimc@ksc.th.com](mailto:aimc@ksc.th.com)





**สำนักงานคณะกรรมการกำกับหลักทรัพย์และตลาดหลักทรัพย์ (ก.ล.ด.)**

**(The Office of the Securities and Exchange Commission)**

เลขที่ 93/1 อาคารดิทแฮล์มทาวเวอร์ส บี ชั้น 10,13-16 (15)

ถนนวิฑู แขวงลุมพินี เขตปทุมวัน กรุงเทพฯ 10330

โทร : 02 252 3223 โทรสาร : 02 256 7711

<http://www.sec.or.th>



**ตลาดหลักทรัพย์แห่งประเทศไทย (ตลท.)**


**(The Stock Exchange of Thailand)**

เลขที่ 62 อาคารตลาดหลักทรัพย์แห่งประเทศไทย

ถนนรัชดาภิเษก แขวงคลองเตย เขตคลองเตย กรุงเทพฯ 10110

โทร : 02 229 2000, 02 654 5656 โทรสาร : 02 654 5649

<http://www.set.or.th>



**ศูนย์ซื้อขายตราสารหนี้ไทย (Thai BDC)**

**(The Thai Bond Dealing Centre)**

21st Floor Vanissa Bldg.,29

Soi Chidlom Ploenchit Rd., Bangkok 10330

โทร : 02 252 3336 โทรสาร : 02 252 2763

<http://www.thaibdc.or.th>



**บริษัทศูนย์รับฝากหลักทรัพย์ (ประเทศไทย) จำกัด**

**(Thailand Securities Depository Co., Ltd.)**

เลขที่ 62 อาคารตลาดหลักทรัพย์แห่งประเทศไทย ชั้น 4, 7

ถนนรัชดาภิเษก แขวงคลองเตย เขตคลองเตย กรุงเทพฯ 10110

โทร : 02 359 1200 - 1 โทรสาร : 02 359 1259

<http://www.tsd.co.th>

[tsd@set.or.th](mailto:tsd@set.or.th)

## ประวัติผู้เขียน

- ชื่อ นายพิเชษฐ โพธิจรรยากุล
- วัน เดือน ปี เกิด 14 มีนาคม 2516
- ประวัติการศึกษา สำเร็จการศึกษาชั้นมัธยมศึกษาปีที่ 6 ที่โรงเรียนบุพราขวิทยาลัย  
เชียงใหม่ เมื่อปีการศึกษา 2534
- สำเร็จการศึกษาปริญญาตรี สาขาวิศวกรรมศาสตร์โยธา  
จากคณะวิศวกรรมศาสตร์ มหาวิทยาลัยเชียงใหม่  
เมื่อปีการศึกษา 2539
- ประสบการณ์การทำงาน ปีพ.ศ. 2539 – 2542 วิศวกรผู้ควบคุม บริษัทอิตาเลียนไทย จำกัด มหาชน  
ปี พ.ศ. 2543 – ปัจจุบัน ประกอบธุรกิจส่วนตัว