

ภาคผนวก

ภาคผนวก ก

การติดตั้งระบบ

เนื่องจากระบบนี้ เป็นระบบการใช้งานแบบเว็บแอปพลิเคชัน ซึ่งต้องเรียกใช้งานผ่านเครื่องให้บริการเว็บเซิร์ฟเวอร์ ดังนั้นการระบบจึงต้องการเครื่องที่เป็นเครื่องให้บริการเว็บเซิร์ฟเวอร์ โดยการติดตั้งระบบมีดังนี้

1. เนื้อที่สำหรับ Code โปรแกรม PHP จำนวนไม่ต่ำกว่า 5 เมกกะไบต์
2. เนื้อที่ในการเก็บข้อมูลในฐานข้อมูลจำนวน 5 เมกกะไบต์
3. โปรแกรมสำหรับการให้บริการ Web Server เช่น Internet Information Service (IIS) หรือ Apache Web server เป็นต้น
4. ติดตั้งโปรแกรม MySQL รุ่นที่ 3.23 ขึ้นไป
5. ติดตั้งโปรแกรม PHP ตั้งแต่รุ่นที่ 4.00 ขึ้นไป
6. ทำการสำเนาเพิ่มข้อมูลในโฟลเดอร์ Advisor ทั้งหมด ไปเก็บไว้ที่
C:\WWWROOT
7. ทำการสำเนาโฟลเดอร์ AdvisorDB ไปเก็บไว้ที่ C:\mysql\Data
8. ทดสอบการเรียกใช้โปรแกรมผ่าน localhost\advisor\index.php
9. สามารถนำโปรแกรมไปใช้งานได้

ภาคผนวก ข

คู่มือการใช้งาน

ระบบสารสนเทศเพื่ออาจารย์ที่ปรึกษา ได้ออกแบบระบบออกมาเพื่องานอาจารย์ที่ปรึกษา โดยมีระบบการทำงานดังอธิบายได้ดังต่อไปนี้



ภาพที่ ข.1 หน้าจอหน้าแรกของระบบ

ในหน้าแรก จะเป็นการเข้าสู่หน้าแรกของระบบ (Homepage) จากหน้า index.php ในหน้านี้จะมีรายการหลักคือให้กรอกรายการจดหมายอิเล็กทรอนิกส์ และรหัสผ่านเพื่อยืนยันสถานการณื

เข้าใช้ระบบ หรือหากเป็นผู้ที่สมัครใหม่จะมีปุ่มให้เลือกทางด้านขวามือว่าจะสมัครใช้ระบบในสถานะใด



ภาพที่ ข.2 หน้าจอสำหรับการสมัครเข้าสู่ระบบของระบบ

หากเป็นการเลือกที่จะสมัครใช้ระบบ ระบบจะทำการส่งต่อมาให้ หน้า preapply.php ทำการตรวจสอบรหัสผ่านในแต่ละสถานะ ซึ่งในหน้านี้จะมีรูปแบบเหมือนกันทุกสถานะ แต่ภายในตัวระบบที่เขียนโปรแกรมไว้จะทำการตรวจสอบสถานะที่จะเข้าใช้ด้วย ผู้ใช้ต้องกรอกหมายเลขประจำตัวและรหัสผ่านที่ได้จากผู้ดูแลระบบให้ถูกต้อง

รหัสผ่านของผู้ใช้ในสถานะอาจารย์ที่ปรึกษา และนักศึกษาของคณะเทคโนโลยีอุตสาหกรรมเอง จะถูกแจกจ่ายให้แก่ผู้ใช้ทุกคนอย่างทั่วถึง โดยอาจารย์ที่ปรึกษาจะแจกให้ไว้ในช่องเอกสารส่วนตัวในห้องอำนวยการคณะ สำหรับนักศึกษาจะแจกจ่ายให้อาจารย์ที่ปรึกษาเพื่อนำไปแจกจ่ายแก่นักศึกษาในที่ปรึกษาเอง

สำหรับอาจารย์ผู้สอนนั้น เพื่อป้องกันการเข้าสู่ระบบจากผู้ใช้งานคนอื่นๆ เนื่องจากระบบนี้ให้บริการผ่านอินเทอร์เน็ต ซึ่งเปิดเผยต่อสาธารณะชน ดังนั้น อาจารย์ผู้สอนที่ต้องการจะใช้ระบบต้องดำเนินการติดต่อผู้ดูแลระบบก่อนเพื่อยื่นเอกสารคำขอในการเข้าใช้ระบบ (ตัวอย่างเอกสารแสดงในภาคผนวก ก)

สำหรับผู้บริหารระบบ ผู้ดูแลระบบจะทำการแจกจ่ายรหัสผ่านในการระบบให้เลย โดยไม่ต้องทำการสมัครใช้ระบบ เนื่องจากผู้ที่จะเป็นผู้บริหารระบบจะมีเพียงคนเดียวของคณะเทคโนโลยีอุตสาหกรรมเท่านั้น หรือหากจะมีผู้บริหารคณะในการใช้ระบบเพิ่มคนบดจะเป็นผู้มอบหมายให้ผู้รับผิดชอบอื่นๆ ซึ่งจะอยู่ในคณะเทคโนโลยีอุตสาหกรรมเอง ซึ่งผู้ดูแลระบบสามารถจะแจกจ่ายรหัสผ่านให้ได้โดยตรง

ในขณะเดียวกัน หากผู้ใช้ระบบต้องการจะให้ผู้ดูแลระบบทำการสมัครใช้ระบบให้ ต้องทำการยื่นใบคำที่มีข้อมูลของผู้ใช้ที่สมบูรณ์ เพื่อกรอกรายละเอียดให้ แต่ผู้ใช้งานสามารถจะแก้ไขข้อมูลอื่นๆ ได้ด้วยตัวเองในภายหลัง

ในหน้านี้ หากผู้ใช้ระบบกรอกรหัสผ่านถูกต้อง ระบบจะทำการส่งไปที่หน้าทำงานต่อไปตามแต่ละสถานะ ดังภาพต่อไป

ระบบจัดการลงทะเบียนออนไลน์จากระบบการศึกษา
คณะเทคโนโลยีอุตสาหกรรม

สมัครเรียน จำนวน 10 คน ต่อภาคเรียน 1 ภาคเรียนเรียนตาม **อาจารย์ที่ปรึกษา**
 กรุณากรอกข้อมูลให้ละเอียดและตรวจสอบก่อนทำการสมัครเรียน
 โดย สามารถสมัครได้ตั้งแต่ วันที่ 20 ตุลาคม ถึง วันที่ 31 ธันวาคม

ข้อมูลส่วนตัว

ชื่อและนามสกุล

รหัสทะเบียนราษฎร

ชื่อ - สกุล

E-mail ที่ใช้ในการติดต่อ (ใช้สำหรับแจ้งเตือน)

หมายเลขโทรศัพท์มือถือ

ระบุโรงเรียนที่จบ *มีผลต่อการนำไปสมัคร 6 วิชาเฉพาะ

โรงเรียนที่จบมัธยมศึกษา *จะแสดงผลในเอกสารแจ้งรายชื่อรับแจ้งผลการสมัครเรียน

โรงเรียนที่จบมัธยมศึกษาตอนปลาย

ทำนอง

เลือกวิธีการเรียน

กรุณาเลือกจำนวนการเรียนตามวิชาเรียนแล้วระบุจำนวนวิชาเรียน

การเรียนตามวิชา	เลือกรายการเรียน	สาขา	มีจำนวนการเรียน
เลือกวิชา <input type="text"/>	<input type="text"/>	<input type="text"/>	7500 <input type="text"/>
สาขาวิชาเรียน	เลือกวิชาเรียน	สาขาอื่น	เรียน
เลือกวิชา <input type="text"/>	<input type="text"/>	<input type="text"/>	7500 <input type="text"/>
สาขาวิชาเรียน	เลือกวิชาเรียน	สาขาอื่น	เรียน
เลือกวิชา <input type="text"/>	<input type="text"/>	<input type="text"/>	7500 <input type="text"/>
สาขาวิชาเรียน	เลือกวิชาเรียน	สาขาอื่น	เรียน
เลือกวิชา <input type="text"/>	<input type="text"/>	<input type="text"/>	7500 <input type="text"/>
สาขาวิชาเรียน	เลือกวิชาเรียน	สาขาอื่น	เรียน
เลือกวิชา <input type="text"/>	<input type="text"/>	<input type="text"/>	7500 <input type="text"/>
สาขาวิชาเรียน	เลือกวิชาเรียน	สาขาอื่น	เรียน

เลือกรายที่ปรึกษาเรียนออนไลน์

กรุณาเลือกจำนวนวิชาเรียน - เวลาเรียนแล้วเลือกวิชาเรียน

จำนวนที่ปรึกษาเรียนออนไลน์	วิชา	เรียนกี่วิชา	เรียนเวลา
จำนวนที่ปรึกษาเรียนออนไลน์ 1	วิชา <input type="text"/>	เรียนกี่วิชา <input type="text"/>	เรียนเวลา <input type="text"/>
จำนวนที่ปรึกษาเรียนออนไลน์ 2	วิชา <input type="text"/>	เรียนกี่วิชา <input type="text"/>	เรียนเวลา <input type="text"/>
จำนวนที่ปรึกษาเรียนออนไลน์ 3	วิชา <input type="text"/>	เรียนกี่วิชา <input type="text"/>	เรียนเวลา <input type="text"/>
จำนวนที่ปรึกษาเรียนออนไลน์ 4	วิชา <input type="text"/>	เรียนกี่วิชา <input type="text"/>	เรียนเวลา <input type="text"/>
จำนวนที่ปรึกษาเรียนออนไลน์ 5	วิชา <input type="text"/>	เรียนกี่วิชา <input type="text"/>	เรียนเวลา <input type="text"/>

หมายเหตุ : สามารถเลือกเรียนตามเวลาเรียนมากกว่า 5 วิชาต่อ สาขาเรียนได้โดยเลือก Log in ไปที่เรียนต่อ

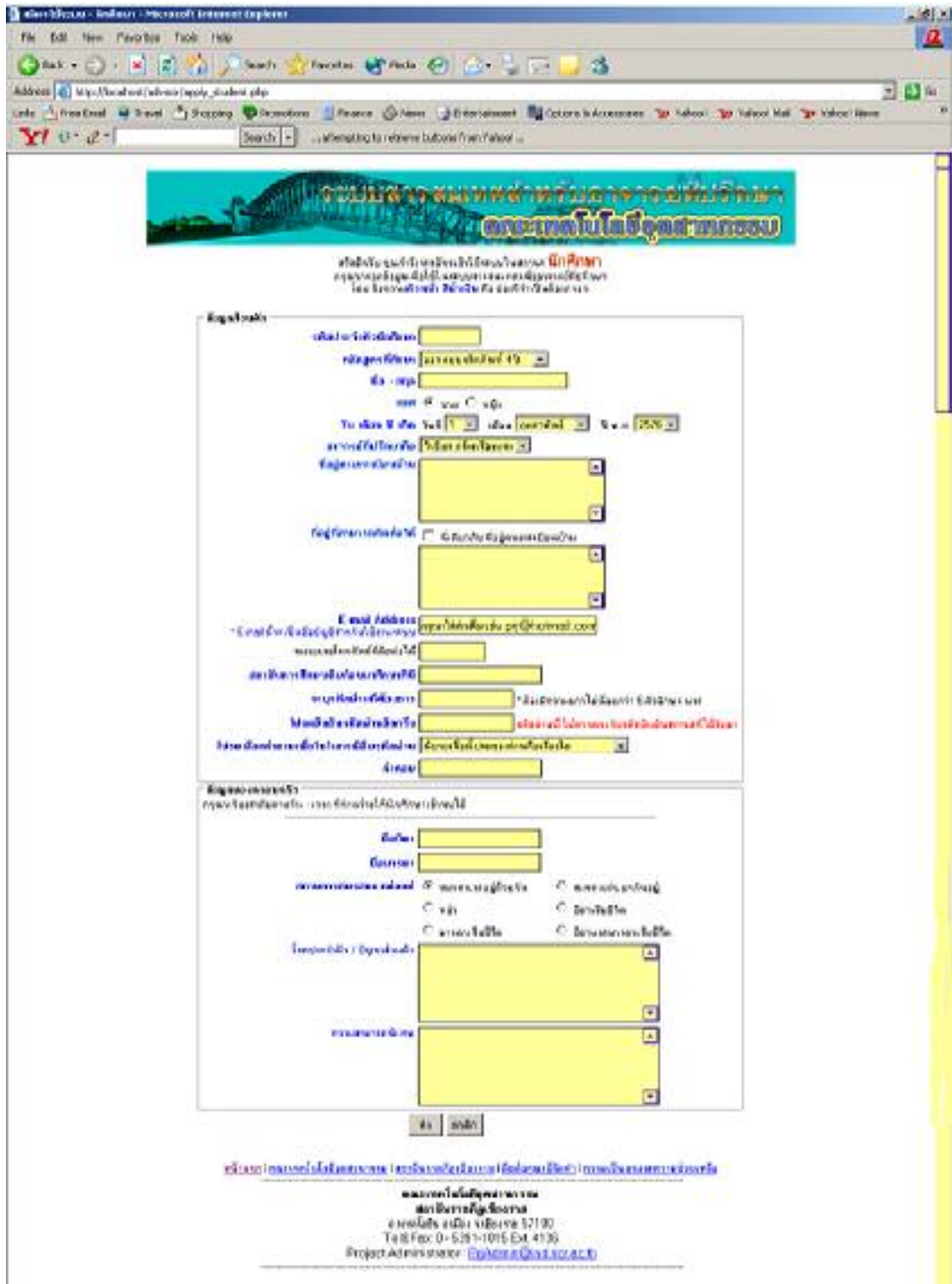
หน้าแรก | ระบบลงทะเบียนออนไลน์ | สาขาวิชาเรียน | ติดต่อขอสมัครเรียน | ติดต่อขอรับใบสมัครเรียน | ติดต่อขอรับใบสมัครเรียน

คณะเทคโนโลยีอุตสาหกรรม
 สถาบันราชภัฏจันทรเกษม
 อ.คลองใหญ่ อ.เมือง จ.สมุทรสาคร 15110
 Tel&Fax 0-3301-1015 Ext. 4136
 Project Administrator : PrAdmin@rajabhat.ac.th

ภาพที่ ข.3 หน้าจอการสมัครเข้าสู่ระบบของอาจารย์ที่ปรึกษา

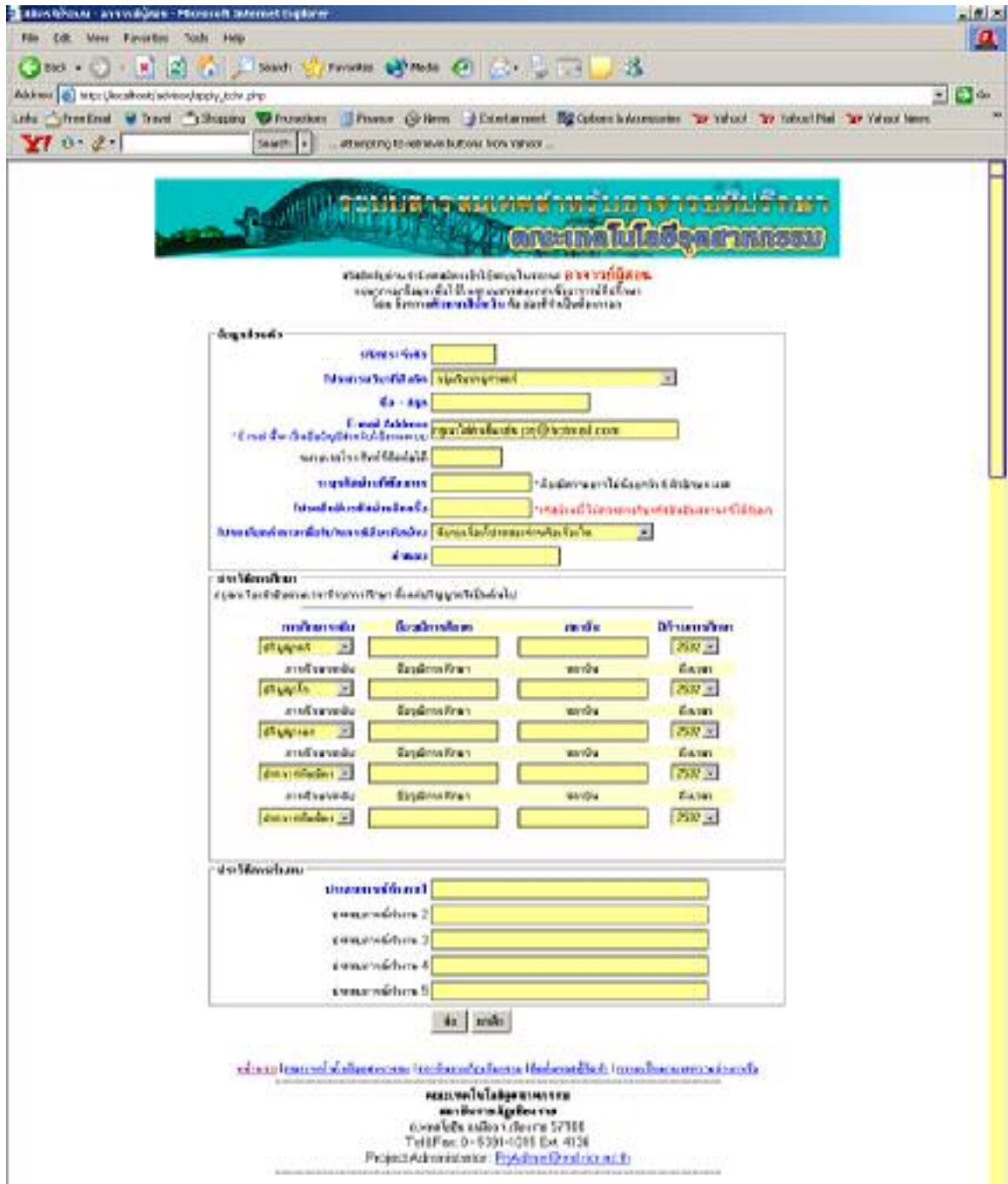
จากภาพที่ ข.3 จะเห็นได้ว่า หากผู้ใช้กรอกรหัสถูกต้อง จะสามารถเข้าสู่หน้ารับสมัครของแต่ละสถานะเอง แต่หากกรหัสผ่าน หรือจดหมายอิเล็กทรอนิกส์ไม่ถูกต้อง ระบบจะทำการย้อนส่ง (redirect) ไปที่หน้าหลัก index.php อีกครั้ง เพื่อให้ผู้ใช้ได้ทำการกรอกข้อมูลใหม่

ในหน้ากรอกข้อมูลเพื่อการสมัครนี้ จะประกอบด้วย 3 ส่วนหลักๆ คือ รายละเอียดส่วนตัว อันได้แก่ เลขที่รหัสประจำตัว ชื่อ ที่อยู่ รหัสผ่านที่ต้องการ จดหมายอิเล็กทรอนิกส์ และข้อมูลส่วนตัวอื่นๆ ส่วนที่ 2 จะเป็นส่วนที่กรอกข้อมูลประวัติการศึกษาตั้งแต่ระดับปริญญาตรีขึ้นไป และส่วนสุดท้ายจะเป็นการกรอกข้อมูลวันเวลาว่างที่จะให้สามารถแสดงให้นักศึกษาเห็นวันเวลาว่างที่สามารถเข้าพบอาจารย์ที่ปรึกษาได้



ภาพที่ ข.4 หน้าจอการสมัครเข้าสู่ระบบของนักศึกษา

ในหน้าการกรอกข้อมูลของนักศึกษาเหมือนกัน ที่จะต้องกรอกรข้อมูลส่วนตัว ให้ครบถ้วน ในหน้ากรอกข้อมูลเพื่อการสมัครนี้ จะประกอบด้วย 2 ส่วนหลักๆ คือ รายละเอียดส่วนตัว อันได้แก่ เลขที่รหัสประจำตัว ชื่อ ที่อยู่ รหัสผ่านที่ต้องการ จดหมายอิเล็กทรอนิกส์ และข้อมูลส่วนตัวอื่นๆ ส่วนที่ 2 จะเป็นส่วนที่กรอกข้อมูลของครอบครัว เพื่อจะนำข้อมูลเหล่านี้ไปแสดงให้แก่อาจารย์ที่ปรึกษา ซึ่งอาจารย์ที่ปรึกษาจะได้ให้คำแนะนำปรึกษาแก่นักศึกษาได้อย่างถูกต้อง



ภาพที่ ข.5 หน้าจอการสมัครเข้าสู่ระบบของอาจารย์ผู้สอน

ในหน้ากรอกข้อมูลเพื่อการสมัครของอาจารย์ผู้สอนนี้ จะประกอบด้วย 3 ส่วนหลักๆ คือ รายละเอียดส่วนตัว อันได้แก่ เลขที่รหัสประจำตัว ชื่อ ที่อยู่ รหัสผ่านที่ต้องการ จดหมาย

อิเล็กทรอนิกส์ และข้อมูลส่วนตัวอื่นๆ ส่วนที่ 2 จะเป็นส่วนที่กรอกข้อมูลประวัติการศึกษาตั้งแต่ระดับปริญญาตรีขึ้นไป และส่วนสุดท้ายจะเป็นการกรอกข้อมูลประวัติการทำงานที่ผ่านมา

หน้างานตั้งแต่ภาพที่ ข.3 – ข.5 เมื่อทำการกรอกข้อมูลแล้ว ระบบจะกลับเข้าสู่หน้าแรก ตามภาพที่ ข.1 ให้ผู้ใช้เข้าสู่ระบบด้วยการกรอกข้อมูลรหัสผ่านที่ได้สมัครไว้ตามแต่ละสถานะต่อไป



ภาพที่ ข.6 หน้าจอหลักการทำงานของอาจารย์ที่ปรึกษา

ภาพที่ ข.6 แสดงให้เห็นถึงหน้าหลักในการทำงานของอาจารย์ที่ปรึกษา ซึ่งประกอบด้วย ส่วนที่แสดงถึงคำขอนัดหมาย หรือคำขอปรึกษาจากนักศึกษาที่ส่งเข้ามาใหม่ให้แก่อาจารย์ที่ปรึกษา ส่วนที่แสดงถึงคำขอที่นักศึกษาตอบกลับมาให้แก่อาจารย์ที่ปรึกษา และส่วนสุดท้ายจะแสดงคำขอเดิมๆ ที่ผ่านมาทั้งหมด เพื่อให้อาจารย์ที่ปรึกษาสามารถขอคำปรึกษาย้อนหลังได้ง่าย

ด้านข้างของหน้าทำงานหลัก จะเป็นการเชื่อมต่อไปทำงานส่วนอื่นๆ ของอาจารย์ที่ปรึกษา โดยด้านซ้ายจะเป็นการแก้ไขเปลี่ยนแปลงข้อมูลต่างๆ ส่วนตัว และด้านขวาจะเป็นการทำงานเกี่ยวกับนักศึกษา



๕ ๕ ๕ ๕ แสดงข้อความที่ 12 ๕ ๕ ๕ ๕ ๕

เรื่อง : วิชาฟิสิกส์

ข้อความ :
มีไม่ได้รับเอกสารเรียน

โดย : ศรชชชช อนุมัติวันที่ ๒๐๑๓-11-๒2 23:11:08

ข้อความ

ส่ง ส่งเลิก

[หน้าจอขอรับสิทธิ์](#) | [แก้ไขใบสมัครรับสิทธิ์](#) | [แก้ไขใบสมัครรับ](#) | [แก้ไขใบสมัครรับ](#) | [แก้ไขใบสมัครรับ](#) | [แก้ไขใบสมัครรับ](#) | [แก้ไขใบสมัครรับ](#) | [แก้ไขใบสมัครรับ](#)

[หน้าจอ](#) | [หน้าจอแก้ไขใบสมัครรับ](#) | [หน้าจอแก้ไขใบสมัครรับ](#) | [หน้าจอแก้ไขใบสมัครรับ](#) | [หน้าจอแก้ไขใบสมัครรับ](#) | [หน้าจอแก้ไขใบสมัครรับ](#) | [หน้าจอแก้ไขใบสมัครรับ](#)

คณะเทคโนโลยีอุตสาหกรรม

สาขาวิชาฟิสิกส์

อาคารโสตศึกษา ๕๗100

Tel&Fax 0 - 5391-1015 Ext. 4136

Project Administrator : FjAdmin@ind.ctr.ac.th

ภาพที่ ข.7 หน้าจอการตอบข้อความนักศึกษาของอาจารย์ที่ปรึกษา

จากภาพที่ ข.7 จะเป็นการตอบกลับข้อความนักศึกษา ซึ่งจะแสดงข้อความโต้ตอบในเรื่องนี้ทั้งหมดด้วย อาจารย์ที่ปรึกษาสามารถส่งข้อมูลตอบกลับนักศึกษาได้ผ่านการทำงานในหน้านี้

สงวนลิขสิทธิ์ในซอฟต์แวร์นี้เป็นกรรมสิทธิ์ของมหาวิทยาลัยราชภัฏรำไพพรรณี
 ระวัง: ห้ามมีการซื้อขายสิทธิ์การใช้งาน Email ของระบบภายใต้การดูแลของกองกลาง มหาวิทยาลัยราชภัฏรำไพพรรณี

ข้อมูลส่วนตัว

รหัสประจำตัว: 999299995
 โปรแกรมวิชาที่สังกัด: เทคโนโลยีการบริการอุตสาหกรรม
 ชื่อ - นามสกุล: สุทธิรักษ์ วัฒนศิริ
 E-mail Address: phat.sawat@facelhost
 * E-mail นี้จะเป็นอีเมลที่ผู้เรียนใช้ทางระบบ
 หมายเลขโทรศัพท์มือถือ: 069200404
 โปรแกรมเรียนที่แนะนำเมื่อเข้าเรียนใหม่ในภาคเรียน: สาขาเทคโนโลยีการบริการอุตสาหกรรม
 คุ้มครอง: อีกรวม

ประวัติการเรียน
 กรุณาเลือกตัวอักษรตามรายการการศึกษาเมื่อส่งข้อมูลทางเว็บไซต์

การเรียนระดับ	ชื่อผู้เรียน	ลงทะเบียน	ปีเข้าการศึกษา
ปริญญาโท	Ph.D(IT)	MIT	2545
การศึกษาระดับ	ปริญญาการศึกษา	สาขาวิชา	ปีจบ
ปริญญาโท	M.Sc(IT)	MIT	2543
การศึกษาระดับ	ปริญญาการศึกษา	สาขาวิชา	ปีจบ
ปริญญาโท	วิศวกรรมศาสตรบัณฑิต	มหาวิทยาลัยรามคำแหง	2540
การศึกษาระดับ	ปริญญาการศึกษา	สาขาวิชา	ปีจบ
ปริญญาโท			2800
การศึกษาระดับ	ปริญญาการศึกษา	สาขาวิชา	ปีจบ
ปริญญาโท			2800

ส่ง ยกเลิก

มหาวิทยาลัยราชภัฏรำไพพรรณี | มหาวิทยาลัยราชภัฏรำไพพรรณี | มหาวิทยาลัยราชภัฏรำไพพรรณี | มหาวิทยาลัยราชภัฏรำไพพรรณี | มหาวิทยาลัยราชภัฏรำไพพรรณี | มหาวิทยาลัยราชภัฏรำไพพรรณี | มหาวิทยาลัยราชภัฏรำไพพรรณี | มหาวิทยาลัยราชภัฏรำไพพรรณี | มหาวิทยาลัยราชภัฏรำไพพรรณี | มหาวิทยาลัยราชภัฏรำไพพรรณี

คณะเทคโนโลยีอุตสาหกรรม
 สถาบันราชภัฏรำไพพรรณี
 ถนนเทคโนโลยี อ.เมือง จ.ระยอง 57100
 Tel/Fax 0-5391-1015 Ext. 4136
 Project Administrator: PrAdmin@nd.srac.ac.th

ภาพที่ ข.8 หน้าจอหลักการแก้ไขข้อมูลส่วนตัวของอาจารย์ที่ปรึกษา

หากอาจารย์ที่ปรึกษาต้องการแก้ไขข้อมูลส่วนตัวก็สามารถทำได้ โดยในหน้าทำงานนี้จะเหมือนหน้าการสมัครใช้งานทุกอย่าง และมีการดึงข้อมูลเดิมมาแสดงไว้ด้วย มีเพียงส่วนของรหัสผ่านและข้อมูลวันเวลาว่างเท่านั้น ที่จะแยกให้แก้ไขในอีกหน้าต่างหาก

ที่สำคัญในหน้าการแก้ไขข้อมูลส่วนตัวนี้ หากมีการแก้ไขรหัสผ่าน หรือ จดหมายอิเล็กทรอนิกส์แล้ว ระบบจะทำการออกจากระบบให้โดยอัตโนมัติ เพื่อให้การทำงานมีประสิทธิภาพสูงสุด เนื่องจาก ข้อมูลทั้ง 2 ตัวนี้ จะเป็นส่วนที่ใช้ดึงข้อมูลจากฐานข้อมูลเพื่อการทำงานอื่นๆ ต่อไป



" Advisor "

พัฒนาระบบโดยคุณวิไลวรรณ - จาก คณะวิศวกรรมศาสตร์

ตารางว่างที่ปรึกษาวิทยากรหน้า
ดูประวัติว่างที่ปรึกษาวิทยากรหน้า - เวลา ที่ว่างว่างที่ปรึกษาวิทยากรหน้า

วันว่างที่ว่างที่ปรึกษาวิทยากรหน้า 1	วัน	เริ่มเวลา	ถึงเวลา
วันว่างที่ว่างที่ปรึกษาวิทยากรหน้า 1	พุธ	13:00	15:00
วันว่างที่ว่างที่ปรึกษาวิทยากรหน้า 2	อังคาร	7:30	10:00
วันว่างที่ว่างที่ปรึกษาวิทยากรหน้า 3	อังคาร	7:30	7:30
วันว่างที่ว่างที่ปรึกษาวิทยากรหน้า 4	อังคาร	14:00	15:00
วันว่างที่ว่างที่ปรึกษาวิทยากรหน้า 5	พฤหัสบดี	10:00	17:00
วันว่างที่ว่างที่ปรึกษาวิทยากรหน้า 6	พฤหัสบดี	15:00	17:00
วันว่างที่ว่างที่ปรึกษาวิทยากรหน้า 7	อาทิตย์	11:00	15:00
วันว่างที่ว่างที่ปรึกษาวิทยากรหน้า 8	อาทิตย์	10:00	15:00
วันว่างที่ว่างที่ปรึกษาวิทยากรหน้า 9	เสาร์	7:30	13:00
วันว่างที่ว่างที่ปรึกษาวิทยากรหน้า 10	ศุกร์	15:00	17:00
วันว่างที่ว่างที่ปรึกษาวิทยากรหน้า 11	ศุกร์	7:30	11:00
วันว่างที่ว่างที่ปรึกษาวิทยากรหน้า 12		7:30	7:30
วันว่างที่ว่างที่ปรึกษาวิทยากรหน้า 13		7:30	7:30
วันว่างที่ว่างที่ปรึกษาวิทยากรหน้า 14		7:30	7:30

ว่าง ว่าง

หน้าหลัก | หน้าสมัคร | หน้าแก้ไขข้อมูลส่วนตัว | หน้าแจ้งวันว่างว่าง | หน้าแจ้งประวัติว่างว่าง | หน้าแจ้งประวัติว่างว่าง | หน้าแจ้งประวัติว่างว่าง

หน้าสมัคร | คณะเทคโนโลยีอุตสาหกรรม | สาขาวิศวกรรมระบบ | ติดต่อขอสมัคร | การขอใบแจ้งประวัติว่างว่าง | การขอใบแจ้งประวัติว่างว่าง

คณะเทคโนโลยีอุตสาหกรรม

ขอเชิญชวน สมัครใช้งาน

มหาวิทยาลัยเทคโนโลยีสุรนารี 57100

Tel/Fax 0-5391-1015 Ext. 4136

Project Administrator: PrAdmin@inf.cra.ac.th

ภาพที่ ข.9 หน้าจอหลักการแก้ไขข้อมูลเวลาว่างของอาจารย์ที่ปรึกษา

ภาพที่ ข.9 จะแสดงถึงการทำงานแก้ไขข้อมูลวันเวลาว่างที่จะให้นักศึกษาเข้าพบได้ ของอาจารย์ที่ปรึกษา ซึ่งจะดึงข้อมูลเดิมมาแสดงให้เห็นด้วย และจะระบุให้ไม่สามารถให้นักศึกษาเข้าพบได้เกิน 18.00 น. ตามมติของที่ประชุมคณะ

ระบบจัดการวันหยุดอาจารย์ที่ปรึกษา
คณะเทคโนโลยีอุตสาหกรรม

You

กรุณาทราบ
โปรดกรอกข้อมูล เพื่อขอปรับตารางวันว่างของอาจารย์ที่ปรึกษา

Email ที่ท่านใช้ในการแจ้งขอแก้ไขวันหยุด
ชื่อขอ@PII.#

ปีสอนหรือปีเว้นเรียน

ชื่ออาจารย์ที่ปรึกษา

ปีสอนหรือชื่อว่างใหม่ (ถ้ามี)

[กลับหน้าหลักนักศึกษา](#) | [ดูข้อมูลเรียนกรณียกข้อสงสัย](#) | [ดูข้อมูลการลงทะเบียน](#) | [แจ้งเรื่องแจ้งขอแก้ไข](#) | [แจ้งเรียนรายวิชา](#) | [ดูผลการเรียน](#)

[หน้าแรก](#) | [คณะเทคโนโลยีอุตสาหกรรม](#) | [งานบริการและสัมพันธ์](#) | [ติดต่อหน่วยงานที่เกี่ยวข้อง](#) | [ดาวน์โหลดเอกสารและแบบฟอร์ม](#)

คณะเทคโนโลยีอุตสาหกรรม
อาคารนิเวศวิทยา 5 ชั้น
ถนนพหลโยธิน ซอย 111 แขวงจตุจักร เขตจตุจักร กรุงเทพฯ 10130
Tel&Fax 0-5391-1015 Ext. 4136
Project Administrator: Py.Admin@ndu.ac.th

ภาพที่ ข.10 หน้าจอการแก้ไขรหัสผ่าน

ภาพที่ ข.10 แสดงหน้าจอการแก้ไขรหัสผ่านของอาจารย์ที่ปรึกษา ซึ่งเป็นหน้าที่ใช้งานร่วมกับผู้ใช้สถานะอื่นๆ แต่จะใช้ระบบ Session ของ PHP ในการตรวจสอบว่าผู้ใช้คือใคร เพื่อจะได้ทำการแก้ไขได้ถูกต้อง



ภาพที่ ข.11 หน้าจอการดูรายชื่อนักศึกษาในที่ปรึกษาของอาจารย์ที่ปรึกษา

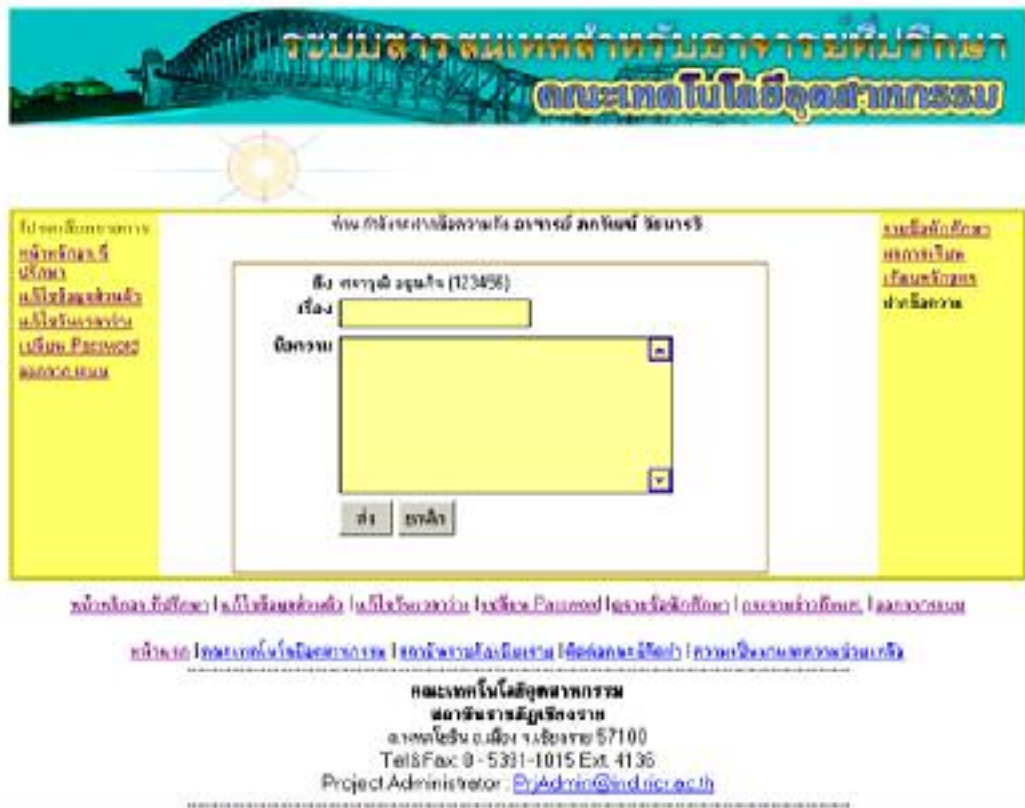
ภาพที่ ข.11 แสดงการเรียกดูรายชื่อของนักศึกษาในที่ปรึกษาของอาจารย์ที่ปรึกษาคณ นั้น ซึ่งจะแสดงรายชื่อนักศึกษาทั้งหมด พร้อมทั้งรหัสประจำตัว ซึ่งโดยทั่วไปแล้ว อาจารย์ที่ปรึกษาในแต่ละโปรแกรมวิชา จะต้องเป็นที่ปรึกษาให้แก่ักศึกษาในโปรแกรมวิชานั้นๆ เท่านั้น ไม่มีการปรึกษาข้ามโปรแกรมวิชา ดังนั้น จึงไม่จำเป็นที่จะแสดงชื่อโปรแกรมวิชาด้วย

หากอาจารย์ที่ปรึกษาต้องการดูรายละเอียดของนักศึกษาคนใด ก็สามารถคลิกที่ชื่อของนักศึกษาคนนั้น ได้ จะมีรายละเอียดแสดงมา ดังภาพถัดไป



ภาพที่ ข.12 หน้าจอรายละเอียดของนักศึกษาแต่ละคนของอาจารย์ที่ปรึกษา

ภาพที่ ข.12 จะแสดงตัวอย่างหน้าจอรายละเอียดของนักศึกษาแต่ละคน ซึ่งในมุมมองด้านขวาบน จะมีจุดเชื่อมต่อให้คลิกเลือกเพื่อให้อาจารย์ที่ปรึกษาสามารถส่งข้อความให้แก่ศึกษาคณนั้นได้ (ดังภาพที่ ข.13) และเมนูการทำงานด้านขวามือจะเปลี่ยนไปเป็นการทำงานในรายละเอียดต่างๆ ของนักศึกษา ได้แก่ การดูแลการเรียน การดูข้อมูลเทียบหลักสูตรการศึกษา และการกระจายข่าวถึงนักศึกษา ดังจะได้อธิบายต่อไป



ภาพที่ ข.13 หน้าจอการฝากข้อความถึงนักศึกษาของอาจารย์ที่ปรึกษา

ภาพที่ ข.13 จะแสดงถึงหน้าจอการส่งข้อความไปใช้แก่นักศึกษาคณนั้น เมื่ออาจารย์ที่ปรึกษาต้องการจะติดต่อด้วย ข้อความที่ส่งจะไปปรากฏในหน้าทำงานนักศึกษาต่อไป



ภาพที่ ข.14 หน้าจอหลักการดูข้อมูลการลงทะเบียนเทียบกับหลักสูตรของอาจารย์ที่ปรึกษา

ในภาพที่ ข.14 จะแสดงถึงข้อมูลของนักศึกษาที่ได้ลงทะเบียนเรียนไปทั้งหมดจำนวนกี่หน่วย ในหมวดวิชาใดบ้าง และจะมีรายละเอียดจำนวนวิชาในแต่ละหมวดวิชาแสดงให้เห็นว่าครบถ้วนตามหลักสูตรหรือไม่ โดยนักศึกษาสามารถคลิกเลือกดูรายการวิชาที่หลักสูตรกำหนดได้ที่ตัวเลขในกลุ่มวิชานั้นๆ รวมทั้งรายละเอียดที่ตนเองได้ลงทะเบียนไว้แล้วด้วยเช่นกัน ตามภาพที่ ข.15 และ ข.16 ตามลำดับ



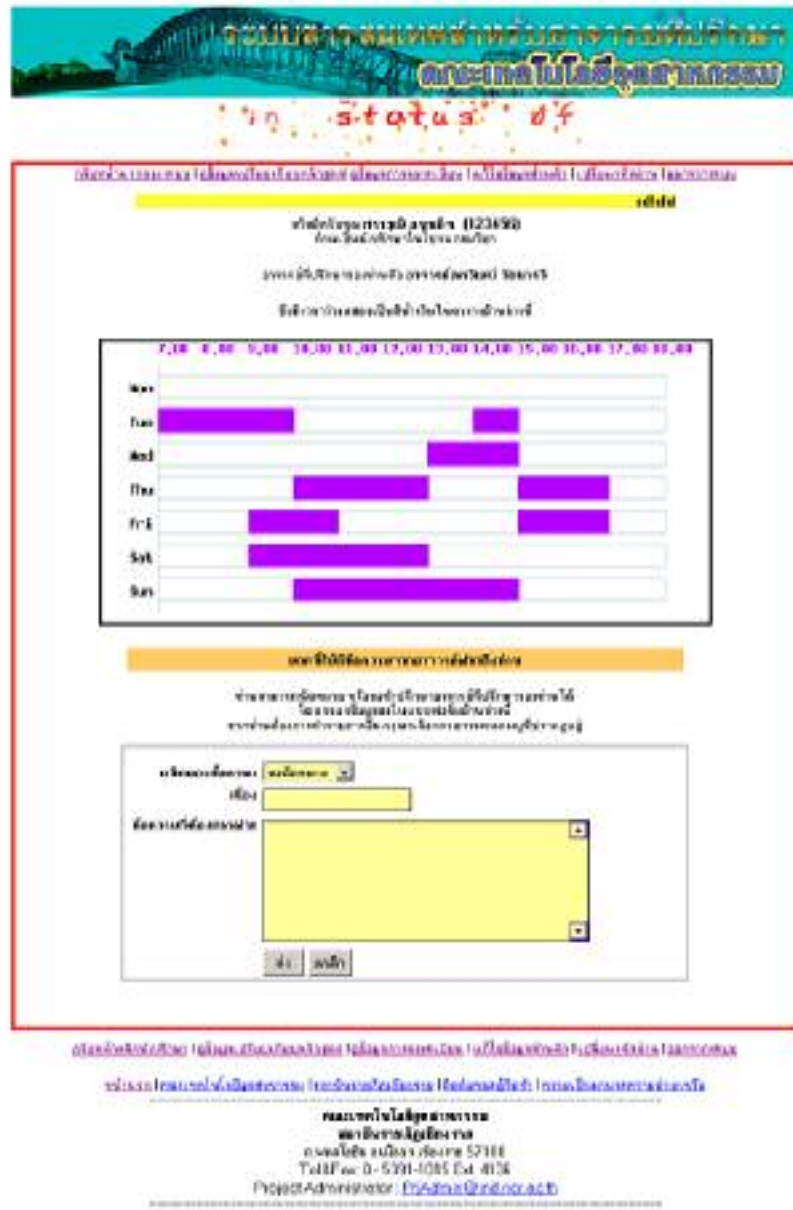
ภาพที่ ข.17 หน้าจอการกระจายข้อมูลถึงนักศึกษาทุกคนในที่ปรึกษาของอาจารย์ที่ปรึกษา

ในภาพที่ ข.17 จะเป็นการแสดงถึงหน้าจอในการกระงานข่าวสารให้นักศึกษาในที่ปรึกษาของอาจารย์ท่านนั้น อย่างทั่วถึง โดยในหน้าจจะแสดงข้อความเดิมที่ได้กระจายให้นักศึกษาไปก่อนหน้านั้น หากต้องการส่งข้อมูลก็ให้กรอกลงในแบบฟอร์มเว็บนี้ ข้อมูลจะไปปรากฏที่ส่วนหัวของหน้าทำงานนักศึกษาในที่ปรึกษาทุกคน



ภาพที่ ข.18 หน้าจอออกจากระบบ

ภาพที่ ข.18 แสดงถึงหน้าจอการออกจากระบบ ซึ่งเป็นการใช้งานร่วมของทุกสถานะ ระบบจะทำลายตัวแปร session ทุกตัวของผู้ใช้ในแต่ละสถานะ และแสดงข้อความว่าได้ออกจากระบบเรียบร้อยแล้ว จากนั้นจะส่งไปที่หน้าทำงานแรกของระบบคือ index.php ต่อไป



ภาพที่ ข.19 หน้าจอหลักการทำงานของนักศึกษา

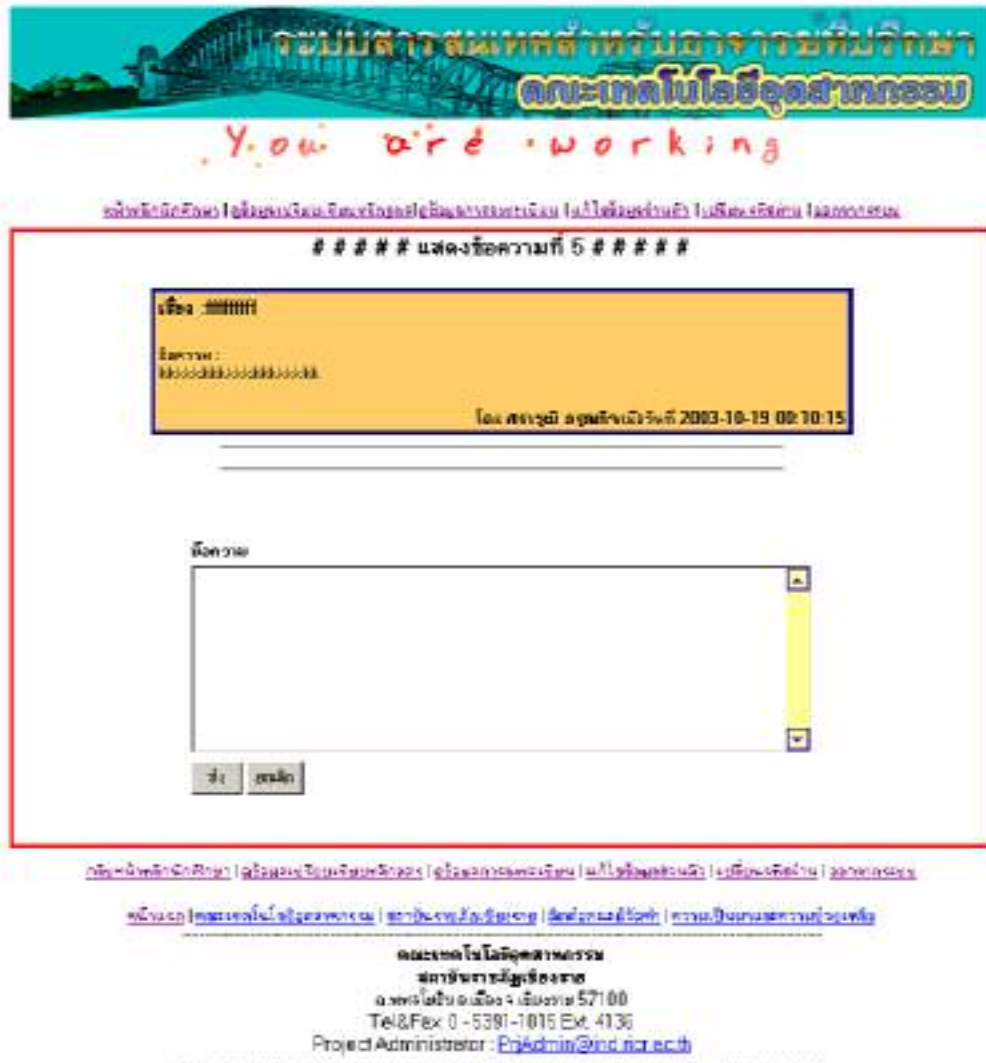
ภาพที่ ข.19 แสดงการหน้าหลักการทำงานของนักศึกษา ซึ่งเป็นส่วนสำคัญที่สุดระบบหนึ่ง ของระบบสารสนเทศเพื่ออาจารย์ที่ปรึกษานี้ โดยจะในส่วนหัวจะแสดงถึงวันจุดเชื่อมต่อในการทำงานต่างๆ ของนักศึกษา จากนั้นเป็นส่วนข้อความที่อาจารย์ที่ปรึกษาจะจ่ายข้อความถึงนักศึกษาใน

ที่ปรึกษาทุกคน โดยจะแสดงในลักษณะของข้อความเลื่อน (Marquee) จากขวาไปซ้าย เพื่อกระตุ้นให้เกิดความน่าสนใจแก่นักศึกษา

ในส่วนถัดลงมาจะแสดงข้อความว่าผู้ใช้ระบบมีชื่อ รหัส อะไร พร้อมทั้งบอกถึงชื่ออาจารย์ที่ปรึกษาให้นักศึกษาทราบ จากนั้นจะเป็นส่วนที่แสดงวัน เวลาว่างของอาจารย์ที่ปรึกษา ที่จะให้นักศึกษาเข้าพบได้ โดยจะแสดงในรูปแบบตารางภาพ โดยระบบจะให้ GD ของ PHP เข้ามาช่วยในส่วนนี้ ซึ่งจะทำให้นักศึกษาเห็นภาพได้ชัดเจนยิ่งขึ้น

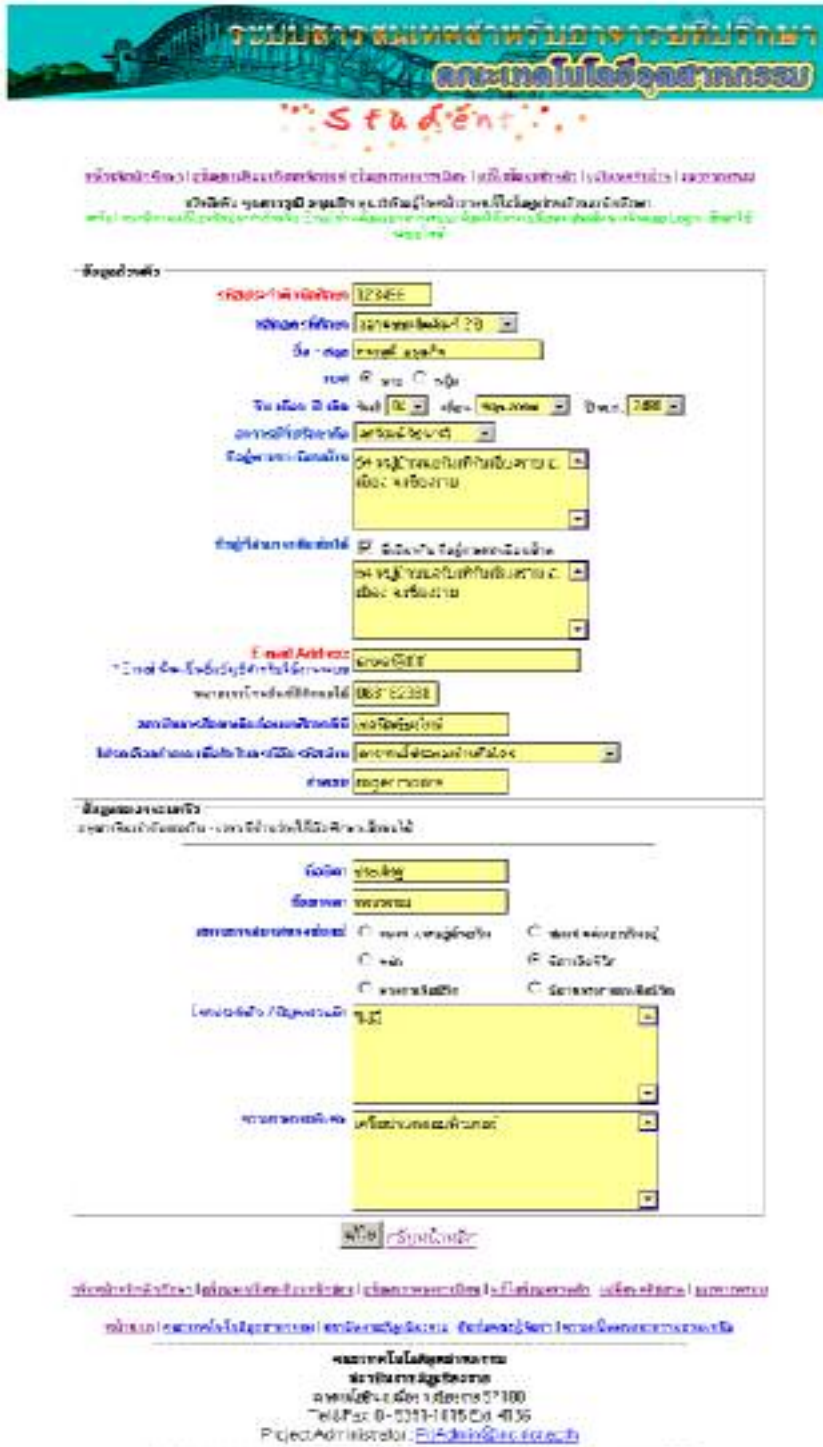
ถัดลงมา จะเป็นส่วนที่แสดงถึงข้อความที่อาจารย์ที่ปรึกษาตอบกลับมาให้นักศึกษา หรือ อาจารย์ที่ปรึกษาส่งข้อความมาที่นักศึกษาคนนั้นโดยเฉพาะ นักศึกษาสามารถที่จะเลือกตอบข้อความได้ โดยคลิกที่ข้อความที่ต้องการอ่าน หรือต้องการตอบ แต่หากนักศึกษาต้องการจะส่งข้อความถึงอาจารย์ที่ปรึกษา ก็จะมีแบบฟอร์มให้ส่งข้อความอยู่ด้านล่างสุดของหน้าทำงาน

สำหรับในส่วนเชื่อมต่อการทำงานนั้น นักศึกษาจะสามารถทำงานได้ คือ การแก้ไขข้อมูลส่วนตัว การดูข้อมูลการลงทะเบียน การดูข้อมูลการศึกษาเปรียบเทียบกับหลักสูตร การแก้ไขรหัสผ่าน และการออกจากระบบ โดยการแก้ไขรหัสผ่านและหารออกจากระบบ จะใช้หน้าการทำงานเดียวกันกับอาจารย์ที่ปรึกษา ดังนั้น จึงจะไม่นำหน้าจออกมาแสดงในที่นี้ด้วย แต่ในหน้าการทำงานอื่นๆ ได้แสดงในรูปถัดไป



ภาพที่ ข.20 หน้าจอการตอบข้อความจากอาจารย์ที่ปรึกษาของนักศึกษา

ภาพที่ ข.20 แสดงหน้าจอการทำงานตอบข้อความของอาจารย์ที่ปรึกษาเพื่อให้อาจารย์ที่ปรึกษาทราบต่อไป โดยจะแสดงข้อความเดิมที่ส่งมาก่อนนี้ด้วย เพื่อความสะดวกในการตอบข้อความ



ภาพที่ ข.21 หน้าจอการแก้ไขข้อมูลส่วนตัวของนักศึกษา

หน้าจอตามภาพที่ ข.21 แสดงถึงการทำงานในส่วนการแก้ไขข้อมูลส่วนตัวของนักศึกษา ซึ่งจะแสดงถึงข้อมูลเดิมที่เคยกรอกไว้ด้วยเช่นกัน โดยในหน้าจอนี้จะมีลักษณะเหมือนกับหน้าจอในตอนสมัครเข้าใช้ระบบ แต่จะมีการตัดส่วนที่ใช้กรอกรหัสผ่านออกไป โดยจะให้ไปทำการแก้ไขต่างหาก และประการสำคัญ หากมีการแก้ไขรหัสประจำตัว หรือ จดหมายอิเล็กทรอนิกส์ ระบบจะทำการออกจากระบบให้โดยอัตโนมัติ เพื่อให้การแก้ไขมีผลในการเรียกดูข้อมูลในส่วนอื่นๆ ต่อไป



คลังข่าวนักศึกษา | คู่มือระบบเรียนปริญญาตรี | คู่มือระบบลงทะเบียน | บริการช่วยเหลือ | เว็บไซต์รับสมัคร | แอปพลิเคชัน
 ระบบลงทะเบียน ปีการศึกษา 123456 | อิมราวุฒิชัย อรุณศิริ

ปีการศึกษา 2546 ภาคเรียนที่ 2

รหัส เนื้อวิชา	หน่วยกิต	หมู่เรียนที่	เกรด
2500101 วิทยุสื่อสารและเทคนิคการประกอบวงจร	3 (3-0)	1	B+
1500103 ภาษาอังกฤษเพื่อการสื่อสารทางธุรกิจและการค้า	3 (3-0)	1	D+
2000102 อนุกรมการคอมพิวเตอร์	3 (3-0)	1	A
3502104 การจัดการธุรกิจบริการและลูกค้าสัมพันธ์	3 (2-2)	1	B+
รวมหน่วยกิตที่สำเร็จ	12	GPA+	3.13
รวมหน่วยกิตที่ลงทะเบียน	12	GPA<+	3.13

ปีการศึกษา 2546 ภาคเรียนที่ 3

รหัส เนื้อวิชา	หน่วยกิต	หมู่เรียนที่	เกรด
3503404 สารสนเทศทางคอมพิวเตอร์กราฟิกส์	3 (3-0)	1	B+
4000107 เทคโนโลยีการสื่อสารระบบสื่อสาร	3 (2-2)	1	B+
5543106 ภาษาอังกฤษเพื่อการสื่อสาร	3 (2-2)	1	B+
รวมหน่วยกิตที่สำเร็จ	9	GPA+	3.50
รวมหน่วยกิตที่ลงทะเบียน	21	GPA<+	3.29

คลังข่าวนักศึกษา | คู่มือระบบลงทะเบียนปริญญาตรี | คู่มือระบบลงทะเบียน | บริการช่วยเหลือ | เว็บไซต์รับสมัคร | แอปพลิเคชัน

วิทยาลัยเทคโนโลยีอุตสาหกรรม | อิมราวุฒิชัย อรุณศิริ | อิมราวุฒิชัย อรุณศิริ | อิมราวุฒิชัย อรุณศิริ | อิมราวุฒิชัย อรุณศิริ

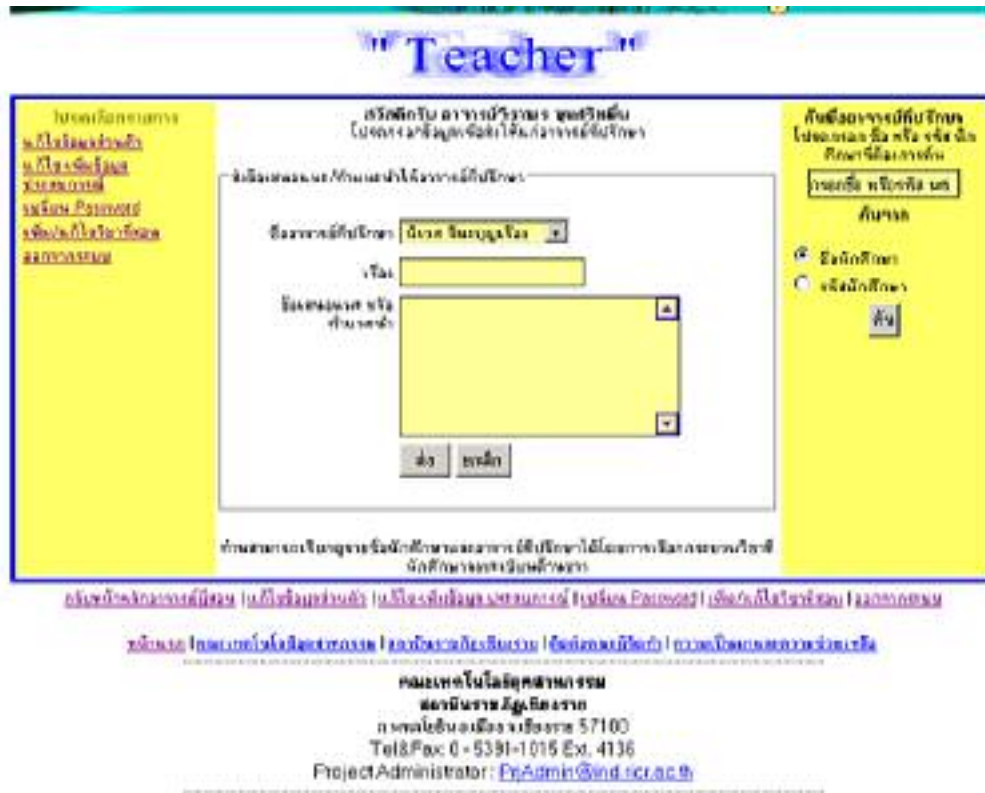
คณะเทคโนโลยีอุตสาหกรรม
 สถาบันราชภัฏวชิรเวศน์
 ถนนพหลโยธิน อ.เมือง จ.เชียงใหม่ 57100
 Tel&Fax: 0-5391-1015 Ext. 4136
 Project Administrator: Pa.Amth@vnu.ac.th

ภาพที่ ข.22 หน้าจอข้อมูลการเรียนของนักศึกษา

ชื่อวิชา (Subject Name)	จำนวนนักเรียน (Number of Students)	จำนวนครู (Number of Teachers)
รวมรายวิชาทั้งหมด (Total Subjects)	88	11
วิชาคณิตศาสตร์ (Mathematics)	2	0
วิชาวิทยาศาสตร์ (Science)	1	0
วิชาภาษาไทย (Thai Language)	85	11
วิชาศิลปะ (Arts)	3	0
วิชาพลศึกษา (Physical Education)	3	0
รวมรายวิชาทั้งหมด (Total Subjects)	92	11
วิชาคณิตศาสตร์ (Mathematics)	42	0
วิชาวิทยาศาสตร์ (Science)	23	0
วิชาภาษาไทย (Thai Language)	13	11
วิชาศิลปะ (Arts)	10	0
วิชาพลศึกษา (Physical Education)	3	0
วิชาสังคมศึกษา (Social Studies)	1	0
รวมรายวิชาทั้งหมด (Total Subjects)	92	11
รวมรายวิชาทั้งหมด (Total Subjects)	88	11

ภาพที่ ข.23 หน้าจอการดูข้อมูลการลงทะเบียนเปรียบเทียบกับหลักสูตรของนักศึกษา

ภาพที่ ข.22 และ ข.23 แสดงหน้าจอดีข้อมูลการศึกษาของนักศึกษา และ หน้าจอกาดข้อมูลการลงทะเบียนเรียนของนักศึกษาเปรียบเทียบกับหลักสูตร ตามลำดับ ซึ่งมีลักษณะเหมือนกับของอาจารย์ที่ปรึกษา รวมทั้งการคลิกดูข้อมูลรายวิชาตามหลักสูตรและรายวิชาข้อมูลตามที่นักศึกษาได้ลงทะเบียนแล้ว



ภาพที่ ข.24 หน้าจอหลักการทำงานของอาจารย์ผู้สอน

สำหรับอาจารย์ผู้สอน เมื่อเข้าสู่ระบบ จะแสดงถึงหน้าจอดังภาพที่ ข.24 ซึ่งอาจารย์ผู้สอนสามารถส่งข้อความผ่านจดหมายอิเล็กทรอนิกส์ ถึงอาจารย์ที่ปรึกษาได้ทันที โดยมีแบบฟอร์มให้เลือกรายชื่ออาจารย์ที่ปรึกษา และกรอกข้อความที่ต้องการจะส่งให้แก่อาจารย์ที่ปรึกษา

กรอบด้านซ้ายมือ จะเป็นการทำงานในการแก้ไขข้อมูลส่วนตัวของอาจารย์ผู้สอน ได้แก่ แก้ไขข้อมูลส่วนตัว แก้ไข-เพิ่มข้อมูลประสบการณ์ เปลี่ยนรหัสผ่าน เพิ่ม-แก้ไขวิชาที่สอน และการออกจากระบบ

ในกรอบด้านขวามือ จะเป็นส่วนอำนวยความสะดวกให้แก่อาจารย์ที่ปรึกษา โดยเป็นส่วนที่ใช้หาข้อมูลของนักศึกษา ตามชื่อ หรือ รหัสประจำตัว โดยผลการค้นหาข้อมูลจะแสดงรายชื่ออาจารย์ที่ปรึกษาด้วย



in status of

สำหรับยูทิลิตี้การลงทะเบียนเรียนในหลักสูตรการเรียนการสอน
 ระบบ E-mail การลงทะเบียนเรียนที่ติดต่อ Email ที่ขอสมัครเรียนและใบแจ้งการเป็นสมาชิกและ สมัครขอ Login
 สามารถใช้งานได้

ข้อมูลส่วนตัว

รหัสประจำตัว

รหัสผ่านยืนยันที่บันทึก

ชื่อ - นามสกุล

E-mail Address

* E-mail นี้จะเป็นที่ติดต่อถึงกันในกรณีเรียน

หมายเลขโทรศัพท์มือถือ

ใบสมัครที่พิมพ์ออกเพื่อใช้เป็นกรณีรับพิจารณา

ทั้งหมด

ประวัติการเรียน

ดูรายชื่อรายวิชาที่ลงทะเบียนเรียนแล้วในโปรแกรม

การศึกษาระดับ	ชื่อวุฒิการศึกษา	สถาบัน	ปีเข้าการศึกษา
<input type="text" value="ปริญญาโท"/>	MBA	จุฬาลงกรณ์มหาวิทยาลัย	2543
การศึกษาระดับ	ปริญญาตรี	สงขลานครินทร์	สงขลานครินทร์
<input type="text" value="ปริญญาโท"/>	ศึกษาศาสตร์บัณฑิต	มหาวิทยาลัยศรีนครินทรวิโรฒ	2536
การศึกษาระดับ	ปริญญาตรี	สงขลานครินทร์	สงขลานครินทร์
<input type="text" value="ปริญญาโท"/>			2500
การศึกษาระดับ	ปริญญาตรี	สงขลานครินทร์	สงขลานครินทร์
<input type="text" value="ปริญญาโท"/>			2500
การศึกษาระดับ	ปริญญาตรี	สงขลานครินทร์	สงขลานครินทร์
<input type="text" value="ปริญญาโท"/>			2500

ส่ง บันทึก

[คลิกเพื่อดูรายละเอียดเพิ่มเติม](#) | [ใบแจ้งการลงทะเบียนเรียน](#) | [ใบแจ้งการสมัครเรียน](#) | [ใบแจ้งการเป็นสมาชิก](#) | [การขอใบสมัครเรียน](#) | [การขอใบสมัครเรียน](#)

[หน้าแรก](#) | [โครงการเทคโนโลยีสารสนเทศ](#) | [โครงการวิจัยและนวัตกรรม](#) | [ติดต่อขอรับข้อมูล](#) | [การขอใบสมัครเรียน](#) | [การขอใบสมัครเรียน](#)

คณะเทคโนโลยีอุตสาหกรรม
 สถาบันราชภัฏวชิรเวศชัย
 ถนนพหลโยธิน ต.เมืองเก่า จ.นครราชสีมา 31100
 Tel&Fax: 0-5391-1015 Ext. 4136
 Project Administrator: PgAdmin@ind.scr.ac.th

ภาพที่ ข.25 หน้าจอการแก้ไขข้อมูลส่วนตัวของอาจารย์ผู้สอน

หน้าจอตามภาพที่ ข.25 แสดงถึงการทำงานในส่วนการแก้ไขข้อมูลส่วนตัวของอาจารย์ผู้สอน ซึ่งจะแสดงถึงข้อมูลที่เคยกรอกไว้ด้วยเช่นกัน โดยในหน้าจอนี้จะมีลักษณะเหมือนกับหน้าจอในตอนสมัครเข้าใช้ระบบ แต่จะมีการตัดส่วนที่ใช้กรอกรหัสผ่าน และข้อมูล

ประสบการณ์ออกไป โดยจะให้ไปทำการแก้ไขต่างหาก และประการสำคัญ หากมีการแก้ไขรหัสประจำตัว หรือ จดหมายอิเล็กทรอนิกส์ ระบบจะทำการออกจากระบบให้โดยอัตโนมัติ เพื่อให้การแก้ไขมีผลในการเรียกดูข้อมูลในส่วนอื่นๆ เช่นกัน

ศูนย์พัฒนาคุณภาพและส่งเสริมการเรียนรู้ตลอดชีวิตแห่งชาติดุสิต
National Center for Quality Improvement

"Teacher"

สวัสดิการศึกษาคณะศึกษาศาสตร์ มหาวิทยาลัยศรีนครินทรวิโรฒราชบัณฑิตยสถาน
โดย สำนักงานอธิการบดี 150 หมู่ 10 ตำบลบางพลีใหญ่ อำเภอบางพลี จังหวัดสมุทรปราการ 10710

ปจว. 531000000000

ประเภทงาน รหัสที่ 1	กวีตวิจิตรภักดิ์
ประเภทงาน รหัสที่ 2	
ประเภทงาน รหัสที่ 3	
ประเภทงาน รหัสที่ 4	
ประเภทงาน รหัสที่ 5	
ประเภทงาน รหัสที่ 6	
ประเภทงาน รหัสที่ 7	
ประเภทงาน รหัสที่ 8	
ประเภทงาน รหัสที่ 9	
ประเภทงาน รหัสที่ 10	
ประเภทงาน รหัสที่ 11	
ประเภทงาน รหัสที่ 12	

[ล็อกอิน] [ยกเลิก]

[ศูนย์พัฒนาคุณภาพและส่งเสริมการเรียนรู้ตลอดชีวิตแห่งชาติดุสิต](#) | [เว็บไซต์](#) | [อีเมล](#) | [โทรศัพท์](#) | [แฟกซ์](#) | [แผนที่](#) | [บริการช่วยเหลือ](#) | [หน้าแรก](#)

คณะเทคโนโลยีอุตสาหกรรม
มหาวิทยาลัยสุโขทัย
 ถนนพิษณุโลกเมืองจ.สุโขทัย 65100
 Tel/Fax: 0-5391-1015 Ext. 4136
 Project Administrator: PrAdmin@ind.sru.ac.th

ภาพที่ ข.26 หน้าจอการแก้ไข-เพิ่มเติมประสบการณ์ของอาจารย์ผู้สอน

หน้าจอตามภาพที่ ข.26 จะเป็นการแก้ไขข้อมูลประสบการณ์ของอาจารย์ผู้สอน โดยมีการดึงข้อมูลเดิมมาแสดงด้วย

ระบบบริหารมหาวิทยาลัยมหาวิทยาลัยเทคโนโลยีอุตสาหกรรม
คณะเทคโนโลยีอุตสาหกรรม

"Teacher"

ขอแจ้งข่าวว่าระบบนี้มีส่วนช่วยในการจัดการเรียนการสอนของครู
 วิชาที่คุณสอน วิชาที่คุณสอนไว้จะมีชื่อวิชาของครูที่คุณได้จัดการเรียนการสอนขึ้น
 หากมีวิชาที่คุณสอนไม่ได้อยู่ในรายการจะเป็นชื่อวิชาที่คุณเลือกด้วยแล้วจะมีชื่อของคุณปรากฏในหน้าเรียนด้วย

วิชาที่คุณสอนอยู่ใน List นี้

โปรแกรมจัดการรายวิชาของครูสอนรายวิชาเรียนรายวิชาของครูที่เลือกสอนสามารถแก้ไขได้

วิชา	
วิชาที่ 1	[3541101 หลักภาษา ▼]
วิชาที่ 2	[3562104 การจัดการธุรกิจด้านคอมพิวเตอร์ ▼]
วิชาที่ 3	[3562303 มคอชอิมบีนเอ็นเอเอทีที ▼]
วิชาที่ 4	[3562304 การวางแผนและจัดการโปรแกรม ▼]
วิชาที่ 5	[▼]
วิชาที่ 6	[▼]
วิชาที่ 7	[▼]

หมายเหตุ : สำหรับวิชาที่ไม่ปรากฏในรายการโดยระบบให้ทำการเพิ่มวิชา

คณะเทคโนโลยีอุตสาหกรรม
 มหาวิทยาลัยเทคโนโลยีสุรนารี
 ถนนสีสุคนธ์ ตำบลสุรนารี อำเภอเมืองสุรนารี จังหวัดสุรินทร์ 32110
 โทร 053-5391-1015 Ext. 4136
 Project Administrator: ProjectAdmin@iitit.su.ac.th

ภาพที่ ข.27 หน้าจอการแก้ไขข้อมูลการสอนของอาจารย์ผู้สอน

อาจารย์ผู้สอนจะส่วนที่พิเศษกว่าอาจารย์ที่ปรึกษา คือ ตามภาพที่ ข.27 จะให้ใส่ข้อมูล การสอนของอาจารย์ผู้สอนด้วย ดังนั้น จึงจำเป็นต้องมีการเพิ่ม แก้ไข ข้อมูลการสอนตามรูป และหาก เคยกรอกข้อมูลเดิมมาแล้ว ระบบจะดึงข้อมูลเดิมมาแสดงด้วยเพื่ออำนวยความสะดวกให้แก่อาจารย์ ผู้สอนในการแก้ไขข้อมูลต่างๆ

และหากอาจารย์ผู้สอนต้องการลบวิชาใดๆ ที่ไม่ได้สอนแล้ว ก็สามารทำได้โดยเลือก ที่ “-- ลบ --” ใน drop down เมนู จากนั้นกดปุ่มส่ง ระบบจะทำการลบข้อมูลวิชานั้นให้โดยอัตโนมัติ



ภาพที่ ข.28 หน้าจอการค้นข้อมูลนักศึกษาด้วยชื่อนักศึกษาของอาจารย์ผู้สอน



ภาพที่ ข.29 หน้าจอการค้นข้อมูลนักศึกษาด้วยรหัสนักศึกษาของอาจารย์ผู้สอน

ภาพที่ ข.28 และ ข.29 แสดงถึงผลการค้นข้อมูลนักศึกษาตามชื่อ และรหัสนักศึกษาตามลำดับ ซึ่งผลการค้นจะแสดงทั้งรหัสนักศึกษา ชื่อ และ ชื่ออาจารย์ที่ปรึกษา ซึ่งจะอำนวยความสะดวกโดย อาจารย์ผู้สอนคลิกที่ชื่ออาจารย์ที่ปรึกษาแล้ว ระบบจะกลับไปหน้าหลักทำงาน โดยอัตโนมัติ เพื่อทำการส่งจดหมายอิเล็กทรอนิกส์ให้แก่อาจารย์ที่ปรึกษา โดยในกรอกชื่ออาจารย์ที่ปรึกษานั้น จะแสดงชื่ออาจารย์ที่ปรึกษาให้โดยอัตโนมัติ และช่องเรื่อง จะแสดงข้อความถึงรหัสนักศึกษานั้นให้ด้วย

**ระบบสารสนเทศสำหรับอาจารย์ที่ปรึกษา
คณะเทคโนโลยีอุตสาหกรรม**

" Executive "

สวัสดีครับ อาจารย์ มะณี สมรัก

รายงานสรุปการใช้ระบบสารสนเทศสำหรับอาจารย์ที่ปรึกษา ณ วันที่ 5 เดือน พฤศจิกายน พ.ศ. 2548 เวลา 23:42 น. มีดังนี้
(โปรดคลิกที่รายการเพื่อดูรายละเอียด)

การบริหารผ่านระบบ

มีการศึกษาและผ่านระบบ จำนวนทั้งสิ้น 15 รายการ
จำนวนเข้าศึกษาที่ยังไม่มีการจากอาจารย์ที่ปรึกษา จำนวน 7 รายการ
จำนวนเข้าศึกษาที่อาจารย์สอนแล้วยังไม่ได้อ่านจำนวน 3 รายการ

ผู้ใช้ระบบ

จำนวนอาจารย์ที่ปรึกษาในระบบทั้งสิ้น 6 คน
จำนวนอาจารย์ผู้สอนในระบบทั้งสิ้น 3 คน
จำนวนนักศึกษาที่สมัครใช้ระบบทั้งสิ้น 5 คน

ขอรับด้วยดีเสมอ |คลิกเพื่อดูส่วนอื่น |คลิกดู Password |ดูประวัติระบบ

คลิกเพื่อดูระบบ |คลิกเพื่อดูส่วนอื่น |คลิกดู Password |ดูประวัติระบบ

คณะเทคโนโลยีอุตสาหกรรม
อาคารนิรชา 5/ตึกอำนวยการ
ถนนโยธิน ๑ เชียงใหม่ โทร 57100
Tel&Fax 0-5391-1015 Ext. 4136
Project Administrator: PrAdmin@ind.ucr.ac.th

ภาพที่ ข.30 หน้าจอหลักการทำงานของผู้บริหารคณะ

ในส่วนของผู้บริหารคณะ เมื่อเข้าสู่ระบบ จะพบหน้าจอดังภาพที่ ข.30 ซึ่งจะแสดงรายการรายงานต่างๆ ได้แก่ การปรึกษาผ่านระบบ มีการปรึกษาแนะนำผ่านระบบทั้งสิ้นจำนวนก็

รายการ มีจำนวนคำปรึกษาที่ยังไม่มีการตอบจากอาจารย์ที่ปรึกษาที่รายการ มีจำนวนคำปรึกษาที่อาจารย์ตอบรับแล้ว นักศึกษายังไม่ตอบจำนวนที่รายการ

ในส่วนรายงานผู้ใช้ระบบจะแสดงจำนวนผู้ใช้ระบบแต่ละสถานะไว้ให้ผู้บริหารคณะดู โดยทั้งหมดนี้ หากผู้บริหารคณะต้องการทราบรายละเอียดรายชื่อต่างๆ ก็สามารถคลิกที่รายการนั้นๆ เพื่อเข้าไปดูได้ ซึ่งจะแสดงตามภาพที่ ข.31 – ข.34

ในขณะเดียวกัน ผู้บริหารคณะสามารถแก้ไขข้อมูลส่วนตัวได้ตามรายการที่แสดงในกรอบด้วยซ้ำมือ

in status of

รหัส	ชื่อ	จำนวนที่ปรึกษา
3300000000	สกลวัฒน์ วัฒนารัต	12
3300	นิเวศ จันทบุตร	0

Project Administrator: PrAdmin@ind.ac.th

ภาพที่ ข.31 หน้าจอการดูรายชื่ออาจารย์ที่ปรึกษาที่ไม่ได้ตอบรับคำขอจากนักศึกษา

in status of

ผู้บริหาร อาจารย์ อนุมัติ สมวิทย์

รายชื่ออาจารย์ที่ปรึกษาที่ใช้ระบบสารสนเทศของอาจารย์ที่ปรึกษา

รหัส	ชื่อ	สาขาวิชา
11111	Alan	สาขาเทคโนโลยี
9090	ดร.เอก วิเศษกุล	เทคโนโลยีการเกษตรอุตสาหกรรม
213213214	ดร.อภัย ศรีอินทร์	เทคโนโลยีการเกษตรอุตสาหกรรม
123456	ดร.ศ. ธีรนาถ	เทคโนโลยีการเกษตรอุตสาหกรรม
99999999	ดร.วิวัฒน์ วิเศษกุล	เทคโนโลยีการเกษตรอุตสาหกรรม
8000	ดร.อรรถ ธีรนาถ	สาขาเทคโนโลยี

ศูนย์เทคโนโลยีฯ | เทคโนโลยีสารสนเทศ | สาขาวิชาเทคโนโลยี | สาขาวิชาเกษตรกรรม

ศูนย์เทคโนโลยีสารสนเทศ | สาขาวิชาเทคโนโลยี | สาขาวิชาเกษตรกรรม | สาขาวิชาเกษตรกรรม

คณะเทคโนโลยีอุตสาหกรรม
มหาวิทยาลัยอุบลราชธานี
 อ.เทคโนโลยีฯ อ.เมือง อ.อุบลราชธานี 57100
 Tel/Fax: 0-5391-1015 Ext. 4136
 Project Administrator: ProjAdmin@stus.ac.th

ภาพที่ ข.32 หน้าจอการดูรายชื่ออาจารย์ที่ปรึกษาที่ใช้ระบบสารสนเทศของอาจารย์ที่ปรึกษา

in status of

ผู้บริหาร อาจารย์ อนุมัติ สมวิทย์

รายชื่อนักศึกษาที่ปรึกษาที่ใช้ระบบสารสนเทศของนักศึกษาที่ปรึกษา

รหัส	ชื่อ	สาขาวิชา
123456789	นายวิวัฒน์ วิเศษกุล	สาขาเทคโนโลยี
123456	นายเอก วิเศษกุล	สาขาเทคโนโลยี 270
88887777666	นายเอก วิเศษกุล	สาขาเทคโนโลยี
8888881	ดร.	สาขาเทคโนโลยี 270
34567	นายเอก วิเศษกุล	สาขาเทคโนโลยี

ศูนย์เทคโนโลยีฯ | เทคโนโลยีสารสนเทศ | สาขาวิชาเทคโนโลยี | สาขาวิชาเกษตรกรรม

ศูนย์เทคโนโลยีสารสนเทศ | สาขาวิชาเทคโนโลยี | สาขาวิชาเกษตรกรรม | สาขาวิชาเกษตรกรรม

คณะเทคโนโลยีอุตสาหกรรม
มหาวิทยาลัยอุบลราชธานี
 อ.เทคโนโลยีฯ อ.เมือง อ.อุบลราชธานี 57100
 Tel/Fax: 0-5391-1015 Ext. 4136
 Project Administrator: ProjAdmin@stus.ac.th

ภาพที่ ข.33 หน้าจอการดูชื่อนักศึกษาที่ใช้ระบบสารสนเทศของอาจารย์ที่ปรึกษา



E

ผู้ศึกษา อาจารย์ มะลิ สมวิทย์

รายชื่ออาจารย์ผู้สอนที่ใช้ระบบสารสนเทศ ทศคำหรืออาจารย์ที่ปรึกษา

รหัสดู	ชื่อ	มหาวิทยาลัย
8888888	มะลิ จากศิริพงษ์	มหาวิทยาลัยเทคโนโลยีสุรนารี
6996	ฉวีฉวี วัฒนวิทย์	มหาวิทยาลัยเทคโนโลยีสุรนารี วิทยาเขตเฉลิมพระเกียรติ
7777	จิรายุทธ สมวิทย์	มหาวิทยาลัยเทคโนโลยีสุรนารี

รายชื่อผู้ศึกษา | รายชื่อผู้สอน | รายชื่ออาจารย์ที่ปรึกษา | รายชื่ออาจารย์ที่ปรึกษา

คณะเทคโนโลยีอุตสาหกรรม | สถาบันราชภัฏสุราษฎร์ธานี | วิทยาเขตเฉลิมพระเกียรติ | การพัฒนาระบบสารสนเทศ

คณะเทคโนโลยีอุตสาหกรรม
สถาบันราชภัฏสุราษฎร์ธานี
ถ.พหลโยธิน อ.เมือง จ.สุราษฎร์ธานี 87100
Tel/Fax: 0-75391-1015 Ext. 4136
Project Administrator: PrAdmin@itd.rsu.ac.th

ภาพที่ ข.34 หน้าจอการดูรายชื่ออาจารย์ผู้สอนที่ใช้ระบบสารสนเทศของอาจารย์ที่ปรึกษา

ภาพที่ ข.31 - ข.34 แสดงถึงรายละเอียดชื่อของอาจารย์ที่ไม่ได้ตอบรับนักศึกษา และรายชื่อของผู้ใช้ระบบแต่ละสถานะ แสดงให้แก่ผู้บริหารคณะได้รับทราบ

ระบบสารสนเทศสำหรับอาจารย์ที่ปรึกษา
คณะเทคโนโลยีอุตสาหกรรม

"Executive"

ขอเชิญ อาจารย์ที่ปรึกษาทุกท่านเข้าสู่ระบบเพื่อใช้งานระบบ
ระบบ E-mail การสื่อสารสำหรับอาจารย์ที่ปรึกษา E-mail สำหรับใช้งานระบบ หรือการใช้งานระบบของระบบ สำหรับ Login
เข้าสู่ระบบใหม่

ข้อมูลส่วนตัว

รหัสประจำตัว

โปรแกรมรับที่ศึกษา

ชื่อ - นามสกุล

E-mail Address
* E-mail นี้จะเป็น E-mail ที่ใช้ในการระบบ

หมายเลขโทรศัพท์มือถือ

โปรแกรมที่ใช้งานเพื่อใช้ในการสื่อสารที่ศึกษา

รหัสผ่าน

ขอเชิญอาจารย์ที่ปรึกษาทุกท่านเข้าสู่ระบบเพื่อใช้งานระบบ

หน้าแรก | คณะเทคโนโลยีอุตสาหกรรม | สภามหาวิทยาลัย | ติดต่อขอความช่วยเหลือ | การขอใบสมัครขอรับใบสมัคร

คณะเทคโนโลยีอุตสาหกรรม
มหาวิทยาลัยเทคโนโลยีพระจอมเกล้าธนบุรี
ถนนเทโพธิ์ แขวงเทโพธิ์ เขตเทโพธิ์ กรุงเทพมหานคร 10600

ภาพที่ ข.35 หน้าจอการแก้ไขรายละเอียดส่วนตัวของผู้บริหารคณะ

ภาพที่ ข.35 แสดงถึงการทำงานในส่วนการแก้ไขข้อมูลส่วนตัวของผู้บริหารคณะ ซึ่ง
จะดึงข้อมูลเดิมมาแสดงด้วยเช่นกัน และหากมีการแก้ไขรหัสประจำตัว หรือ จดหมายอิเล็กทรอนิกส์
ระบบจะทำการออกจากระบบให้โดยอัตโนมัติ เพื่อให้การแก้ไขมีผลในการเรียกดูข้อมูลในส่วนอื่นๆ
ต่อไป

คณะกรรมการโลจิสติกส์ทางบก
สถาบันราชภัฏวชิรเวศราช

เว็บไซต์ระบบ
ระบบสารสนเทศสำหรับอาจารย์ที่ปรึกษา

ผู้ดูแลระบบ

ชื่อผู้ใช้: user@id.E-mail@vru.ac.th

รหัสผ่าน:

ผู้ดูแลระบบ

รวม | ยกเลิก

หน้าแรก | ระบบเทคโนโลยีสารสนเทศ | สถาบันราชภัฏวชิรเวศราช | ติดต่อขอข้อมูลเพิ่มเติม | การขอข้อมูลเอกสารเพิ่มเติม

คณะกรรมการโลจิสติกส์ทางบก
สถาบันราชภัฏวชิรเวศราช
ถนนวิภาวดีรังสิต กรุงเทพฯ 10150
Tel/Fax 0-5391-1015 Ext. 4136
Project Administrator: PQA@nqc.vru.ac.th

ภาพที่ ข.36 หน้าจอการเข้าสู่ระบบของผู้ดูแลระบบ

ในส่วนนี้ จะเป็นการแสดงถึงการทำงานของผู้ดูแลระบบซึ่งจะต้องเข้าใช้งานในหน้าจอต่างหาก แยกจากผู้ใช้ทั่วไป เนื่องจากเป็นระบบรักษาความปลอดภัยส่วนหนึ่งของระบบ

ผู้ดูแลระบบจะเข้าสู่หน้าทำงานหลักได้ ต้องมีการตรวจสอบรหัสผ่านกับจดหมายอิเล็กทรอนิกส์ ก่อนในหน้าจอดังแสดงในภาพที่ ข.36

มหาวิทยาลัยเทคโนโลยีสุรนารี
คณะเทคโนโลยีอุตสาหกรรม

" System Administration "

โปรแกรมระบบ
ใช้โปรแกรมสำเร็จรูป
ระบบบริหารงาน
คลังข้อมูลระบบ

จำนวนผู้ใช้งาน
ระบบบริหารงาน
ระบบคลังข้อมูล

จำนวนเครื่อง
เครื่องแม่ข่าย
เครื่องลูกข่าย 5 เครื่อง
เครื่องแม่ข่าย
เครื่องลูกข่าย 2 เครื่อง

นักศึกษา
จำนวนนักศึกษา
250 คน
จำนวนนักศึกษา
450 คน
การเรียนการสอน
3วิชา

อาจารย์สอน
จำนวนอาจารย์
1 คน
จำนวนสาขา
1 สาขา
จำนวนเครื่อง
แม่ข่าย 1 เครื่อง

ชื่อเว็บไซต์: www.its.sru.ac.th

จุดประสงค์ในการจัดทำเว็บไซต์: เพื่อให้บริการแก่ผู้ใช้ระบบบริหารงาน
และระบบงานคลังข้อมูลของมหาวิทยาลัยสุรนารี

โปรแกรมระบบที่ติดตั้ง

<p>- ฝ่ายข้อมูลระบบคลัง</p> <ul style="list-style-type: none"> นายอภิสิทธิ์ ใจเย็น นายอภิสิทธิ์ ใจเย็น นายอภิสิทธิ์ ใจเย็น นายอภิสิทธิ์ ใจเย็น <p>- ฝ่ายข้อมูลระบบแม่ข่าย</p> <ul style="list-style-type: none"> นายอภิสิทธิ์ ใจเย็น นายอภิสิทธิ์ ใจเย็น นายอภิสิทธิ์ ใจเย็น นายอภิสิทธิ์ ใจเย็น นายอภิสิทธิ์ ใจเย็น นายอภิสิทธิ์ ใจเย็น 	<p>- ทีมแม่ข่าย</p> <ul style="list-style-type: none"> นายอภิสิทธิ์ ใจเย็น นายอภิสิทธิ์ ใจเย็น นายอภิสิทธิ์ ใจเย็น นายอภิสิทธิ์ ใจเย็น นายอภิสิทธิ์ ใจเย็น <p>- ทีมช่างเทคนิค</p> <ul style="list-style-type: none"> นายอภิสิทธิ์ ใจเย็น นายอภิสิทธิ์ ใจเย็น นายอภิสิทธิ์ ใจเย็น นายอภิสิทธิ์ ใจเย็น
--	---

ผู้ดูแลระบบแม่ข่าย
จำนวน 18 คน

นายอภิสิทธิ์ ใจเย็น

นายอภิสิทธิ์ ใจเย็น

นายอภิสิทธิ์ ใจเย็น

นายอภิสิทธิ์ ใจเย็น

นายอภิสิทธิ์ ใจเย็น

เว็บไซต์ (ระบบแม่ข่าย) | เว็บไซต์ (ระบบแม่ข่าย) | เว็บไซต์ (ระบบแม่ข่าย) | เว็บไซต์ (ระบบแม่ข่าย)

คณะเทคโนโลยีอุตสาหกรรม
สาขาวิชา วิศวกรรมศาสตร์
เทคโนโลยีสารสนเทศ 57100
Tel&Fax 0 - 5391-1015 Ext. 4135
Project Administrator: PaAdmin@itd.sru.ac.th

ภาพที่ ข.37 หน้าจอการหลักการทำงานของตู้ดูแลระบบ

เมื่อตรวจสอบรหัสผ่านเรียบร้อยแล้ว ระบบจะทำการเข้าสู่หน้าจอหลักการทำงานของตู้ดูแลระบบ ซึ่งจะสามารถทำงานหลักๆ ได้ ได้แก่ การแก้ไขข้อมูลส่วนตัวของผู้ใช้สถานะต่างๆ การแก้ไขข้อมูลส่วนตัวอื่นของผู้ใช้แต่ละสถานะ การเพิ่มผู้ใช้เข้าสู่ระบบ และการลบข้อมูลผู้ใช้ออกจากระบบ ในกรอบด้านซ้ายจะเป็นการทำงานกับข้อมูลส่วนตัวของผู้ดูแลระบบเอง ได้แก่ การแก้ไขข้อมูลส่วนตัว การเปลี่ยนรหัสผ่าน และการออกจากระบบ โดยในด้านล่างนั้น จะสรุปจำนวนผู้ใช้งานระบบในแต่ละสถานะ แยกตามคณะที่เข้ามาใช้งานไว้ให้ดูด้วย และกรอบด้านขวามือจะแสดงสรุปจำนวนผู้ใช้งานไว้ให้ดูด้วย

ระบบฐานข้อมูลสำหรับอาจารย์ที่ปรึกษา
คณะกรรมการในโลจิสติกส์ภาคระบบ

รายชื่อผู้ดูแลระบบ (ในโลจิสติกส์ภาคระบบ) (เว็บไซต์ของฝ่ายบริหารระบบ)

รหัสประจำตัว	ชื่อ
99999999	ดร.วิวัฒน์ วิเศษศิริ
9999	ดร.วิวัฒน์ วิเศษศิริ
213213224	ดร.วิวัฒน์ วิเศษศิริ
123456	ดร.วิวัฒน์ วิเศษศิริ
9090	ดร.วิวัฒน์ วิเศษศิริ
11111	อื่นๆ

คณะกรรมการในโลจิสติกส์ภาคระบบ (ในโลจิสติกส์ภาคระบบ) (เว็บไซต์ของฝ่ายบริหารระบบ)

คณะกรรมการในโลจิสติกส์ภาคระบบ
มหาวิทยาลัยเทคโนโลยีพระจอมเกล้าธนบุรี
ถนนโกลเด้นไมล์ แขวงบางมด เขตสาทร กรุงเทพฯ 10710
Tel&Fax: 0-5391-1015 Ext. 4136
Project Administrator: PrjAdmin@itad.tu.ac.th

ภาพที่ ข.38 หน้าจอรายชื่อผู้ใช้ที่เป็นอาจารย์ที่ปรึกษาเพื่อการแก้ไขข้อมูลของผู้ดูแลระบบ

ระบบฐานข้อมูลสำหรับอาจารย์ที่ปรึกษา
คณะกรรมการในโลจิสติกส์ภาคระบบ

รายชื่อผู้ดูแลระบบ (ในโลจิสติกส์ภาคระบบ) (เว็บไซต์ของฝ่ายบริหารระบบ)

รหัสประจำตัว	ชื่อ
173456	ดร.วิวัฒน์ วิเศษศิริ
8888888	อื่นๆ
34567	ดร.วิวัฒน์ วิเศษศิริ
851576001	ดร.วิวัฒน์ วิเศษศิริ
173456789	ดร.วิวัฒน์ วิเศษศิริ

รายชื่อผู้ดูแลระบบ (ในโลจิสติกส์ภาคระบบ) (เว็บไซต์ของฝ่ายบริหารระบบ)

คณะกรรมการในโลจิสติกส์ภาคระบบ
มหาวิทยาลัยเทคโนโลยีพระจอมเกล้าธนบุรี
ถนนโกลเด้นไมล์ แขวงบางมด เขตสาทร กรุงเทพฯ 10710
Tel&Fax: 0-5391-1015 Ext. 4136
Project Administrator: PrjAdmin@itad.tu.ac.th

ภาพที่ ข.39 หน้าจอรายชื่อผู้ใช้ที่เป็นนักศึกษาเพื่อการแก้ไขข้อมูลของผู้ดูแลระบบ

ภาพที่ ข.38 – ข.39 เป็นตัวอย่างหน้าจอในการเลือกรายชื่อผู้ใช้ระบบสถานะต่างๆ เพื่อจะทำการแก้ไขข้อมูลต่อไป โดยในการแก้ไขข้อมูลจะดำเนินการโดยเข้าสู่หน้าจอการทำงานของผู้ใช้สถานะนั้นๆ ตามรายชื่อที่คลิกเลือกไป ซึ่งมีลักษณะเดียวกันกับที่ได้กล่าวมาแล้วข้างต้น โดยเข้าใช้ในสถานะผู้ดูแลระบบ

สำหรับข้อมูลที่ผู้ดูแลระบบสามารถเข้าไปทำการแก้ไขได้นั้นได้แก่ การแก้ไขข้อมูลส่วนตัวของอาจารย์ที่ปรึกษา นักศึกษา อาจารย์ผู้สอน และผู้บริหารคณะ การแก้ไขข้อมูลวันเวลาว่างของอาจารย์ที่ปรึกษา แก้ไขข้อมูลประสบการณ์ของอาจารย์ผู้สอน แก้ไขข้อมูลวิชาที่สอนของอาจารย์ผู้สอน แก้ไขข้อมูลการลงทะเบียนของนักศึกษา

เพิ่มผู้ใช้ในสถานะอาจารย์ที่ปรึกษา นักศึกษา อาจารย์ผู้สอน ผู้บริหารคณะ และผู้ดูแลระบบเพิ่มเติมที่เป็นผู้กรอกข้อมูล เพื่อช่วยงานให้สามารถทำงานได้สะดวกรวดเร็วมากขึ้น

**ระบบบริหารหลักสูตรสำหรับอาจารย์ที่ปรึกษา
คณะเทคโนโลยีอุตสาหกรรม**

" System Administration "

รายการลงทะเบียน วิชาเรียนที่ 123456 ปีการศึกษา ๒๕๖๓

ปีการศึกษา 2546 ภาคการศึกษาที่ 2

รหัส วิชาเรียน	หน่วยกิต	หมู่เรียนที่	เกรด
<input type="checkbox"/> 250101 วิชาเรียนแบบฝึกหัดวิชาเรียน	3 (3-0)	1	B+
<input type="checkbox"/> 1500103 วิชาเรียนแบบฝึกหัดวิชาเรียนแบบฝึกหัดวิชาเรียน	3 (3-0)	1	D+
<input type="checkbox"/> 200102 วิชาเรียนแบบฝึกหัดวิชาเรียน	3 (3-0)	1	A
<input type="checkbox"/> 2552014 วิชาเรียนแบบฝึกหัดวิชาเรียน	3 (2-2)	1	B+
รวมหน่วยกิตที่ลงทะเบียน	12	GPA=	3.13
รวมหน่วยกิตที่สอบ	12	GPA=	3.13

[ลบวิชาที่เลือก](#)

ปีการศึกษา 2546 ภาคการศึกษาที่ 3

รหัส วิชาเรียน	หน่วยกิต	หมู่เรียนที่	เกรด
<input type="checkbox"/> 2552104 วิชาเรียนแบบฝึกหัดวิชาเรียน	3 (3-0)	1	B+
<input type="checkbox"/> 400107 วิชาเรียนแบบฝึกหัดวิชาเรียน	3 (2-2)	1	B+
<input type="checkbox"/> 554106 วิชาเรียนแบบฝึกหัดวิชาเรียน	3 (2-2)	1	B+
รวมหน่วยกิตที่ลงทะเบียน	9	GPA=	3.50
รวมหน่วยกิตที่สอบ	21	GPA=	3.29

[ลบวิชาที่เลือก](#)

[ขจัดการลงทะเบียน \(แก้ไขข้อมูลส่วนตัว\) | บันทึกผลค่าเฉลี่ยการเรียน](#)

[หน้าแรก](#) | [ลงทะเบียนวิชาเรียน](#) | [ประวัติการเรียน](#) | [ข้อมูลส่วนตัว](#) | [การแจ้งเตือน](#) | [การตั้งค่า](#)

คณะเทคโนโลยีอุตสาหกรรม
สถาบันราชภัฏนครราชสีมา
 อาคารเรียน ๑๑๑ ชั้น ๑ โทร. ๕๓๑-๑๐๑๕
 Tel/Fax 0-5391-1015 Ext. 4136
 Project Administrator: PrAdmin@indus.ac.th

ภาพที่ ข.40 หน้าจอการแก้ไขข้อมูลการลงทะเบียนเรียนนักศึกษาของผู้ดูแลระบบ

ภาพที่ ข.40 จะเป็นส่วนการแก้ไขข้อมูลการศึกษาของนักศึกษา ซึ่งผู้ดูแลระบบจะสามารถแก้ไขได้โดยการคลิกเลือกที่ชื่อวิชานั้น หรือทำเครื่องหมายถูกหน้า Check box วิชานั้นๆ แล้วคลิกที่ปุ่ม ลบวิชาที่เลือก ระบบจะทำการลบวิชานั้นๆ ออกจากฐานข้อมูลให้

ระบบบริหารมหาวิทยาลัยบูรพา
ลงทะเบียนในโดเมนระบบ

in status of

มหาวิทยาลัยบูรพา วิทยาเขตจันทบุรี
โดย ศูนย์ระบบ อ.อ.อิม สอนสุขธรรมกุล

กรณที่	รหัสวิชา	ชื่อวิชา	สาขาวิชา - คณะ	จำนวน	รวม	รวม	รวม
1	<input type="text"/>	<input type="text"/>	เทคโนโลยีการจัดการอุตสาหกรรม	-	1	3	0
2	<input type="text"/>	<input type="text"/>	เทคโนโลยีการออกแบบอุตสาหกรรม	-	3	3	0
3	<input type="text"/>	<input type="text"/>	เทคโนโลยีการจัดการอุตสาหกรรม	-	3	3	0

[ขั้วต่อข้อมูลระบบ](#) | [เว็บไซต์ของระบบ](#) | [เว็บไซต์ของฝ่ายพัฒนาระบบ](#)
[เว็บไซต์ของเทคโนโลยีการออกแบบ](#) | [เว็บไซต์ของวิศวกรรม](#) | [เว็บไซต์ของนิเทศ](#) | [เว็บไซต์ของสหวิทยาเขต](#)

คณะเทคโนโลยีอุตสาหกรรม
สถาบันราชภัฏจันทบุรี
 ภาควิชาอิเล็กทรอนิกส์ 57100
 Tel/Fax 0-5391-1015 Ext. 4136
 Project Administrator: PrAdmin@ind.ac.th

ภาพที่ ข.41 หน้าจอการเพิ่มกระบวนวิชาลงในฐานข้อมูลของผู้ดูแลระบบ

ภาพที่ ข.41 แสดงถึงการเพิ่มข้อมูลวิชาที่ไม่มีในรายการ ในกรณีที่นักศึกษาลงทะเบียนวิชาที่ไม่ได้กรอกไว้ในฐานข้อมูล



ภาพที่ ข.42 หน้าจอการลบผู้ใช้ของผู้ดูแลระบบ

หากต้องการลบผู้ใช้ออกจากระบบ ก็สามารถคลิกเลือกรายการผู้ใช้แต่ละสถานะออกจากระบบได้ ซึ่งหน้าจอจะแสดงรายละเอียดตามภาพที่ ข.42 นี้



ภาพที่ ข.43 หน้าจอยืนยันการลบข้อมูลผู้ใช้

เนื่องจากการลบข้อมูลผู้ใช้จากกระบวน เป็นเรื่องที่ต้องควรกระทำด้วยความระมัดระวัง ดังนั้น เมื่อคลิกเลือกชื่อผู้ใช้ที่ต้องการลบออกจากกระบวนตามภาพที่ ข.42 แล้ว ระบบจะทำการถามยืนยัน ว่าต้องการลบผู้ใช้ตามรายชื่อนี้จริงหรือไม่ หากต้องการจริงถึงจะสามารถลบได้ แต่หากเป็นการผิดพลาดจากสาเหตุอื่น ก็ทำการยกเลิกโดยกดปุ่ม “กลับ” ได้

ระบบสารสนเทศสำหรับอาจารย์ที่ปรึกษา
คณะเทคโนโลยีอุตสาหกรรม

Your are working

ท่านกำลังทำการเพิ่ม "ผู้ดูแลระบบ" (Data Entry) เข้าสู่ระบบ โดยท่านอยู่ในระบบผู้ดูแลระบบ

ข้อมูลผู้ดูแลระบบ

ท่านอยู่ในระบบในสถานะ "ผู้ดูแลระบบ - ผู้ใช้ตั้งมาเริ่มต้น"

ชื่อ - สกุล

Email Address

* Email ต้องเป็นบัญชีที่มีอยู่ในโดเมนระบบ

รหัสผ่านเริ่มต้นที่ขอระบบ

ยืนยันรหัสผ่านที่ขอมาอีกครั้ง

[ประวัติผู้ดูแลระบบ](#) | [คู่มือโดยละเอียด](#) | [ใบแจ้งข้อผิดพลาด](#) | [ประวัติการแก้ไข](#)

[หน้าแรก](#) | [โครงการเทคโนโลยีสารสนเทศ](#) | [ศูนย์บริการและสนับสนุน](#) | [ติดต่อศูนย์วิจัย](#) | [การขอรับเอกสารข้อมูล](#) | [หน้า](#)

คณะเทคโนโลยีอุตสาหกรรม
สถาบันราชภัฏสงขลา
ภาควิชาอิเล็กทรอนิกส์
โทร: 0-5381-1015 Ext. 4136
Project Administrator: Pradamin@iut.ac.th

ภาพที่ ข.44 หน้าจอการเพิ่มผู้ดูแลระบบเพื่อช่วยกรอกข้อมูลของผู้ดูแลระบบ

เนื่องจากระบบนี้มีจำนวนผู้ใช้งานจำนวนมาก โดยเฉพาะอย่างยิ่งในสถานะนักศึกษา ดังนั้น เพื่อเป็นการอำนวยความสะดวกให้แก่ผู้ดูแลระบบ จึงสามารถเพิ่มผู้ดูแลระบบที่มีสถานะเป็นผู้กรอก - แก้ไข ข้อมูลได้ เพื่อช่วยเหลือในการทำงานต่อไป ซึ่งหน้าจอสำหรับการเพิ่มผู้กรอกข้อมูล แสดงดังภาพที่ ข.44



ภาพที่ ข.45 หน้าจอหลักของผู้ดูแลระบบที่มีฐานะเป็นผู้กรอกข้อมูล

ผู้ดูแลระบบที่มีสถานะการใช้งานเป็นผู้กรอกข้อมูลนั้น จะสามารถทำงานได้เหมือนผู้ดูแลระบบจริงเกือบทุกอย่าง ยกเว้นเพียงไม่สามารถลบข้อมูลผู้ใช้ได้ และไม่สามารถเพิ่มผู้ดูแลระบบได้เท่านั้น โดยหน้าจอการใช้งานจะแสดงดังภาพที่ ข.45

ภาคผนวก ก

ตัวอย่างใบคำขอใช้ระบบสารสนเทศเพื่ออาจารย์ที่ปรึกษา

ข้าพเจ้า นาย/นาง/นางสาว.....

ตำแหน่ง.....สังกัด.....

มีความประสงค์

[] ขอใช้ระบบสารสนเทศเพื่ออาจารย์ที่ปรึกษาของคณะเทคโนโลยีอุตสาหกรรม
ในสถานะ

- () อาจารย์ผู้สอน
- () อาจารย์ที่ปรึกษา
- () นักศึกษา

[] ขอให้แก้ไขข้อมูลในระบบสารสนเทศเพื่ออาจารย์ที่ปรึกษาของคณะเทคโนโลยี
อุตสาหกรรม

[] อื่นๆ ระบุ

.....
.....

โดยมีละเอียดส่วนตัว / รายการที่ต้องการแก้ไขดังนี้

.....
.....
.....

ขอแสดงความนับถือ

ลงชื่อ ผู้ร้องขอ

ตำแหน่ง.....

วันที่

เอกสารข้อมูลส่วนตัวประกอบการร้องขอ
(ในกรณีให้ผู้ดูแลระบบทำการกรอกข้อมูลให้)

ชื่อ – สกุล

.....

สังกัด

.....

E-mail Address

ที่อยู่ที่สามารถติดต่อได้

.....

.....

ที่อยู่ตามทะเบียนบ้าน

.....

.....

หมายเลขโทรศัพท์

.....

รหัสผ่านที่ต้องการ

ข้อมูลอื่นๆ ตามสถานการณ์ใช้งาน กรุณากรอกตามคำแนะนำของเจ้าหน้าที่

.....

.....

.....

.....

.....

.....

(เมื่อท่านเข้าสู่ระบบแล้วกรุณาตรวจสอบความถูกต้องอีกครั้งด้วยตัวท่านเอง)