



ภาคผนวก

ลิขสิทธิ์มหาวิทยาลัยเชียงใหม่

Copyright© by Chiang Mai University  
All rights reserved

ตารางที่ 1 แสดงมูลค่าการส่งออกสินค้าของเวียดนาม ปี พ.ศ. 2503 - 2550

(หน่วย : เหรียญสหรัฐ)

ปี (พ.ศ.)	มูลค่าการส่งออกสินค้าทั้งหมด
2503	0
2504	0
2505	0
2506	0
2507	0
2508	0
2509	0
2510	0
2511	0
2512	0
2513	0
2514	0
2515	0
2516	0
2517	0
2518	0
2519	0
2520	0
2521	0
2522	0
2523	338,600,000
2524	0
2525	0

ตารางที่ 1 แสดงมูลค่าการส่งออกสินค้าของเวียดนาม ปี พ.ศ. 2503 – 2550 (ต่อ)

(หน่วย : เหรียญสหรัฐ)


ปี (พ.ศ.)	มูลค่าการส่งออกสินค้าทั้งหมด
2526	0
2527	0
2528	698,500,000
2529	0
2530	854,200,000
2531	1,038,400,000
2532	1,946,000,000
2533	2,404,000,000
2534	2,087,000,000
2535	2,581,000,000
2536	2,985,000,000
2537	4,054,000,000
2538	5,448,900,000
2539	7,255,900,000
2540	9,184,478,208
2541	9,356,786,688
2542	11,536,742,400
2543	14,476,433,000
2544	15,028,877,127
2545	16,705,132,599
2546	20,145,068,929
2547	26,481,730,953
2548	32,441,772,211

ตารางที่ 1 แสดงมูลค่าการส่งออกสินค้าของเวียดนาม ปี พ.ศ. 2503 – 2550 (ต่อ)

(หน่วย : เหรียญสหรัฐ)

ปี (พ.ศ.)	มูลค่าการส่งออกสินค้าทั้งหมด
2549	39,818,858,849
2550	48,543,709,044

ที่มา : UN Comtrade ([www.comtrade.un.org](http://www.comtrade.un.org))



ลิขสิทธิ์มหาวิทยาลัยเชียงใหม่  
Copyright© by Chiang Mai University  
All rights reserved

ตารางที่ 2 แสดงมูลค่าการส่งออกสินค้าของไทย ปี พ.ศ. 2503 – 2550

(หน่วย : เหรียญสหรัฐ)

ปี (พ.ศ.)	มูลค่าการส่งออกสินค้าทั้งหมด
2503	137,750,000
2504	149,250,000
2505	458,056,736
2506	458,056,736
2507	591,800,256
2508	620,848,704
2509	686,342,720
2510	680,318,592
2511	653,650,432
2512	702,112,064
2513	710,188,672
2514	826,505,280
2515	1,067,279,872
2516	1,566,051,584
2517	2,448,795,136
2518	2,195,329,792
2519	2,978,254,592
2520	3,490,125,056
2521	4,085,430,016
2522	5,297,339,392
2523	6,505,297,920
2524	7,034,514,944
2525	6,956,822,528

ตารางที่ 2 แสดงมูลค่าการส่งออกสินค้าของไทย ปี พ.ศ. 2503 – 2550 (ต่อ)

(หน่วย : เหรียญสหรัฐ)


ปี (พ.ศ.)	มูลค่าการส่งออกสินค้าทั้งหมด
2526	6,368,192,000
2527	7,412,868,096
2528	7,120,633,856
2529	8,835,162,112
2530	11,659,129,856
2531	15,952,233,913
2532	20,018,774,593
2533	23,066,834,229
2534	28,415,537,168
2535	32,457,784,608
2536	37,149,410,481
2537	45,201,235,754
2538	56,377,131,008
2539	55,628,103,928
2540	57,758,875,077
2541	53,117,584,887
2542	58,233,140,605
2543	68,778,085,656
2544	64,877,205,227
2545	67,845,863,822
2546	79,892,415,257
2547	96,069,132,511
2548	110,110,034,192

ตารางที่ 2 แสดงมูลค่าการส่งออกสินค้าของไทย ปี พ.ศ. 2503 – 2550 (ต่อ)

(หน่วย : เหรียญสหรัฐ)

ปี (พ.ศ.)	มูลค่าการส่งออกสินค้าทั้งหมด
2549	130,030,888,753
2550	152,022,569,407

ที่มา : UN Comtrade ([www.comtrade.un.org](http://www.comtrade.un.org))



ลิขสิทธิ์มหาวิทยาลัยเชียงใหม่  
Copyright© by Chiang Mai University  
All rights reserved

ตารางที่ 3 แสดงมูลค่าการนำเข้าข้าวของโลก ปี พ.ศ. 2503 – 2550

(หน่วย : เหรียญสหรัฐ)

ปี (พ.ศ.)	มูลค่าการนำเข้าข้าว
2503	1,976,165,000
2504	792,440,000
2505	921,270,000
2506	974,450,000
2507	1,102,240,000
2508	1,140,560,000
2509	1,200,180,000
2510	1,343,020,000
2511	1,376,210,000
2512	1,320,040,000
2513	1,328,560,000
2514	1,231,050,000
2515	1,279,270,000
2516	2,149,940,000
2517	3,685,080,000
2518	3,050,290,000
2519	2,917,770,000
2520	3,328,510,000
2521	3,969,380,000
2522	4,651,160,000
2523	5,405,140,000
2524	6,539,440,000
2525	4,618,250,000



ตารางที่ 3 แสดงมูลค่าการนำเข้าข้าวของโลก ปี พ.ศ. 2503 – 2550 (ต่อ)

(หน่วย : เหรียญสหรัฐ)


ปี (พ.ศ.)	มูลค่าการนำเข้าข้าว
2526	4,415,050,000
2527	4,072,490,000
2528	3,853,110,000
2529	3,705,670,000
2530	3,656,450,000
2531	4,259,790,000
2532	5,457,600,000
2533	4,684,890,000
2534	5,178,080,000
2535	6,027,850,000
2536	5,739,710,000
2537	7,138,600,000
2538	7,959,960,000
2539	9,022,350,000
2540	7,869,310,000
2541	9,239,740,000
2542	9,421,540,000
2543	7,210,150,000
2544	6,501,410,000
2545	6,879,630,000
2546	7,954,000,000
2547	9,423,030,000
2548	9,623,030,000

ตารางที่ 3 แสดงมูลค่าการนำเข้าข้าวของโลก ปี พ.ศ. 2503 – 2550 (ต่อ)

(หน่วย : เหรียญสหรัฐ)

ปี (พ.ศ.)	มูลค่าการนำเข้าข้าว
2549	10,798,260,000
2550	9,800,760,000

ที่มา : UN Comtrade ([www.comtrade.un.org](http://www.comtrade.un.org))



ลิขสิทธิ์มหาวิทยาลัยเชียงใหม่  
Copyright© by Chiang Mai University  
All rights reserved

ตารางที่ 4 แสดงมูลค่าการนำเข้าสินค้าทั้งหมดของโลก ปี พ.ศ. 2503 – 2550

(หน่วย : เหรียญสหรัฐ)

ปี (พ.ศ.)	มูลค่าการนำเข้าสินค้าทั้งหมด
2503	105,258,000,000
2504	111,211,000,000
2505	112,459,191,524
2506	136,456,246,858
2507	154,672,427,363
2508	170,714,186,402
2509	188,444,784,218
2510	199,401,877,559
2511	225,108,413,525
2512	247,082,944,867
2513	293,496,178,487
2514	322,184,579,456
2515	385,338,522,259
2516	532,305,575,691
2517	786,831,405,113
2518	820,477,491,895
2519	1,332,534,245
2520	985,480,357
2521	8,652,137,748
2522	11,800,115,263
2523	19,554,425,351
2524	19,907,263,305
2525	19,586,305,210

ตารางที่ 4 แสดงมูลค่าการนำเข้าสินค้าทั้งหมดของโลก ปี พ.ศ. 2503 – 2550 (ต่อ)

(หน่วย : เหรียญสหรัฐ)


ปี (พ.ศ.)	มูลค่าการนำเข้าสินค้าทั้งหมด
2526	18,980,319,285
2527	20,690,984,275
2528	22,745,507,890
2529	24,374,471,637
2530	30,992,155,060
2531	40,935,841,515
2532	45,434,061,293
2533	54,488,283,990
2534	56,901,559,988
2535	68,491,998,552
2536	85,282,145,010
2537	90,510,947,773
2538	113,016,230,443
2539	129,528,325,882
2540	134,757,751,209
2541	121,864,367,184
2542	135,552,980,317
2543	287,575,947,108
2544	259,256,498,500
2545	278,074,343,369
2546	318,412,560,346
2547	339,928,750,627
2548	370,794,159,571

ตารางที่ 4 แสดงมูลค่าการนำเข้าสินค้าทั้งหมดของโลก ปี พ.ศ. 2503 – 2550 (ต่อ)

(หน่วย : เหรียญสหรัฐ)

ปี (พ.ศ.)	มูลค่าการนำเข้าสินค้าทั้งหมด
2549	537,255,903,030
2550	1,149,636,740,637

ที่มา : UN Comtrade ([www.comtrade.un.org](http://www.comtrade.un.org))



ลิขสิทธิ์มหาวิทยาลัยเชียงใหม่  
Copyright© by Chiang Mai University  
All rights reserved

## ประวัติผู้เขียน

ชื่อ นางสาวพนิตนาฏ ยวงศิริ  
 วัน เดือน ปีเกิด 7 พฤษภาคม 2528  
 ประวัติการศึกษา สำเร็จการศึกษาระดับมัธยมศึกษา โรงเรียนแม่สะเรียง “บริพัตรศึกษา”  
 สำเร็จการศึกษาระดับปริญญาตรี เศรษฐศาสตรบัณฑิต มหาวิทยาลัยแม่โจ้



ลิขสิทธิ์มหาวิทยาลัยเชียงใหม่  
 Copyright© by Chiang Mai University  
 All rights reserved