

## บทที่ 4

### ข้อมูลพื้นฐานของบริษัทในตลาดหลักทรัพย์เอ็ม เอ ไอ

บริษัทที่จะนำมาวิเคราะห์หาผลตอบแทน โดยการวิเคราะห์ทางเทคนิคจะนำมาเพียง 20 บริษัท ที่มีสภาพคล่องและมีปริมาณการซื้อขายสูงสุด 20 อันดับแรก โดยใช้ข้อมูล ณ วันที่ 28 ธันวาคม 2550 โดยเป็นการรวบรวมข้อมูลพื้นฐานเพื่อใช้ในการศึกษาจากตลาดหลักทรัพย์แห่งประเทศไทย (www.set.or.th) มีดังนี้

#### 4.1 บริษัทสยามทูยู จำกัด (มหาชน): S2Y

บริษัทสยามทูยู จำกัด(มหาชน) ประกอบธุรกิจที่เกี่ยวข้องกับการให้บริการทางด้านเทคโนโลยีสารสนเทศและการสื่อสารด้วยระบบดิจิทัล ซึ่งสามารถแบ่งประเภทธุรกิจได้ 3 กลุ่ม ดังนี้

##### 1) ธุรกิจบริการเสริมสำหรับผู้ใช้โทรศัพท์เคลื่อนที่

บริษัททำหน้าที่จัดหา รวบรวม และพัฒนาข้อมูลและข่าวสารต่างๆ เพื่อให้บริการเสริมกับผู้ใช้โทรศัพท์เคลื่อนที่ ทำให้ผู้ใช้โทรศัพท์เคลื่อนที่สามารถใช้โทรศัพท์เคลื่อนที่เพื่อติดตามข่าวสารต่างๆ และเพื่อสร้างความบันเทิงได้ ช่วยให้ผู้ที่ใช้โทรศัพท์เคลื่อนที่ที่สามารถใช้งาน โทรศัพท์เคลื่อนที่ได้มากกว่าการติดต่อสื่อสารระหว่างบุคคล ปัจจุบันบริษัทให้บริการเสริมสำหรับผู้ใช้โทรศัพท์เคลื่อนที่ร่วมกับผู้ให้บริการ โทรศัพท์เคลื่อนที่รายใหญ่ทั้ง 3 รายของประเทศ ได้แก่ AIS DTAC และ True Move ซึ่งมีจำนวนผู้ใช้โทรศัพท์รวมทั้งหมดคิดเป็นร้อยละ 97 ของจำนวนผู้ใช้โทรศัพท์เคลื่อนที่ภายในประเทศทั้งหมด

##### 2) ธุรกิจบริการคำปรึกษาและพัฒนาผ่านสื่ออินเทอร์เน็ตและสื่อไร้สาย

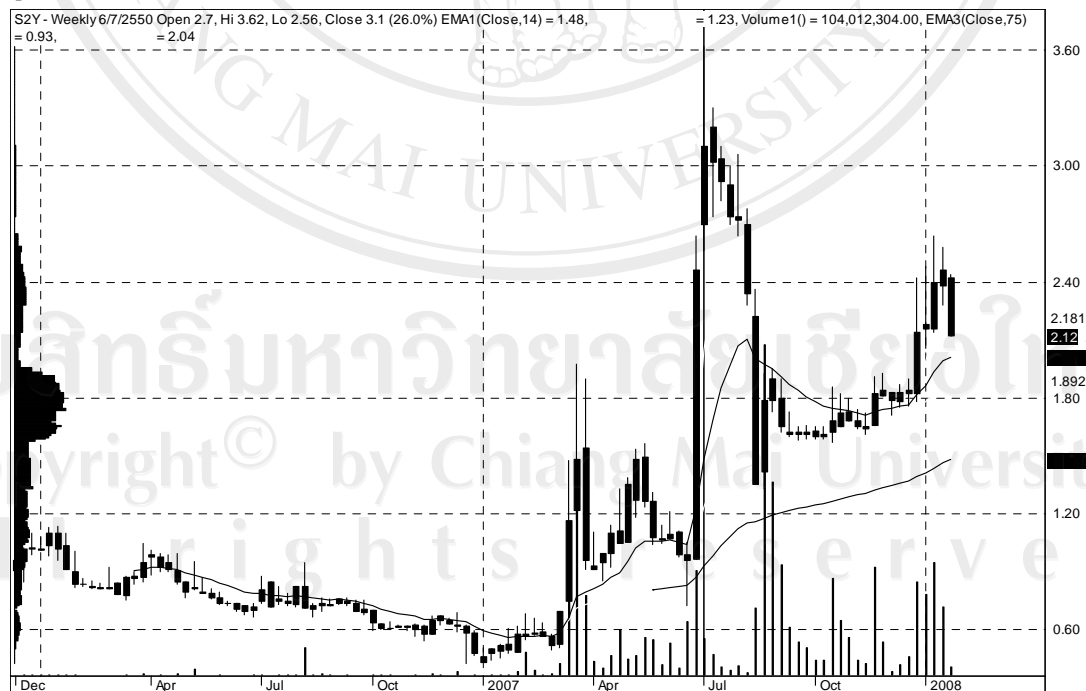
บริษัทให้บริการในการพัฒนาเว็บไซต์ให้กับลูกค้าอย่างครบวงจรตั้งแต่การให้คำแนะนำ ทางด้านการตลาดกับบริษัทลูกค้า การออกแบบเว็บไซต์ที่เหมาะสมกับบริษัทลูกค้าและกลยุทธ์ ทางด้านการตลาดของลูกค้า การออกแบบเว็บแอปพลิเคชันบนเว็บไซต์ที่เหมาะสมกับความต้องการ ของลูกค้า การดูแลรักษาเว็บไซต์ให้สามารถใช้งานได้ถูกต้อง และปรับปรุงข้อมูลบนเว็บไซต์ ให้มีความทันสมัยและน่าสนใจ

### 3) ธุรกิจสื่อดิจิทัล

บริษัทเป็นผู้ให้บริการสื่อดิจิทัลผ่านสื่ออินเทอร์เน็ตและสื่อไร้สายสำหรับการโฆษณา ประชาสัมพันธ์ การจัดกิจกรรม และการติดต่อสื่อสารต่างๆ ผ่านเว็บไซต์ของบริษัท (www.siam2you.com) เช่น การลงโฆษณาบนแผ่นป้ายโฆษณาบนเว็บไซต์ การลงบทความโฆษณา ประชาสัมพันธ์สินค้าและบริการในเว็บไซต์ และการจัดให้ผู้ใช้อินเทอร์เน็ตตอบปัญหาชิงรางวัล ผ่านเว็บไซต์ของบริษัท เป็นต้น

หลักทรัพย์ S2Y เป็นหลักทรัพย์ที่มีหุ้นจดทะเบียนกับกระทรวงพาณิชย์ 521,366,112 หุ้น จำนวนหุ้นที่เรียกชำระแล้ว 391,366,112 หุ้น มูลค่าที่ตราไว้ 1 บาท ราคาที่เสนอขายครั้งแรก (IPO) 7 บาท โดยมีผู้ถือหุ้นรายใหญ่ 5 อันดับแรกคือ GOLDMAN SACHS INTERNATIONAL 20.82%, MR. SIMON MORRIS GEROVICH 17.12%, บริษัท ไทยเอ็นวีดีอาร์ จำกัด 10.35%, บริษัท ศูนย์รับฝากหลักทรัพย์ (ประเทศไทย) จำกัด เพื่อผู้ฝาก 9.94% และ CITIBANK NOMINEES SINGAPORE PTE LTD-UBS AG ZURICH 5.49% โดยมี ม.ร.ว. จัตุมงคล โสณกุล เป็นประธานกรรมการ นายไชม่อน มอรรริส เกโรวิช เป็นประธานบริษัทและกรรมการผู้จัดการ

รูปที่ 4.1 แสดงกราฟราคาหุ้นและปริมาณการซื้อขายของหลักทรัพย์ S2Y



ที่มา [www.set.or.th](http://www.set.or.th) และ [www.amibroker.com](http://www.amibroker.com)

จากรูป หลักทรัพย์ S2Y มีราคาสูงสุดในระหว่างปี 2548-2550 อยู่ที่ 3.62 บาท ณ วันที่ 6 กรกฎาคม 2550 และมีราคาต่ำสุดอยู่ที่ 0.43 บาท ณ วันที่ 5 มกราคม 2550

#### ผลการดำเนินธุรกิจ

ในปี 2548 บริษัทสยามทูย์ จำกัด(มหาชน) มีกำไรสุทธิ 3.00 ล้านบาท ลดลงจากปี 2547 ที่มีกำไรสุทธิ 26.31 ล้านบาท ซึ่งลดลงเป็นจำนวน 23.31 ล้านบาท เนื่องจากต้นทุนและค่าใช้จ่ายในปี 2548 สูงกว่า ต้นทุนและค่าใช้จ่ายในปี 2547 โดยค่าใช้จ่ายในการขายและการตลาดสูง ประกอบกับค่าใช้จ่ายในการบริหารสูงขึ้น ทำให้บริษัทมีการขยายงาน โดยเฉพาะทางด้านบุคลากร เพื่อรองรับกับการขยายธุรกิจตามแผนงานในอนาคต

ส่วนในปี 2549 มีผลการดำเนินงานขาดทุนสุทธิ 23.6 ล้านบาท เนื่องจากมีการแข่งขันที่เพิ่มมากขึ้นในตลาดการให้บริการเสริมโทรศัพท์เคลื่อนที่ และมีต้นทุนค่าลิขสิทธิ์ที่เพิ่มสูงขึ้น

ส่วนในปี 2550 มีผลขาดทุนสุทธิจำนวน 91.11 ล้านบาท เนื่องมาจากการชะลอกิจกรรมทางการตลาด ในระหว่างที่ผู้บริหารทำการประเมินความมีประสิทธิภาพของช่องทางทางการตลาดที่มีอยู่ รวมทั้งในการหาแหล่งรายได้ใหม่ อีกทั้งยังเนื่องมาจากการแข่งขันที่เพิ่มขึ้นในธุรกิจขายและบริษัทฯ ได้ตัดสินใจตัดจำหน่ายภาษีถูกหัก ณ ที่จ่ายเป็นจำนวน 13.23 ล้านบาทในปี 2550 เนื่องจากยังไม่มีความแน่นอนสำหรับระยะเวลาที่จะได้รับคืนภาษีดังกล่าวจากกรมสรรพากร

#### 4.2 บริษัท ไชแมท เทคโนโลยี จำกัด (มหาชน): SIMAT

บริษัท ไชแมท เทคโนโลยี จำกัด (มหาชน) บริษัทเป็นผู้ให้บริการจัดจำหน่ายคอมพิวเตอร์เคลื่อนที่และพัฒนาโปรแกรมการใช้งานคอมพิวเตอร์เคลื่อนที่แบบครบวงจร (Integrated Mobile Computing Solution Provider) สำหรับระบบการจัดเก็บและจัดการข้อมูลในองค์กร (Enterprise Data Collection and Collation System: "EDCCS") ที่สามารถเชื่อมต่อกับระบบการบริหารจัดการทรัพยากรในองค์กร (Enterprise Resource Planning: "ERP") ซึ่งทำให้รับข้อมูลที่เป็นปัจจุบัน (Real time) และมีความแม่นยำมากยิ่งขึ้น ระบบ EDCCS ซึ่งบริษัทให้บริการในปัจจุบัน คือระบบการบันทึก และการประมวลผลข้อมูลด้วยเทคโนโลยีรหัสแท่งหรือบาร์โค้ด (Barcode Technologies) และบริษัทกำลังอยู่ในระหว่างการพัฒนาตลาดของระบบ Radio Frequency Identification ("RFID") หรือ เทคโนโลยีไร้สายที่ใช้คลื่นความถี่วิทยุในการระบุลักษณะเฉพาะของวัตถุแต่ละชิ้น โดยมีกลุ่มลูกค้าเป้าหมายคือบริษัทเอกชนที่ประกอบธุรกิจค้าปลีก คลังสินค้า ธุรกิจขนส่ง ธุรกิจการผลิต รวมถึงภาครัฐบาลและรัฐวิสาหกิจ ลักษณะผลิตภัณฑ์และบริการของบริษัทแบ่งออกเป็น 3 ประเภทดังต่อไปนี้

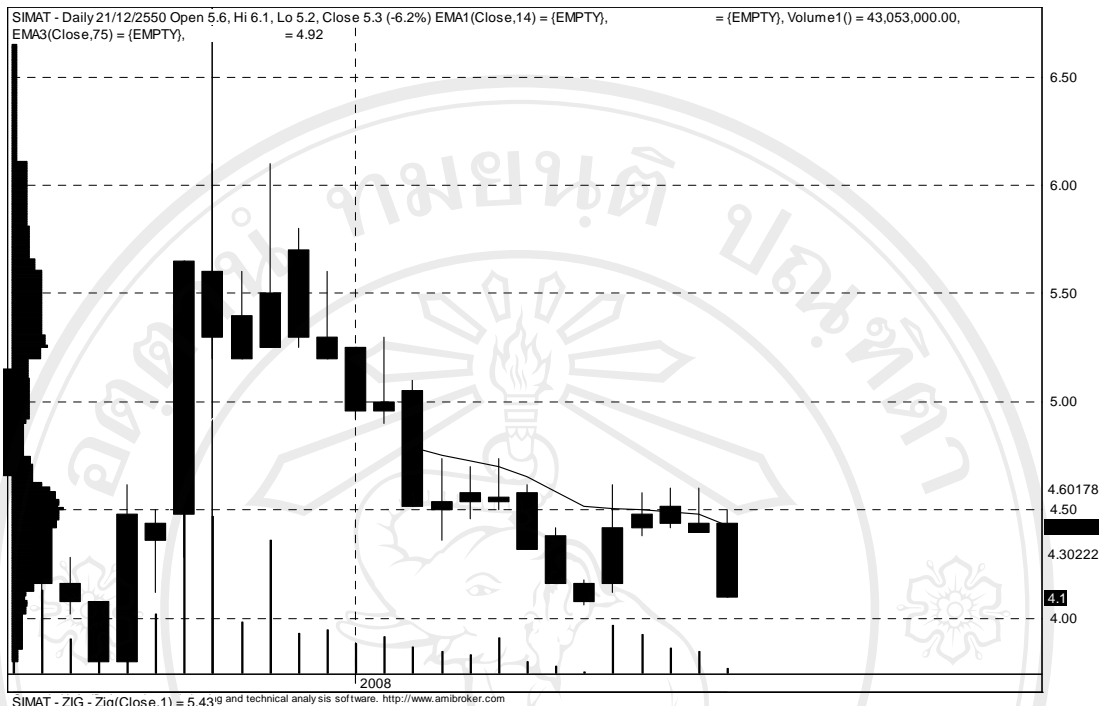
(1) กลุ่มผลิตภัณฑ์ฮาร์ดแวร์ หมายถึงผลิตภัณฑ์ฮาร์ดแวร์ร่วมกับซอฟต์แวร์ที่ขายพร้อมกับฮาร์ดแวร์ดังกล่าว บริษัทจัดจำหน่ายคอมพิวเตอร์ มือถือ อุปกรณ์ที่เกี่ยวข้องกับ การจัดเก็บข้อมูล โดยใช้เทคโนโลยีบาร์โค้ด และเทคโนโลยี RFID และจัดจำหน่ายอุปกรณ์คอมพิวเตอร์ต่างๆ ตามความต้องการของลูกค้า ทั้งนี้ผลิตภัณฑ์ฮาร์ดแวร์ของบริษัทมีระบบปฏิบัติการเป็นแบบเครื่องเดี่ยว (Stand alone) ไม่สามารถเชื่อมต่อกับระบบฐานข้อมูลได้ ดังนั้น บริษัทจึงได้พัฒนาโปรแกรมซอฟต์แวร์ที่ทำให้ฮาร์ดแวร์ที่จัดจำหน่ายสามารถเชื่อมต่อระยะไกลเข้ากับระบบฐานข้อมูลของลูกค้า โดยเรียกว่าโปรแกรม MobileNet ซึ่งลูกค้ามักจะซื้อโปรแกรมนี้พร้อมกับผลิตภัณฑ์ฮาร์ดแวร์ของบริษัทด้วย

(2) ผลิตภัณฑ์ซอฟต์แวร์ บริษัทมุ่งเน้นการพัฒนาโปรแกรมซอฟต์แวร์สำหรับระบบ EDCCS โดยการวิเคราะห์และออกแบบโปรแกรมที่สอดคล้องตามลักษณะความต้องการใช้งานของลูกค้าแต่ละราย (Solution Provider) เช่น ซอฟต์แวร์ระบบการบริหารจัดการคลังสินค้า (Warehouse Management) ระบบบริหารจัดการการขาย (Sale Force Automation) รวมถึงซอฟต์แวร์ระบบอื่นๆ ที่ออกแบบขึ้นตามลักษณะความต้องการใช้งานของลูกค้าแต่ละราย (Customized software)

(3) ธุรกิจการให้บริการบำรุงรักษา บริษัทมีการให้บริการบำรุงรักษา (Maintenance Service) สำหรับอุปกรณ์ฮาร์ดแวร์และโปรแกรมซอฟต์แวร์ที่บริษัทเป็นผู้จัดจำหน่าย รวมถึงอุปกรณ์และระบบต่างๆ ของลูกค้าที่ใช้ร่วมกับผลิตภัณฑ์ที่บริษัทจัดจำหน่าย โดยบริษัทมีหน่วยบริการครอบคลุมทุกภูมิภาคทั่วประเทศ

หลักทรัพย์ SIMAT เป็นหลักทรัพย์ที่มีหุ้นจดทะเบียนกับกระทรวงพาณิชย์ 75,000,000 หุ้น จำนวนหุ้นที่เรียกชำระแล้ว 75,000,000 หุ้น มูลค่าที่ตราไว้ 1 บาท ราคาที่เสนอขายครั้งแรก (IPO) 3.8 บาท โดยมีผู้ถือหุ้นรายใหญ่ 5 อันดับแรกคือ บริษัท แกรนด์-โพล โซลูชั่น เบอร์ฮาด 36.75%, กลุ่มมานะศิลป์พันธ์ 34.5%, กองทุนเปิด ไทยพาณิชย์ หุ้นระยะยาว เอ็มเอไอ 3.96%, นายรณภูมิ สุวิริยะกุลชัย 3.75% และกองทุน ไทยแคปปิตอล ฟันด์ 2.12% โดยมี นายตัน บัก ฮอง เป็นประธานกรรมการ นายทองคำ มานะศิลป์พันธ์ เป็นรองประธานกรรมการ และนายรณภูมิ สุวิริยะกุลชัย เป็นกรรมการ

รูปที่ 4.2 แสดงกราฟราคาหุ้นและปริมาณการซื้อขายของหลักทรัพย์ SIMAT



ที่มา [www.set.or.th](http://www.set.or.th) และ [www.amibroker.com](http://www.amibroker.com)

จากรูป หลักทรัพย์ SIMAT มีราคาสูงสุดในระหว่างปี 2548-2550 อยู่ที่ 6.1 บาท ณ วันที่ 21 ธันวาคม 2550 และมีราคาต่ำสุดอยู่ที่ 3.8 บาท ณ วันที่ 17 ธันวาคม 2550

#### ผลการดำเนินธุรกิจ

บริษัท ไชแมท เทคโนโลยี จำกัด (มหาชน) มีกำไรสุทธิในปี 2550 จำนวน 30.76 ล้านบาท ลดลงจากปี 2549 ที่ 36.09 ล้านบาท ซึ่งมีสาเหตุมาจากรายได้จากการขายซอฟต์แวร์และฮาร์ดแวร์ ลดลง กำไรจากอัตราแลกเปลี่ยนลดลง อีกทั้งยังมีภาระจากดอกเบี้ยจ่ายที่เพิ่มสูงขึ้น และเนื่องจากหลักทรัพย์ SIMAT เป็นหลักทรัพย์ที่เสนอขายครั้งแรกให้กับประชาชน เมื่อวันที่ 12 ธันวาคม 2550 จึงมีเพียงงบการเงินปี 2549 เปรียบเทียบกับปี 2550 เท่านั้น

#### 4.3 บริษัท ทีอาร์ซี คอนสตรัคชั่น จำกัด (มหาชน): TRC

บริษัท ทีอาร์ซี คอนสตรัคชั่น จำกัด (มหาชน) ประกอบธุรกิจรับเหมาก่อสร้างในงานวางระบบท่อ ธุรกิจรับเหมาคิดตั้งระบบวิศวกรรมและก่อสร้างโรงงานในอุตสาหกรรมปิโตรเคมี และมีการจัดตั้งหน่วยธุรกิจรับเหมาคิดตั้งระบบวิศวกรรมและก่อสร้างโรงงานในอุตสาหกรรมด้านเทคโนโลยีชีวภาพ (Biotechnology) เพื่อเข้าประกวดราคางานในอนาคตโดยบริษัทฯ อาจมีการเข้า

ร่วมกับผู้รับเหมารายอื่นทั้งที่เป็นผู้รับเหมาในประเทศ และ/หรือต่างประเทศ เพื่อเข้าร่วมประกวดราคา รวมทั้งอาจมีการเข้าร่วมจัดตั้งกิจการร่วมค้า (Joint Venture) หรือคอนซอร์เทียม (Consortium) เพื่อใช้ในการเข้าร่วมประกวดราคาและบริหารงานโครงการ

ลักษณะงานที่บริษัทฯ ดำเนินการสามารถแบ่งได้เป็น 4 ประเภทหลัก คือ

1. งานออกแบบทางวิศวกรรม (Engineering) คือ งานที่ลูกค้าจ้างทางบริษัทฯ ให้ออกแบบทางวิศวกรรม
2. งานจัดซื้อ (Procurement) คือ งานการจัดหาวัสดุก่อสร้างตามที่ลูกค้าต้องการ
3. งานก่อสร้าง (Construction) คือ งานการก่อสร้างและติดตั้งระบบงานวิศวกรรมจริง หลังจากที่ได้มีการออกแบบทางวิศวกรรมและจัดซื้อวัสดุก่อสร้างเรียบร้อยแล้ว
4. งานบริหารการก่อสร้าง (Construction Management) คือ งานควบคุมการก่อสร้างให้เป็นไปตามแผนงานที่วางไว้

ปัจจุบัน บริษัทฯ มีหน่วยธุรกิจ 3 หน่วยธุรกิจ คือ

- 1) หน่วยธุรกิจรับเหมาก่อสร้างในงานวางระบบท่อ
- 2) หน่วยธุรกิจรับเหมาติดตั้งระบบวิศวกรรมและก่อสร้างโรงงานในอุตสาหกรรมปิโตรเคมี
- 3) หน่วยธุรกิจรับเหมาติดตั้งระบบวิศวกรรมและก่อสร้างโรงงานในอุตสาหกรรมด้านเทคโนโลยีชีวภาพ (Biotechnology)

- 1) หน่วยธุรกิจรับเหมาก่อสร้างในงานวางระบบท่อ

บริษัทฯ ดำเนินธุรกิจรับเหมาก่อสร้างในงานวางระบบท่อ โดยงานหลักของบริษัทฯ ในปัจจุบัน คือ ธุรกิจรับเหมาการวางท่อส่งก๊าซธรรมชาติให้กับบริษัทในกลุ่มธุรกิจพลังงานและปิโตรเคมี การได้งานของบริษัทฯ อาจเกิดได้ทั้งจากการยื่นประกวดราคา หรือได้รับการจ้างโดยตรงของลูกค้าหลักของบริษัทฯ ในหน่วยธุรกิจนี้ คือ บริษัท ปตท. จำกัด (มหาชน) โดยในอดีตบริษัทฯ จะทำงานในส่วนของการจัดจำหน่ายก๊าซธรรมชาติ (Distribution Pipeline) เป็นหลัก ซึ่งการจะประกวดราคางานในส่วนของการวางท่อส่งก๊าซธรรมชาติบนบกข้ามประเทศ หรือ ข้ามจังหวัด (Cross-country pipeline) นั้นจำเป็นต้องอาศัยพันธมิตรที่เป็นบริษัทต่างประเทศ โดยบริษัทฯ ได้เริ่มเข้าประกวดราคางานในส่วนของการวางท่อส่งก๊าซธรรมชาติบนบกข้ามประเทศ หรือ ข้ามจังหวัด (Cross-country pipeline) ผ่านทางกิจการร่วมค้า CPP-TRC ซึ่งเป็นการร่วมมือระหว่าง

บริษัทฯ กับ ไซน่า ปีโตรเลียม ไฟฟ้าไลน์ บูโร สำหรับโครงการท่อก๊าซวังน้อย-แก่งคอยเป็นโครงการแรก

2) หน่วยธุรกิจรับเหมาคิดตั้งระบบวิศวกรรมและก่อสร้างโรงงานในอุตสาหกรรมปิโตรเคมี

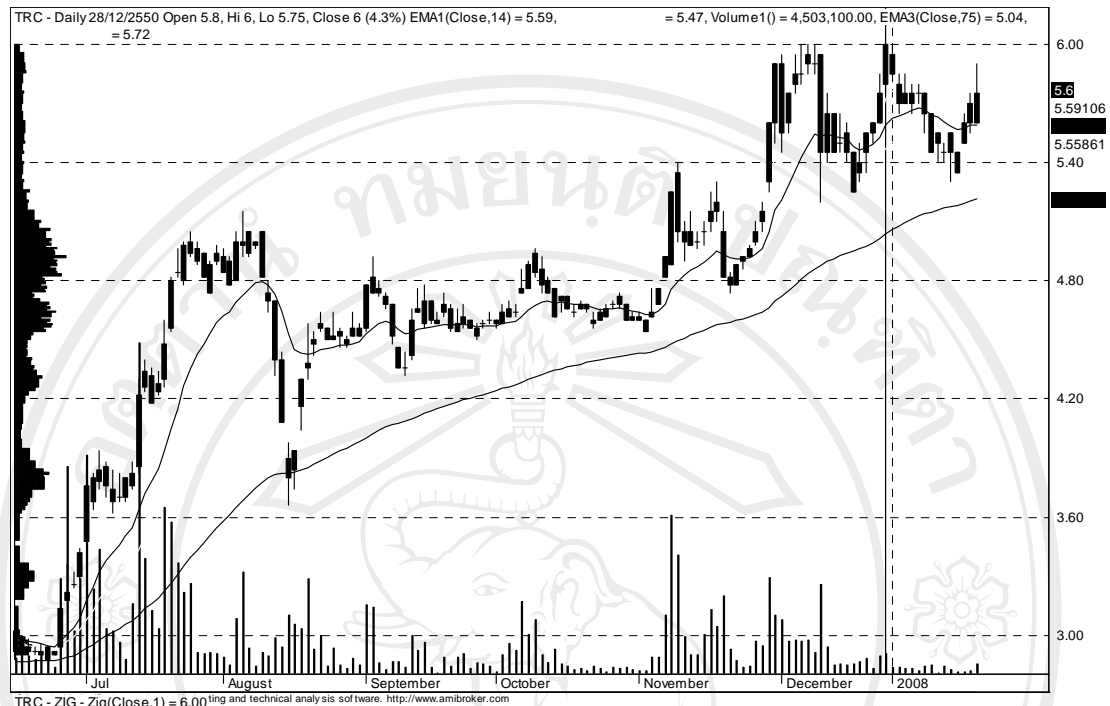
บริษัทฯ ประกอบธุรกิจรับเหมาคิดตั้งระบบวิศวกรรมและก่อสร้างโรงงานในอุตสาหกรรมปิโตรเคมี งานที่บริษัทฯ จะรับผิดชอบคิดตั้งระบบวิศวกรรมส่วนใหญ่จะเป็นโรงงานอุตสาหกรรมในธุรกิจปิโตรเคมี ซึ่งบริษัทฯ อาจมีการร่วมลงทุนหรือหาบริษัทมาสนับสนุนเทคโนโลยีที่จำเป็นสำหรับการเสนอตัวเข้าประกวดราคาได้

3) หน่วยธุรกิจรับเหมาคิดตั้งระบบวิศวกรรมและก่อสร้างโรงงานในอุตสาหกรรมด้านเทคโนโลยีชีวภาพ (Biotechnology)

บริษัทฯ เล็งเห็นถึงโอกาสในการเติบโตของธุรกิจรับเหมาคิดตั้งระบบวิศวกรรมและก่อสร้างโรงงานในอุตสาหกรรมด้านเทคโนโลยีชีวภาพจากผลแห่งการเติบโตในด้านเทคโนโลยีชีวภาพทั่วโลก ซึ่งธุรกิจนี้ต้องใช้ความรู้เฉพาะทางและความเชี่ยวชาญในการก่อสร้างและติดตั้ง และปัจจุบันในประเทศไทยยังไม่มีบริษัทใด ซึ่งรวมถึงบริษัทฯ เองที่จะมีความเชี่ยวชาญและเคยทำธุรกิจด้านนี้มาก่อน

หลักทรัพย์ TRC เป็นหลักทรัพย์ที่มีหุ้นจดทะเบียนกับกระทรวงพาณิชย์ 256,666,672 หุ้น จำนวนหุ้นที่เรียกชำระแล้ว 256,666,608 หุ้น มูลค่าที่ตราไว้ 1 บาท ราคาที่เสนอขายครั้งแรก (IPO) 1.7 บาท โดยมีผู้ถือหุ้นรายใหญ่ 5 อันดับแรกคือ ROTARY TREL PTE LTD. 30%, บริษัท เคพีเค 1999 จำกัด 11.67%, นาง วราณี เสรีวิวัฒนา 3.8%, นาง ไพจิตร รัตนานนท์ 3.3% และนาย ไพฑูรย์ โกสิยรักษ์วงศ์ 1.5% โดยมี นางไพจิตร รัตนานนท์ เป็นประธานกรรมการ นายสมัย ลีสกุล เป็นประธานเจ้าหน้าที่บริหาร และนายไพฑูรย์ โกสิยรักษ์วงศ์ เป็นกรรมการผู้จัดการ

รูปที่ 4.3 แสดงกราฟราคาหุ้นและปริมาณการซื้อขายของหลักทรัพย์ TRC



ที่มา [www.set.or.th](http://www.set.or.th) และ [www.amibroker.com](http://www.amibroker.com)

จากรูป หลักทรัพย์ TRC มีราคาสูงสุดในระหว่างปี 2548-2550 อยู่ที่ 6 บาท ณ วันที่ 28 ธันวาคม 2550 และมีราคาต่ำสุดอยู่ที่ 1.3 บาท ณ วันที่ 22 กันยายน 2549

#### ผลการดำเนินธุรกิจ

ปี 2548 บริษัท ทีอาร์ซี คอนสตรัคชั่น จำกัด (มหาชน) มีกำไรสุทธิ 30.7 ล้านบาท เพิ่มขึ้นจาก 8.3 ล้านบาทในปี 2547 โดยรายได้หลักของบริษัทฯ ยังคงมาจากการให้บริการติดตั้งท่อก๊าซธรรมชาติ อีกทั้งยังมาจากรายได้จากการให้บริการและค่าบริหารจัดการที่เพิ่มขึ้น

ปี 2549 บริษัทฯ มีกำไรสุทธิ 50.8 ล้านบาท สาเหตุหลักเนื่องจากได้รับสิทธิประโยชน์ด้านอัตราภาษีเงินได้นิติบุคคลที่ลดลง จากร้อยละ 30 เป็นร้อยละ 20 และการรับรู้จากโครงการขนาดใหญ่ 3 โครงการที่ยกมาจากรายได้ก่อนและก่อสร้างเสร็จในปีนี้ คือ โครงการ WS Recovery Boiler โครงการท่อก๊าซธรรมชาติวังน้อยแก่งคอย และ โครงการวางท่อก๊าซธรรมชาติ Knock-out Drum Phase II

ปี 2550 บริษัทกำไรสุทธิ 92.7 ล้านบาท เพิ่มขึ้นร้อยละ 82.3 อัตรากำไรสุทธิอยู่ที่ระดับร้อยละ 8.6 สูงกว่าปีก่อนที่อยู่ระดับร้อยละ 6.9 ทั้งนี้เนื่องจาก ความสามารถในการควบคุมค่าใช้จ่ายในการขายและการบริหาร จากสัดส่วนร้อยละ 7.33 ของยอดขายเป็นร้อยละ 6.33 รายได้หลักของปี 2550 เป็นรายได้จากธุรกิจรับเหมาก่อสร้างระบบท่อ ร้อยละ 84.5 ที่เหลือร้อยละ 15.5 เป็นรายได้จาก



ธุรกิจติดตั้งระบบวิศวกรรมและก่อสร้างโรงงานปิโตรเคมี โครงการที่รับรู้รายได้สูงสุด เป็นจำนวน 441.3 ล้านบาท หรือร้อยละ 47.6 ของรายได้จากการขายและให้บริการ คือโครงการวางท่อก๊าซที่จังหวัดสงขลา (มูลค่าโครงการ 540 ล้านบาท) ซึ่งได้ก่อสร้างแล้วเสร็จในเดือนตุลาคมเรียบร้อยแล้ว

#### 4.4 บริษัท อาดามัส อินคอร์ปอเรชั่น จำกัด (มหาชน): ADAM

บริษัท อาดามัส อินคอร์ปอเรชั่น จำกัด (มหาชน) ประกอบธุรกิจการลงทุนในบริษัทย่อยในลักษณะ Holding Company ปัจจุบันได้ลงทุนในบริษัทย่อย 3 บริษัท คือ

1. บริษัท อาดามัส อินคอร์ปอเรชั่น จำกัด ดำเนินธุรกิจวิทยุ ธุรกิจบริหารกิจกรรม และการส่งเสริมการตลาด
2. บริษัท อาร์ แอนด์ ที มีเดีย จำกัด ดำเนินธุรกิจวิทยุ ธุรกิจโทรทัศน์
3. บริษัท ไอ ที เวิลด์ มีเดีย จำกัด ดำเนินธุรกิจวิทยุ

ลักษณะธุรกิจที่บริษัทย่อยดำเนินการ ประกอบด้วย

##### 1. ธุรกิจวิทยุ

กลุ่มบริษัทจะเป็นผู้บริหารการตลาด และผลิตรายการข่าว และรายการบันเทิงทางสถานีวิทยุ เอฟ.เอ็ม. และ เอ.เอ็ม จำนวน 33 สถานี เป็นสถานีวิทยุในต่างจังหวัด 32 สถานี และในกรุงเทพฯ 1 สถานี ครอบคลุมพื้นที่การออกอากาศประมาณร้อยละ 80 ของพื้นที่ประเทศไทย

##### 2. ธุรกิจโทรทัศน์

กลุ่มบริษัทดำเนินธุรกิจเป็นผู้ผลิต บริหารการตลาด รายการบันเทิง รายการสารคดี รายการท่องเที่ยวทางสถานีโทรทัศน์ ได้แก่ รายการลูกทุ่งไทยมิวสิคอวอร์ด รายการลูกทุ่งรายวัน รายการกรุงเทพเพื่อประชาชน รายการพาเที่ยวทั่วไทย รายการอร่อยยกนิ้ว

##### 3. ธุรกิจบริหารกิจกรรมและการส่งเสริมการตลาด

รับจัด และบริหารกิจกรรมส่งเสริมการตลาด (Events Marketing) ให้แก่บริษัท และกิจกรรมหน่วยงานของรัฐ โดยการจัดกิจกรรมต่าง ๆ อยู่ในแนวส่งเสริม และอนุรักษ์ศิลปวัฒนธรรม การท่องเที่ยว การกีฬา และงานวิชาการ

##### 4. ธุรกิจด้านภาพยนตร์ และภาพยนตร์ซีรีส์

กลุ่มบริษัทเป็นผู้ได้รับลิขสิทธิ์ และเป็นผู้แทนจัดจำหน่ายในภาพยนตร์ และภาพยนตร์ซีรีส์ของต่างประเทศ ในรูปแบบของ VDO, VCD, DVD

## 5. ธุรกิจด้านสื่อโฆษณาสิ่งพิมพ์

ดำเนินธุรกิจจัดหาโฆษณาให้กับหนังสือพิมพ์ค้อหูน โดยมีรายได้จากการแบ่งผลกำไรกับบริษัท เอ็ม ที มัลติมีเดีย จำกัด ซึ่งเป็นผู้ผลิตหนังสือพิมพ์ค้อหูน

บริษัทฯ ได้ลงทุนในบริษัทร่วมอีก 2 บริษัท คือ บริษัท จี จี นิวส์ เนทเวิร์ค จำกัด และ บริษัท เอส ไอ ดอทคอม (ประเทศไทย) จำกัด ในปี 2549 ทั้ง 2 บริษัทประกอบธุรกิจดังนี้

1. ธุรกิจทางด้านวิทยุในพื้นที่กรุงเทพมหานคร ลักษณะการประกอบธุรกิจ บริษัทได้เข้าร่วมทุนกับบริษัท จี จี นิวส์ เนทเวิร์ค จำกัด ซึ่งเป็นผู้ให้บริการสื่อวิทยุในพื้นที่กรุงเทพมหานคร โดยบริษัทมีรายได้จากการแบ่งผลกำไรกับบริษัท จี จี นิวส์ เนทเวิร์ค จำกัด

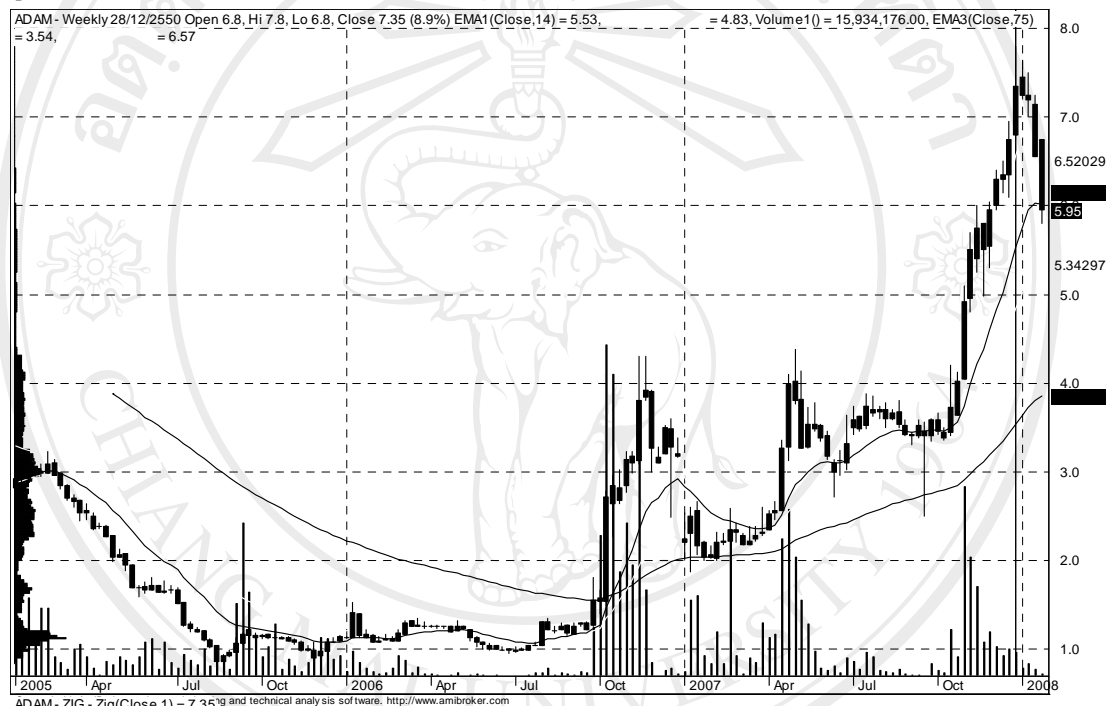
2. ธุรกิจบริการข้อมูลข่าวสารด้านนักลงทุนสัมพันธ์ การประกอบธุรกิจ : บริษัทได้เข้าร่วมทุนกับพันธมิตรจากประเทศสิงคโปร์ ภายใต้ชื่อบริษัท เอส ไอ ดอทคอม (ประเทศไทย) จำกัด เพื่อดำเนินธุรกิจ การบริการข้อมูลข่าวสารด้านนักลงทุนสัมพันธ์ ให้กับบริษัทที่จดทะเบียนในตลาดหลักทรัพย์แห่งประเทศไทย มีรายได้จากการแบ่งผลกำไรจากบริษัท เอส ไอ ดอทคอม (ประเทศไทย) จำกัด

ในปี 2550 กลุ่มบริษัทฯ ได้รุกคืบเข้าประกอบธุรกิจจัดการแสดงคอนเสิร์ต โดยจัดหาศิลปินที่มีชื่อเสียงจากต่างประเทศเข้ามาแสดงคอนเสิร์ตในประเทศไทย โดยดำเนินงานในนามของบริษัท อาร์ แอนด์ ที มีเดีย จำกัด ซึ่งธุรกิจนี้จะมีรายได้จากการขายสปอนเซอร์สนับสนุนคอนเสิร์ต และรายได้จากการขายตั๋วคอนเสิร์ต ในเดือนมิถุนายน 2550 กลุ่มบริษัทฯ ได้จัดงานแสดงคอนเสิร์ตของศิลปินชื่อดังจากประเทศเกาหลี โดยใช้ชื่อคอนเสิร์ต "RAIN'S COMING IN BANGKOK" และยังสามารถเซ็นข้อตกลงเพื่อเป็นผู้จัดกิจกรรมยูลิก ซึ่งเป็นกิจกรรมที่มุ่งเน้นการแข่งขันและบันเทิง ซึ่งประกอบด้วย การแข่งขันฟุตบอล วอลเลย์บอล ดนตรี และมิสยูลิก ทั้งนี้เพื่อสร้างการมีส่วนร่วมของนักศึกษามหาวิทยาลัยต่างๆ ซึ่งเป็นกลุ่มเป้าหมายที่ผู้สนับสนุนต้องการเข้าถึง ปัจจุบันมีมหาวิทยาลัยกว่า 20 แห่งทั่วประเทศที่เข้าร่วมกิจกรรมกับยูลิก และมีแผนที่จะส่งเสริมยูลิกผ่านสื่อต่างๆ ของบริษัท เช่น วิทยุและสื่อออนไลน์ ซึ่งเป็นสื่อที่ตรงกลุ่มเป้าหมายนักศึกษาที่สุด รวมทั้งเนื้อหาต่างๆ ที่เกิดจากกิจกรรมยูลิกจะได้รับการพัฒนาเพื่อสามารถสร้างรายได้ให้กับนักศึกษาที่เข้าร่วมโครงการ และสร้างมูลค่าเพิ่มให้กับสื่อต่างๆ ของบริษัทต่อไปด้วย

หลักทรัพย์ ADAM เป็นหลักทรัพย์ที่มีหุ้นจดทะเบียนกับกระทรวงพาณิชย์ 403,972,960 หุ้น จำนวนหุ้นที่เรียกชำระแล้ว 269,315,296 หุ้น มูลค่าที่ตราไว้ 1 บาท ราคาที่เสนอขายครั้งแรก

(IPO) 3.5 บาท โดยมีผู้ถือหุ้นรายใหญ่ 5 อันดับแรกคือ นายสุนทร มีสุวรรณ 14%, นายปรีณ ษนันทรานนท์ 5%, บริษัท เจ้าพระยาประกันภัย จำกัด (มหาชน) 5%, นายสุรพล ตั้งจารุพงศ์สกุล 5% และนายอัยภกร ธนวงศ์กุล 4% โดยมี นายธนา ไชยประสิทธิ์ เป็นประธานกรรมการบริษัท นายกิตติวัฒน์ มโนสุทธิ เป็นประธานเจ้าหน้าที่บริหาร และนายกิตติวัฒน์ มโนสุทธิ เป็นกรรมการผู้จัดการ

รูปที่ 4.4 แสดงกราฟราคาหุ้นและปริมาณการซื้อขายของหลักทรัพย์ ADAM



ที่มา [www.set.or.th](http://www.set.or.th) และ [www.amibroker.com](http://www.amibroker.com)

จากรูป หลักทรัพย์ ADAM มีราคาสูงสุดในระหว่างปี 2548-2550 อยู่ที่ 7.8 บาท ณ วันที่ 28 ธันวาคม 2550 และมีราคาต่ำสุดอยู่ที่ 0.83 บาท ณ วันที่ 19 สิงหาคม 2548

#### ผลการดำเนินธุรกิจ

บริษัท อาร์ เค มีเดีย โฮลดิ้ง จำกัด (มหาชน) มีผลประกอบการในปี 2548 มีผลขาดทุนสุทธิ 53.24 ล้านบาท เทียบกับช่วงเดียวกันของปีก่อน ที่มีกำไรสุทธิ 37.94 ล้านบาท ลดลงจำนวน 91.18 ล้านบาท เนื่องจากภาวะเศรษฐกิจที่ชะลอตัวทำให้งบโฆษณาของบริษัทต่าง ๆ ที่เป็นลูกค้า มีจำนวนลดลง ส่งผลให้รายได้ของบริษัทลดลงตามไปด้วย ประกอบกับได้รับผลกระทบจากน้ำมันราคาแพงและการแข่งขันที่รุนแรงกับวิทยุชุมชน ซึ่งเปิดดำเนินการเป็นจำนวนมาก จึงทำให้ผลประกอบการของบริษัทลดลง

ปี 2549 ผลการดำเนินงานของบริษัทมีผลขาดทุนสุทธิ 140.82 ล้านบาท เทียบกับช่วงเดียวกันของปีก่อน ที่มีผลขาดทุนสุทธิ 53.24 ล้านบาท ขาดทุนเพิ่มขึ้นจำนวน 87.58 ล้านบาท เนื่องจากปัจจัยหลัก 3 ประการ คือ รายได้จากประกอบการที่ลดลงซึ่งมีสาเหตุมาจากการชะลอการใช้จ่ายโฆษณาของลูกค้าของบริษัทจากภาวะเศรษฐกิจโดยรวมและจากการแข่งขันที่รุนแรงจากวิद्यุชุมชน ปัจจัยหลักที่ 2 คือ การตั้งสำรองการเสื่อมค่าของทรัพย์สินของบริษัทย่อย และปัจจัยที่ 3 คือ บริษัทฯ มีส่วนแบ่งขาดทุนจากเงินลงทุนในบริษัทร่วม(บริษัท จีจี นิวส์ เนทเวิร์ค จำกัด) จำนวน 7.41 ล้านบาท และมีการตั้งค่าเผื่อการลดราคาเงินลงทุนในหุ้นทุน (บริษัท นิวส์ มัลติมีเดีย จำกัด) จำนวน 3 ล้านบาท

ปี 2550 ขาดทุนสุทธิ 47.73 ล้านบาทในปี 2550 หรือขาดทุนลดลงจำนวน 93.09 ล้านบาท ทั้งนี้เป็นผลมาจากการปรับโครงสร้างกิจการโดยการหยุดการประกอบการในกลุ่มธุรกิจวิทยุและวีซีดีในเดือนมิถุนายนที่ผ่านมา และทำการจำหน่ายหุ้นสามัญของบริษัทย่อยที่ประกอบธุรกิจในกลุ่มดังกล่าว คือ บจก.อาร์ เค มีเดีย และบจก.ไอ.ที.เวิลด์ มีเดีย ออกในเดือนมิถุนายน 2550 ในทางกลับกันบริษัทได้รับกำไรสุทธิจากบริษัทย่อย 2 บริษัทที่ได้เข้าลงทุนในปีนี้เป็นคือ บจก.สไมล์ อินเทอร์เน็ตฟ (ซึ่งประกอบธุรกิจการให้บริการทางอินเทอร์เน็ต ธุรกิจให้บริการทางการตลาดบนอุปกรณ์สื่อสารเคลื่อนที่ ฯลฯ) และบจก.แอปโซลูทอิมแพค (ซึ่งประกอบธุรกิจให้บริการสื่อโฆษณาในห้างสรรพสินค้า ฯลฯ) และมีการเปลี่ยนแปลงนโยบายการบันทึกบัญชีของเงินลงทุนในบริษัทย่อย ทำให้แสดงผลขาดทุนสุทธิในงบการเงินลดลงจำนวน 24.36 ล้านบาท

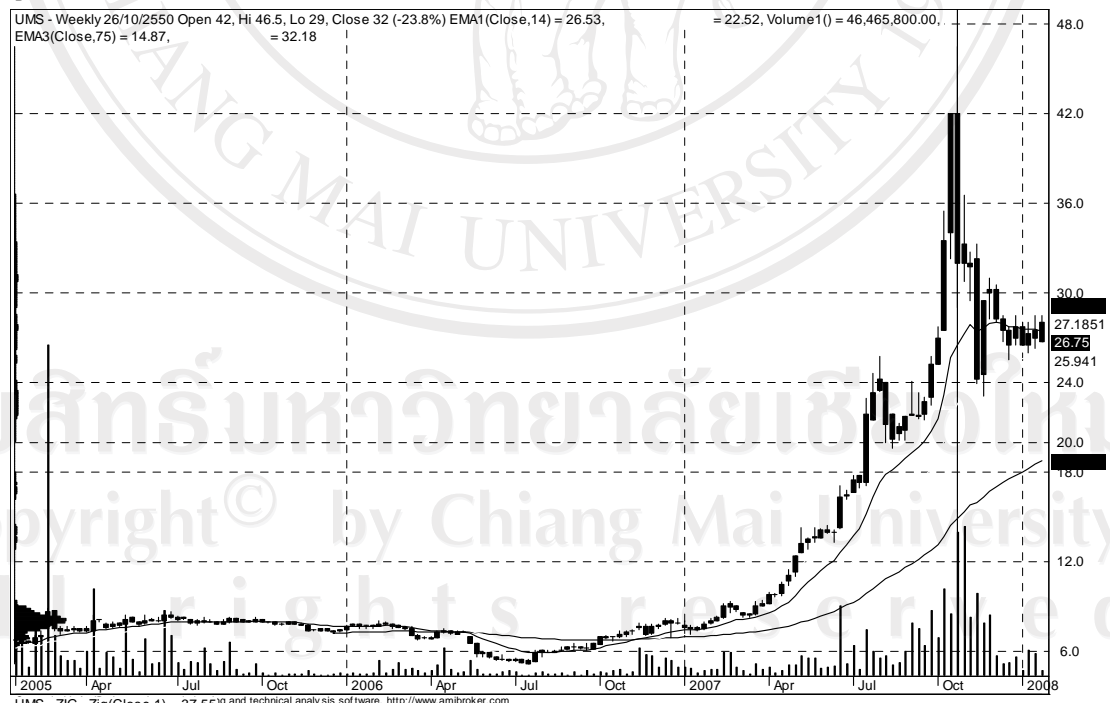
#### 4.5 บริษัท ยูนิค ไมนิ่ง เซอร์วิสเชส จำกัด (มหาชน): UMS

บริษัท ยูนิค ไมนิ่ง เซอร์วิสเชส จำกัด (มหาชน) ดำเนินธุรกิจจำหน่ายถ่านหินภายในประเทศ โดยการนำเข้าถ่านหินจากประเทศอินโดนีเซียและจำหน่ายให้กับโรงงานอุตสาหกรรมต่าง ๆ สำหรับโรงงานอุตสาหกรรมขนาดใหญ่ทั้งหมดและโรงงานอุตสาหกรรมขนาดกลางบางราย บริษัทฯ สามารถจัดส่งถ่านหินให้ลูกค้าได้ทันที โดยไม่ต้องพักสินค้าที่คลังสินค้าของบริษัทฯ แต่สำหรับลูกค้าโรงงานอุตสาหกรรมขนาดกลางบางรายและโรงงานอุตสาหกรรมขนาดเล็กคิดรวมกันประมาณร้อยละ 51 ต้องการถ่านหินที่ผ่านกระบวนการคัดเลือก ปรับปรุงคุณภาพและการคัดขนาด โดยในการนำเข้าถ่านหินแต่ละครั้ง (40,000 – 50,000 ตัน) จะมีถ่านหินที่มีคุณสมบัติแตกต่างกันในด้านค่าความร้อน ความชื้น ปริมาณขี้เถ้า และปริมาณกำมะถัน ซึ่งบริษัทฯ จำเป็นต้องทำการคัดเลือกคุณภาพถ่านหินก่อน แม้ว่าจะมาจากเหมืองเดียวกันก็ตาม (ถ่านหินในแต่ละชั้นดินจะมีคุณสมบัติแตกต่างกัน เช่น ซับบิทูมินัส อาจแยกออกเป็นหลายชนิด ขึ้นอยู่กับค่าความร้อน ความชื้น ปริมาณขี้เถ้า และปริมาณกำมะถัน เป็นต้น) หลังจากนั้นบริษัทฯ จึงนำถ่านหินมาผสมกันตามสูตรเฉพาะของบริษัทฯ เพื่อให้ได้

คุณสมบัติตามที่ลูกค้าต้องการ และบริษัทฯ จะทำการคัดขนาดถ่านหินเพื่อให้มีคุณภาพที่เหมาะสมสำหรับหม้อไอน้ำของโรงงานอุตสาหกรรม หากลูกค้าต้องการ เนื่องจากหม้อไอน้ำมีการออกแบบเชิงวิศวกรรมที่แตกต่างกันออกไป เพื่อให้การเผาผลาญเชื้อเพลิงเป็นไปอย่างสมบูรณ์มากที่สุด และบริษัทฯ จะให้บริการจัดส่งสินค้าให้กับลูกค้า โดยจัดส่งทุกวันเพื่อความสะดวกในการใช้งานของลูกค้า และยังเป็น การช่วยลดจำนวนถ่านหินที่จะต้องเก็บในโกดังเก็บถ่านหินของลูกค้าอีกด้วย เนื่องจากลูกค้าหลายรายไม่มีสถานที่เพียงพอในการเก็บถ่านหิน

หลักทรัพย์ UMS เป็นหลักทรัพย์ที่มีหุ้นจดทะเบียนกับกระทรวงพาณิชย์ 210,000,000 หุ้น จำนวนหุ้นที่เรียกชำระแล้ว 145,028,096 หุ้น มูลค่าที่ตราไว้ 0.5 บาท ราคาที่เสนอขายครั้งแรก (IPO) 7.95 บาท โดยมีผู้ถือหุ้นรายใหญ่ 5 อันดับแรกคือ นายไพบุลย์ เฉลิมทรัพย์ากร 36.45%, นายชัยวัฒน์ เครือชะเอม 18.79%, นายธีระ เวชจาวุฒินัน 1.94%, บริษัท ไทยเอ็นวีดีอาร์ จำกัด 1.73% และนายสุทัศน์ ชั่งจิ้น 1.65% โดยมี นายไพบุลย์ เฉลิมทรัพย์ากร เป็นประธานกรรมการ นายชัยวัฒน์ เครือชะเอม เป็นกรรมการผู้จัดการ และนายพงศเฉลิม เฉลิมทรัพย์ากร เป็นกรรมการ

รูปที่ 4.5 แสดงกราฟราคาหุ้นและปริมาณการซื้อขายของหลักทรัพย์ UMS



ที่มา [www.set.or.th](http://www.set.or.th) และ [www.amibroker.com](http://www.amibroker.com)

จากรูป หลักทรัพย์ UMS มีราคาสูงสุดในระหว่างปี 2548-2550 อยู่ที่ 46.5 บาท ณ วันที่ 26 ตุลาคม 2550 และมีราคาต่ำสุดอยู่ที่ 5.15 บาท ณ วันที่ 21 กรกฎาคม 2549

#### ผลการดำเนินงานธุรกิจ

บริษัท ยูนิค ไมนิ่ง เซอร์วิส เซส จำกัด (มหาชน) มีผลกำไรสุทธิในปี 2548 เท่ากับ 164.5 ล้านบาท เพิ่มขึ้นจำนวน 29.96 ล้านบาท หรือ เพิ่มขึ้นร้อยละ 22.27 เมื่อเทียบกับผลประกอบการของปีก่อนมีผลมาจากบริษัทฯ มีลูกค้าเพิ่มขึ้น โดยกลุ่มลูกค้าส่วนใหญ่เป็นกลุ่มขนาดกลางและขนาดเล็ก มีผลทำให้กำไรขั้นต้นเพิ่มขึ้น

ในปี 2549 มีกำไรสุทธิเท่ากับ 173.70 ล้านบาท เนื่องจากบริษัทฯ มีรายได้รวมเพิ่มขึ้นจากปริมาณการขายถ่านหินที่เพิ่มมากขึ้น โดยการขยายฐานลูกค้าอย่างต่อเนื่อง และการปรับราคาถ่านหินเพิ่มขึ้น

ในปี 2550 กำไรสุทธิเพิ่มขึ้นเป็น 363.98 ล้านบาท เนื่องจากบริษัทฯ มีรายได้รวมเพิ่มขึ้นจากปริมาณการขายถ่านหินที่เพิ่มมากขึ้น โดยการขยาย ฐานลูกค้าอย่างต่อเนื่อง และการปรับราคาถ่านหินเพิ่มขึ้นและมีค่าใช้จ่ายในการขายและบริหารต่อรายได้รวมในปี 2550 เนื่องจากบริษัทฯ สามารถควบคุมค่าใช้จ่ายได้อย่างมีประสิทธิภาพ

#### 4.6 บริษัท ไทย เอ็น ดี ที จำกัด (มหาชน): TNDT

บริษัท ไทย เอ็น ดี ที จำกัด (มหาชน) ประกอบธุรกิจด้านการให้บริการวิศวกรรมการทดสอบความปลอดภัยด้วยกระบวนการทดสอบไม่ทำลาย (Nondestructive Testing - NDT) ซึ่งปัจจุบันจำกัดอยู่ในกลุ่มผู้ให้บริการเพียงไม่กี่รายในประเทศไทย โดยมีลักษณะการดำเนินงานคือการตรวจสอบและทดสอบทางวิศวกรรมความปลอดภัยด้วย NDT สำหรับการใช้งานของอุปกรณ์ระบบท่อลำเลียง น้ำมัน ก๊าซ สารเคมี ทั้งทางบกและทางทะเล ภาชนะรับแรงดันสูง อาทิเช่น ถังบรรจุก๊าซ NGV (Natural Gas Vehicle) LPG (Liquefied Petroleum Gas) หม้อต้มไอน้ำ (Boiler) รวมถึงการตรวจสอบและทดสอบโครงสร้างโลหะเหล็กขนาดใหญ่ เช่น สนามบินสุวรรณภูมิ สะพานแขวน เป็นต้น บริษัท เริ่มดำเนินการให้บริการตั้งแต่ปี 2525 เป็นต้นมา จนกระทั่งปัจจุบัน บริษัท ได้ขยายการให้บริการผ่านการก่อตั้งสำนักงานสาขาในต่างจังหวัดรวมทั้งสิ้น 6 แห่ง ได้แก่ จังหวัดสมุทรปราการ ระยอง กำแพงเพชร ปราจีนบุรี ชลบุรี และฉะเชิงเทรา ทั้งนี้เพื่อความสะดวกในการให้บริการกับกลุ่มลูกค้า ซึ่งส่วนใหญ่จะเป็นกลุ่มลูกค้าที่ใช้บริการกับบริษัทมาเป็นระยะเวลาอันยาวนานและเพื่อเป็นการเพิ่มโอกาสในการขยายงานต่อไปในอนาคต เนื่องจากในบางจังหวัดจะมีกลุ่มลูกค้าเป้าหมายอยู่เป็นจำนวนมาก

ลักษณะการให้บริการของบริษัทฯ จะแบ่งออกเป็น 2 ลักษณะ คือ

1. การทดสอบแบบไม่ทำลาย (Nondestructive Testing : NDT) เป็นการใช้หลักวิชาการทางฟิสิกส์เพื่อตรวจสอบวัสดุ และชิ้นส่วนประกอบต่าง ๆ ของเครื่องจักร ระบบท่อลำเลียง และโครงสร้างโลหะเหล็กขนาดใหญ่ เพื่อหารอยตำหนิภายในโครงสร้างของวัสดุที่ไม่สามารถมองเห็นได้ด้วยตาเปล่า โดยไม่ทำให้โครงสร้างมีการเปลี่ยนแปลงทั้งก่อน ขณะปฏิบัติงาน และหลังการทดสอบแต่อย่างใด ขอบข่ายการให้บริการ NDT ที่บริษัทฯ ให้บริการหลักในปัจจุบัน จะประกอบด้วย 4 วิธีการให้บริการหลัก ได้แก่ Radiographic Testing (RT) Ultrasonic Testing (UT) Magnetic Particles Testing (MT) และ Liquid Penetrant Testing (PT)

2. การตรวจสอบ (Inspection) คือ การให้บริการที่ต้องมีผลสรุปถึงสภาพการใช้งานของชิ้นงานอย่างชัดเจน ตามจุดประสงค์ของการตรวจสอบ ทั้งนี้สามารถแบ่งลักษณะการให้บริการ ตามประเภทของการตรวจสอบได้ ดังนี้

- งานตรวจสอบเพื่อป้องกันการเกิดปัญหา (Preventive Maintenance) คือ การเข้าไปให้บริการงานตรวจสอบเพื่อให้ทราบว่า โครงสร้างโลหะ หรือชิ้นงานที่ตรวจสอบ จะมีความแข็งแรงเหมือนเมื่อครั้งที่เพิ่งสร้างเสร็จหรือไม่ หรือการตรวจสอบเพื่อหาความสึกหรอของโครงสร้างเพื่อการซ่อมบำรุง เป็นต้น
- งานตรวจสอบภาชนะรับแรงดันสูง (Pressure Vessel)
- งานตรวจสอบเพื่อจัดทำฐานข้อมูลให้ลูกค้า (Base Line Inspection)

หลักทรัพย์ TNDT เป็นหลักทรัพย์ที่มีหุ้นจดทะเบียนกับกระทรวงพาณิชย์ 100,000,000 หุ้น จำนวนหุ้นที่เรียกชำระแล้ว 100,000,000 หุ้น มูลค่าที่ตราไว้ 1 บาท ราคาที่เสนอขายครั้งแรก (IPO) 3.1 บาท โดยมีผู้ถือหุ้นรายใหญ่ 5 อันดับแรกคือ กลุ่มครอบครัวศตวุฒิ 57.37%, กองทุนรวมเพื่อร่วมลงทุนใน วิสาหกิจขนาดกลางและขนาดย่อม 10%, กลุ่มครอบครัวปานงาม 6.39%, กลุ่มครอบครัว วัฏะสิทธิ์ 4.25% และนางสาววงษา สกุลแรมรุ่ง 1.97% โดยมี นายสุวัฒน์ แดงพิบูลย์สกุล เป็นประธานกรรมการ ดร.อิทธิพล ปานงาม เป็นรองประธานกรรมการ และนางสาวชมเดือน ศตวุฒิ เป็นกรรมการผู้จัดการ

รูปที่ 4.6 แสดงกราฟราคาหุ้นและปริมาณการซื้อขายของหลักทรัพย์ TNDT



ที่มา [www.set.or.th](http://www.set.or.th) และ [www.amibroker.com](http://www.amibroker.com)

จากรูป หลักทรัพย์ TNDT มีราคาสูงสุดในระหว่างปี 2548-2550 อยู่ที่ 12.6 บาท ณ วันที่ 6 ธันวาคม 2550 และมีราคาต่ำสุดอยู่ที่ 4.14 บาท ณ วันที่ 28 กันยายน 2550

#### ผลการดำเนินธุรกิจ

เนื่องจากบริษัท ไทยเอ็น ดี ที จำกัด (มหาชน) เข้ามาซื้อขายในตลาดรองครั้งแรก เมื่อวันที่ 28 กันยายน 2550 จึงมีเพียงผลประกอบการปี 2549 เทียบกับปี 2550 ซึ่งในปี 2549 มีผลประกอบการ 26.763 ล้านบาท และบริษัทฯ มีกำไรสุทธิ ประจำปี 2550 จำนวน 37.931 ล้านบาท เนื่องจากมีรายได้จากการให้บริการ เพิ่มขึ้นจากปริมาณงานที่เพิ่มขึ้น กล่าวคือ บริษัทฯ มีรายได้จากการให้บริการ ประจำปี 2550 จำนวน 205.392 ล้านบาท เมื่อเปรียบเทียบกับ รายได้จากการให้บริการประจำปี 2549 จำนวนเงิน 153.906 ล้านบาท โดยเพิ่มขึ้น 51.486 ล้านบาท

#### 4.7 บริษัท ยูนิมิต เอนจิเนียริง จำกัด (มหาชน): UEC

บริษัท ยูนิมิต เอนจิเนียริง จำกัด (มหาชน) ดำเนินธุรกิจวิศวกรรมด้านการรับจ้างออกแบบการผลิต และการติดตั้งอุปกรณ์ต่าง ๆ ที่ใช้ในกระบวนการผลิตของโรงงานอุตสาหกรรมตามแบบและขนาดที่ลูกค้าเป็นผู้กำหนด โดยผลิตภัณฑ์หลักของบริษัทฯ แบ่งออกเป็น 5 ประเภท ดังนี้



1. ภาชนะความดัน (Pressure Vessel) ได้แก่ ภาชนะบรรจุสารเคมีที่ถูกออกแบบให้สามารถทนต่อแรงดันในกระบวนการผลิตของโรงงานอุตสาหกรรมได้ ตัวอย่างสารเคมี เช่น น้ำมัน ก๊าซ ปิโตรเลียมเหลว แอมโมเนีย คาร์บอนไดออกไซด์ และไนโตรเจน เป็นต้น

2. ชิ้นส่วนเครื่องจักร (Machinery Parts) เช่น ชิ้นส่วนเครื่องปรับอากาศ (Part of Air Preheater) ชิ้นส่วนเตาเผา (Part of Incinerator) ปล่องควันไอเสียโรงงาน (Stack) และเสื้อพัดลม (Fan Casing) เป็นต้น

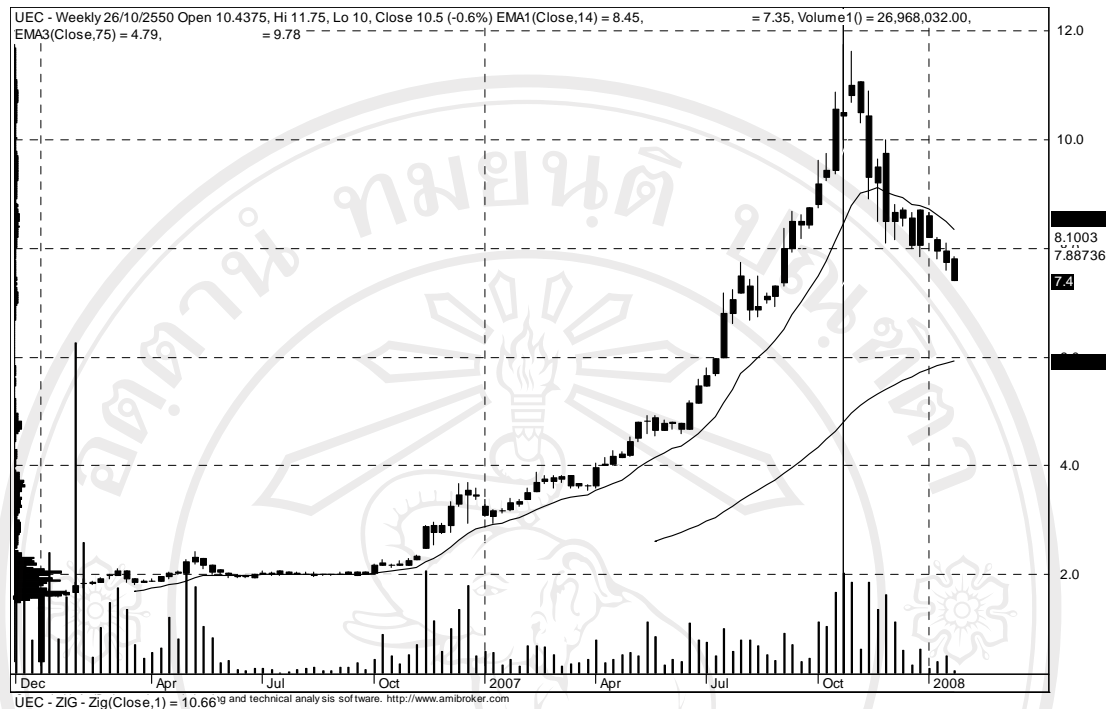
3. โครงสร้างเหล็ก (Steel Structure) โดยส่วนใหญ่ใช้สำหรับในงานก่อสร้างโรงงานอุตสาหกรรมปิโตรเคมีและอุตสาหกรรมพลังงาน เช่น โครงสร้างเหล็กของอาคาร โรงงาน โครงสร้างเหล็กรับท่อ (Pipe Bridge & Pipe Rack) และโครงสร้างเครนเคลื่อนที่สำหรับโรงงานอุตสาหกรรม (Traveling Crane) เป็นต้น

4. ภาชนะบรรจุสารเคมี (Chemical Tank) เช่น ถังเก็บน้ำมัน เป็นต้น

5. การติดตั้งเครื่องจักรและอุปกรณ์ (Mechanical Installation) เช่น การวางระบบท่อในโรงงานปิโตรเคมี การติดตั้งเครื่องจักร อุปกรณ์และโครงสร้างเหล็กในพื้นที่บริเวณท่าเรือ เป็นต้น

หลักทรัพย์ UEC เป็นหลักทรัพย์ที่มีหุ้นจดทะเบียนกับกระทรวงพาณิชย์ 572,000,000 หุ้น จำนวนหุ้นที่เรียกชำระแล้ว 572,000,000 หุ้น มูลค่าที่ตราไว้ 0.25 บาท ราคาที่เสนอขายครั้งแรก (IPO) 8.1 บาท โดยมีผู้ถือหุ้นรายใหญ่ 5 อันดับแรกคือ น.ส.ภัทรา เฉลิมทรัพย์ากร 6%, นายพงศเฉลิม เฉลิมทรัพย์ากร 5.1%, น.ส.พัฒนิตา เฉลิมทรัพย์ากร 4.9%, นายพงศ์ศักดิ์ อุทัยสินธุเจริญ 4% และนายพงศ์เทพ อุทัยสินธุเจริญ 3.6% โดยมี นายไพบุลย์ เฉลิมทรัพย์ากร เป็นประธานกรรมการ นายไทยลักษณ์ ลีถาวร เป็นประธานเจ้าหน้าที่บริหารและกรรมการ

รูปที่ 4.7 แสดงกราฟราคาหุ้นและปริมาณการซื้อขายของหลักทรัพย์ UEC



ที่มา [www.set.or.th](http://www.set.or.th) และ [www.amibroker.com](http://www.amibroker.com)

จากรูป หลักทรัพย์ UEC มีราคาสูงสุดในระหว่างปี 2548-2550 อยู่ที่ 11.75 บาท ณ วันที่ 26 ตุลาคม 2550 และมีราคาต่ำสุดอยู่ที่ 0.39 บาท ณ วันที่ 6 มกราคม 2549

#### ผลการดำเนินธุรกิจ

ผลประกอบการ ปี 2548 บริษัทฯ มีกำไรสุทธิเพิ่มขึ้นเป็นจำนวน 53 ล้านบาท จำนวน 155 ล้านบาทจากปี 2547 เนื่องจากรายรับจากการดำเนินงานปี 2548 เพิ่มขึ้นและมีต้นทุนในการดำเนินงานลดลง เนื่องจากต้นทุนวัตถุดิบ(เหล็กแผ่น)เฉลี่ย ในปี 2548 มีราคาลดลง เมื่อเทียบกับราคาวัตถุดิบใน 2547

ปี 2549 มีกำไรสุทธิ จำนวน 288 ล้านบาท เพิ่มขึ้น 133 ล้านบาท โดยมีปัจจัยหลักคือกำไรขั้นต้นสูงกว่าปีก่อน เนื่องจากบริษัทสามารถขยายฐานธุรกิจในตลาดเฉพาะกลุ่ม, บริษัทมุ่งมั่นควบคุมต้นทุนการผลิตและค่าใช้จ่ายการบริหารงานอย่างมีประสิทธิภาพ และบริษัทมีรายได้อื่นเพิ่มขึ้น เช่น ดอกเบี้ยรับ

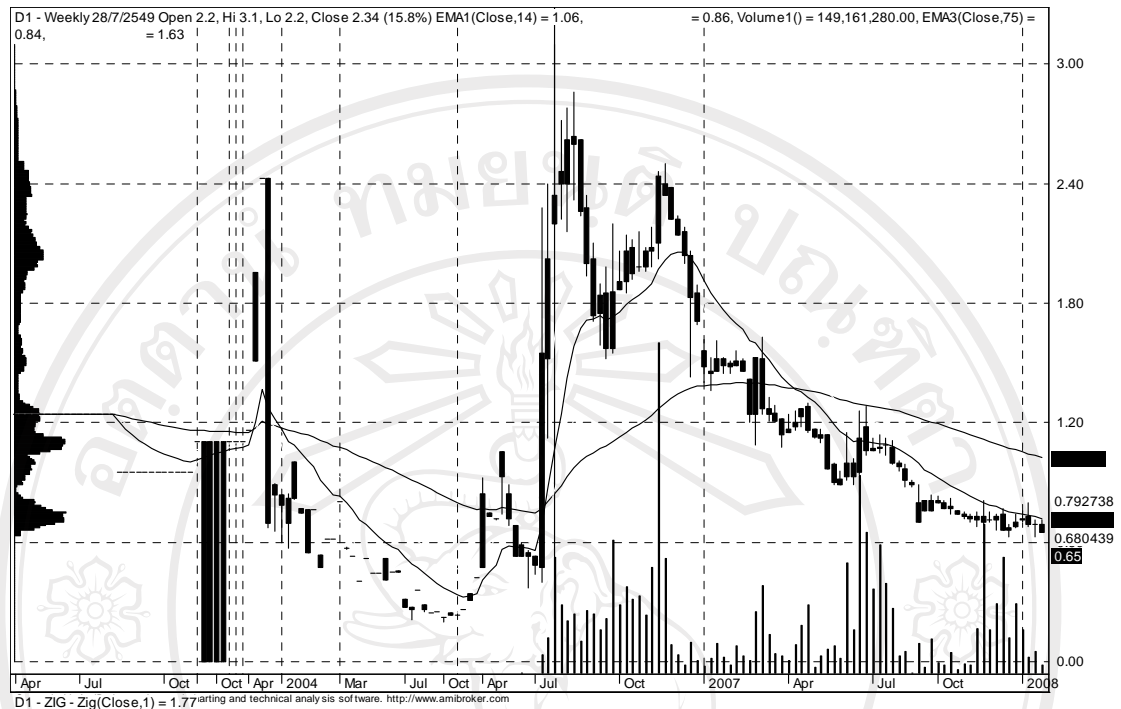
ปี 2550 มีกำไรสุทธิ 330 ล้านบาท เนื่องจากปริมาณงานเพิ่มขึ้น เนื่องจากบริษัทสามารถขยายธุรกิจในตลาดเฉพาะกลุ่ม และบริษัทมุ่งมั่นควบคุมต้นทุนการผลิตและค่าใช้จ่ายการบริหารงานอย่างมีประสิทธิภาพ

#### 4.8 บริษัท ทราก้อน วัน จำกัด (มหาชน): D1

บริษัท ทราก้อน วัน จำกัด (มหาชน) เป็นบริษัทที่ประกอบธุรกิจหลัก คือ การลงทุนโดยการถือหุ้นในบริษัทอื่น ๆ (Holding Company) โดยมีบริษัทแกนคือ บริษัท แอปพลิเคชัน โฮสติ้ง เซอร์วิส จำกัด ("บริษัทแกน") บริษัทจะเน้นการลงทุนในบริษัทอื่น ๆ ที่จำหน่ายสินค้าและ/หรือให้บริการที่เกี่ยวกับเทคโนโลยีสมัยใหม่ รวมถึงธุรกิจที่เกี่ยวข้อง ซึ่งมีศักยภาพที่จะเจริญเติบโตและสร้างผลกำไร หรือมีคุณสมบัติที่จะเป็นบริษัทจดทะเบียนในตลาดหลักทรัพย์ได้ในอนาคต นอกจากนี้ บริษัทยังมีนโยบายที่จะลงทุนในบริษัทอื่นที่จดทะเบียนในตลาดหลักทรัพย์แห่งประเทศไทย และตลาดหลักทรัพย์ เอ็ม เอ ไอ (รวมเรียกว่า "ตลาดหลักทรัพย์") โดยคาดหวังผลตอบแทนในรูปแบบของกำไรจากการซื้อขายหลักทรัพย์ (Capital Gain) หรือเงินปันผล (Dividend) โดยมีระยะเวลาในการลงทุนแบบระยะปานกลางถึงระยะยาว (Medium/Long-term Portfolio) คือ มีระยะเวลาถือครองหลักทรัพย์ตั้งแต่ ปีขึ้นไป ทั้งนี้ บริษัทยังมีการให้บริการให้คำปรึกษาในด้านต่าง ๆ เช่น การลงทุน การควบรวมกิจการ และการปรับโครงสร้างกิจการ เป็นต้น

หลักทรัพย์ D1 เป็นหลักทรัพย์ที่มีหุ้นจดทะเบียนกับกระทรวงพาณิชย์ 650,000,000 หุ้น จำนวนหุ้นที่เรียกชำระแล้ว 386,017,536 หุ้น มูลค่าที่ตราไว้ 1 บาท ราคาที่เสนอขายครั้งแรก (IPO) 15.50 บาท โดยมีผู้ถือหุ้นรายใหญ่ 5 อันดับแรกคือ นายจเรรัฐ ปิงคลาศัย 18%, นายสืบพงษ์ เพ็ชรรัตน์ 4.16%, นายบุญประสิทธิ์ ตั้งชัยสุข 4.15%, MR.IKUO ANO 3.6% และนายอุดมศิลป์ เลิศวรปรีชา 2.9% โดยมี ดร.วิกรม คุ่มไพโรจน์ เป็นประธานกรรมการ นายจเรรัฐ ปิงคลาศัย เป็นประธานเจ้าหน้าที่บริหารและรองประธานกรรมการ

รูปที่ 4.8 แสดงกราฟราคาหุ้นและปริมาณการซื้อขายของหลักทรัพย์ D1



ที่มา [www.set.or.th](http://www.set.or.th) และ [www.amibroker.com](http://www.amibroker.com)

จากรูป หลักทรัพย์ D1 มีราคาสูงสุดในระหว่างปี 2548-2550 อยู่ที่ 3.1 บาท ณ วันที่ 28 กรกฎาคม 2549 และมีราคาต่ำสุดอยู่ที่ 0.4 บาท ณ วันที่ 8 เมษายน 2548

#### ผลการดำเนินงานธุรกิจ

ผลการดำเนินงานของบริษัท ดราก้อน วัน จำกัด (มหาชน) ในปี 2548 ขาดทุนสุทธิจำนวน 13.64 ล้านบาท เมื่อเทียบกับปี 2547 ขาดทุนจำนวน 26.05 ล้านบาท บริษัทฯ ขาดทุนลดลง 12.41 ล้านบาท เป็นสาเหตุเนื่องจากการตั้งค่าเพื่อหนีสงสัยจะสูญ กรณีการให้กู้ยืมแก่บริษัทให้เป็นเงินกู้ยืมระหว่างกัน บริษัทจึงโอนกลับค่าเพื่อหนีสงสัยจะสูญตามจำนวนที่ได้รับชำระเงินแล้วในงบกำไรขาดทุน มีผลให้รายได้อื่นเพิ่มขึ้น จำนวน 21.00 ล้านบาท

ผลการดำเนินงานปี 2549 มีผลกำไรสุทธิ 59.84 ล้านบาท เพิ่มขึ้นจากผลการดำเนินงานงวดเดียวกันของปีก่อนที่ขาดทุน 13.64 ล้านบาท สาเหตุหลักมาจากกำไรจากการโอนสินทรัพย์ หนี้สินที่เกี่ยวข้องกับธุรกิจห้างสรรพสินค้า และจากการเปลี่ยนแปลงการประกอบธุรกิจ

ผลการดำเนินงานปี 2550 มีผลประกอบการขาดทุนสุทธิ 138 ล้านบาท จากปีก่อนที่มีกำไร 59.84 ล้านบาท โดยมีสาเหตุหลักมาจาก เมื่อปี 2549 บริษัทฯ มีกำไรจากการจำหน่ายจ่ายโอนสินทรัพย์และหนี้สินที่เกี่ยวข้องกับธุรกิจห้างสรรพสินค้าเป็นจำนวนเงินประมาณ 119 ล้านบาท

และในปี 2550 บริษัทฯ มีขาดทุนจากการด้อยค่าของสินทรัพย์เป็นจำนวนเงินประมาณ 62 ล้านบาท และมีค่าความนิยมตัดจำหน่ายอีกประมาณ 31 ล้านบาท

#### 4.9 บริษัท ซี.ไอ.กรุ๊ป จำกัด (มหาชน): CIG

บริษัท ซี.ไอ.กรุ๊ป จำกัด (มหาชน) ประกอบธุรกิจในการผลิตคอยล์เย็น (Evaporator Coil) คอยล์ร้อน (Condenser Coil) และคอยล์น้ำเย็น (Chilled Water Coil) ซึ่งเป็นส่วนประกอบหลักในเครื่องปรับอากาศ เครื่องทำความเย็น และอุปกรณ์ถ่ายเทความร้อน/ความเย็นประเภทอื่นๆ โดยการผลิตสินค้าของบริษัทจะเป็นการผลิตตามคำสั่งของลูกค้า (Made to Order) เพื่อจำหน่ายในประเทศและส่งออกไปขายยังต่างประเทศ บริษัทมีฝ่ายวิศวกรรมที่จะช่วยให้คำแนะนำแก่ลูกค้าในการออกแบบสินค้าให้ตรงตามความต้องการของลูกค้า ปัจจุบันถือได้ว่าบริษัทเป็นผู้ผลิตคอยล์ที่มีคุณภาพสูง โดยบริษัทเป็นผู้ผลิตรายเดียวในประเทศไทยที่สินค้าได้รับการรับรองมาตรฐานสินค้าจากสถาบันต่างประเทศ คือ CSA และ UL ในขณะเดียวกัน บริษัทยังได้รับรางวัลผู้จัดจำหน่ายชิ้นส่วนเครื่องปรับอากาศที่มีคุณภาพสูงจากบริษัท เทรน (ประเทศไทย) จำกัด ซึ่งเป็นลูกค้ารายใหญ่ของบริษัทเป็นเวลานานกว่า 10 ปี ซึ่งส่งผลทำให้สินค้าของบริษัทได้รับการยอมรับจากลูกค้ารายอื่นเพิ่มมากขึ้นจากการที่ได้รับรางวัลจากผู้ผลิตเครื่องปรับอากาศที่มีชื่อเสียงระดับโลก

หลักทรัพย์ CIG เป็นหลักทรัพย์ที่มีหุ้นจดทะเบียนกับกระทรวงพาณิชย์ 350,000,000 หุ้น จำนวนหุ้นที่เรียกชำระแล้ว 250,655,600 หุ้น มูลค่าที่ตราไว้ 1 บาท ราคาที่เสนอขายครั้งแรก (IPO) 2.75 บาท โดยมีผู้ถือหุ้นรายใหญ่ 5 อันดับแรกคือ นายอารีย์ พุ่มเสนาะ 14%, นายทวิศักดิ์ หวังก่อเกียรติ 11.96%, บริษัทหลักทรัพย์ ไอ วี โกลบอล จำกัด (มหาชน) 8.52%, นายวงษ์สวัสดิ์ วงษ์สว่าง 7.98% และ น.ส.รัตนกมล พุ่มเสนาะ 7% โดยมี นายวรพล โสคติยานุรักษ์ เป็นประธานกรรมการ นายอารีย์ พุ่มเสนาะ เป็นประธานกรรมการบริหาร และนายทวิศักดิ์ หวังก่อเกียรติ เป็นรองประธานกรรมการ

รูปที่ 4.9 แสดงกราฟราคาหุ้นและปริมาณการซื้อขายของหลักทรัพย์ CIG



ที่มา [www.set.or.th](http://www.set.or.th) และ [www.amibroker.com](http://www.amibroker.com)

จากรูป หลักทรัพย์ CIG มีราคาสูงสุดในระหว่างปี 2548-2550 อยู่ที่ 6.2 บาท ณ วันที่ 26 ตุลาคม 2550 และมีราคาต่ำสุดอยู่ที่ 2 บาท ณ วันที่ 22 กันยายน 2549

#### ผลการดำเนินธุรกิจ

ปี 2548 บริษัท ซี.ไอ.กรุ๊ป จำกัด (มหาชน) มีกำไรสุทธิลดลง เหลือเท่ากับ 36.057 ล้านบาท จากปี 2547 บริษัทมีกำไรสุทธิ เท่ากับ 45.952 ล้านบาท เนื่องจากราคาทองแดงในตลาดโลกมีการปรับตัวสูงขึ้นแบบก้าวกระโดดและเป็นไปอย่างต่อเนื่อง ขณะเดียวกัน ผู้บริหารของบริษัทฯ ได้พยายามที่จะทำการปรับราคาขายสินค้ากับลูกค้าทุกราย เพื่อให้เป็นไปในทิศทางเดียวกันกับราคาวัตถุดิบที่สูงขึ้น

ปี 2549 บริษัทมีกำไรสุทธิปี 2549 เป็นจำนวนเงิน 15.159 ล้านบาท ลดลงจากปี 2549 เนื่องจาก ราคาวัตถุดิบในตลาดโลกปรับราคาสูงขึ้นเกือบอัตราร้อยละ 150 ในช่วงครึ่งปีแรก ถึงแม้บริษัทฯ จะได้มีการปรับราคา แต่ก็ยังไม่สามารถรองรับได้ทันกับราคาวัตถุดิบที่สูงขึ้น อีกทั้งค่าใช้จ่ายในการขายและบริหารรวมทั้งดอกเบี้ยจ่าย สูงกว่าปีที่ผ่านมามีจำนวนเงิน 19.67 ล้านบาท และผลกระทบของค่าเงินบาทที่แข็งตัวขึ้น

ปี 2550 มีกำไรสุทธิจำนวนเงิน 107.112 ล้านบาท เพิ่มขึ้นจากปี 2549 เป็นจำนวนเงิน 91.737 ล้านบาท เนื่องจากการปรับปรุงการบริหารจัดการให้มีประสิทธิภาพที่สูงขึ้น ส่งผลให้ต้นทุนการผลิตต่ำลงและบริษัทได้เปลี่ยนแปลงนโยบายบัญชีเกี่ยวกับการบันทึกเงินลงทุน

#### 4.10 บริษัท มิลล์คอนสตีลอินดัสทรีส์ จำกัด (มหาชน): MILL

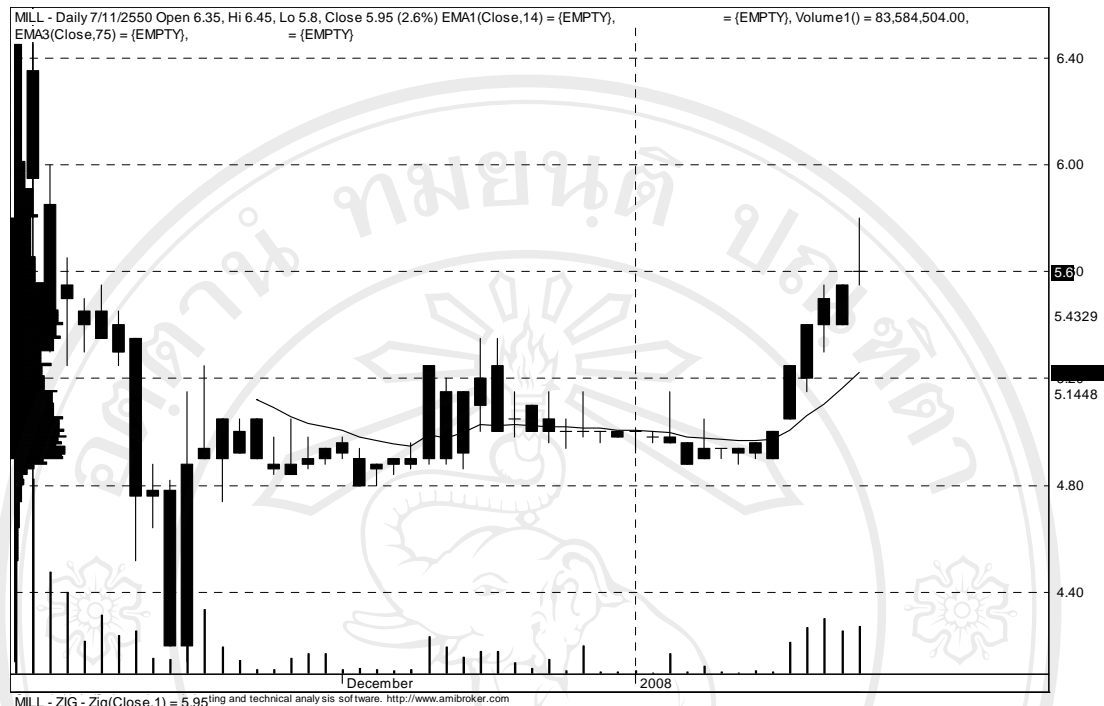
บริษัท มิลล์คอนสตีลอินดัสทรีส์ จำกัด (มหาชน) ประกอบธุรกิจผลิตและจำหน่ายผลิตภัณฑ์เหล็กประเภทต่างๆ โดยแบ่งได้เป็น 2 ประเภทหลักๆ ได้แก่

1. เหล็กเส้นและเหล็กข้ออ้อย ประกอบด้วย เหล็กเส้นกลม และเหล็กข้ออ้อย ซึ่งผลิตตามมาตรฐานอุตสาหกรรม โดยมีกำลังการผลิตรวม 250,000 ตันต่อปี และมีอัตราการใช้กำลังการผลิตประมาณร้อยละ 44 ซึ่งแบ่งเป็นสัดส่วนการผลิตเหล็กเส้นกลมประมาณร้อยละ 20 และเหล็กเส้นข้ออ้อยประมาณร้อยละ 80

2. เหล็กรูปพรรณ ประกอบด้วย เหล็กกรีดร้อนชนิดม้วน เหล็กม้วนแถบเล็ก เหล็กแผ่น เหล็กแบนตัด เหล็กรูปตัวซี และท่อเหล็ก โดยมีกำลังการผลิตเต็มทั้งหมดประมาณ 260,910 ตันต่อปี และมีอัตราการใช้กำลังการผลิตประมาณร้อยละ 25

หลักทรัพย์ MILL เป็นหลักทรัพย์ที่มีหุ้นจดทะเบียนกับกระทรวงพาณิชย์ 400,000,000 หุ้น จำนวนหุ้นที่เรียกชำระแล้ว 400,000,000 หุ้น มูลค่าที่ตราไว้ 1 บาท ราคาที่เสนอขายครั้งแรก (IPO) 2.90 บาท โดยมีผู้ถือหุ้นรายใหญ่ 5 อันดับแรกคือ นายสิทธิชัย ลีสวัสดิ์ตระกูล 36.2%, นายโกมล จรุงเรืองกิจ 6.25%, บริษัท แอ็ดวานซ์ เมทัล แพปรีเคชั่นส์ จำกัด 5%, UOB Kay Hian Private Limited 3.75% และนายวรวิทย์ วงศ์ศรีรุ่งเรือง 3.35% โดยมี พล.ต.อ.สุนทร ชัยขวัญ เป็นประธานกรรมการ นาย สิทธิชัย ลีสวัสดิ์ตระกูลและน.ส.สุทธิรัตน์ ลีสวัสดิ์ตระกูล เป็นกรรมการ

รูปที่ 4.10 แสดงกราฟราคาหุ้นและปริมาณการซื้อขายของหลักทรัพย์ MILL



ที่มา [www.set.or.th](http://www.set.or.th) และ [www.amibroker.com](http://www.amibroker.com)

จากรูป หลักทรัพย์ MILL มีราคาสูงสุดในระหว่างปี 2548-2550 อยู่ที่ 6.45 บาท ณ วันที่ 7 พฤศจิกายน 2550 และมีราคาต่ำสุดอยู่ที่ 4.14 บาท ณ วันที่ 20 พฤศจิกายน 2550

#### ผลการดำเนินธุรกิจ

ในปี 2550 บริษัท มิลล์คอนสตีลอินดัสทรีส์ จำกัด (มหาชน) มีกำไรสุทธิ 105.57 ล้านบาท เพิ่มขึ้นจากงวดบัญชีเดียวกันของปี 2549 ซึ่งมีกำไรสุทธิ 66.18 ล้านบาท เนื่องจากบริษัทฯ มีรายได้จากการขายเพิ่มขึ้นและอัตราส่วนต้นทุนขายต่อยอดขายลดลง โดยสัดส่วนการเพิ่มขึ้นของราคาขายที่สูงกว่าราคาต้นทุนวัตถุดิบที่เพิ่มขึ้น ประกอบกับบริษัทฯ มีความชำนาญในการผลิตมากขึ้น และสามารถควบคุมต้นทุนการผลิตได้ดีขึ้น

#### 4.11 บริษัท สาลีอุตสาหกรรม จำกัด (มหาชน): SALEE

บริษัท สาลีอุตสาหกรรม จำกัด (มหาชน) ประกอบธุรกิจรับจ้างผลิตชิ้นส่วนพลาสติกประเภทอิเล็กทรอนิกส์ และเครื่องใช้ไฟฟ้า ให้กับผู้ผลิตสินค้าต้นแบบ (Original Equipment Manufacturer: OEM) และ Subcontractors ของผู้ผลิตสินค้าต้นแบบ OEM ซึ่งส่วนใหญ่จะเป็น



ผู้ผลิตสัญชาติญี่ปุ่น ที่มีฐานการผลิตในประเทศไทยและต่างประเทศ ธุรกิจหลักของบริษัทแบ่งออกได้เป็น 2 ลักษณะได้แก่

1) ธุรกิจผลิตชิ้นส่วนพลาสติกแบบฉีด (Plastic Injection) ซึ่งสามารถแบ่งจำแนกได้ดังนี้

1.1) สำหรับอุตสาหกรรมอิเล็กทรอนิกส์ โดยมีผลิตภัณฑ์หลักๆ ได้แก่ เป็นพิมพ์คอมพิวเตอร์ ส่วนประกอบของ สแกนเนอร์ พรินเตอร์ นอกจากนี้ยังมี ถาดไอซี (IC Tray) ซึ่งบริษัทได้สิทธิในการผลิตแต่เพียงผู้เดียว (Sole Manufacturer) ภายในประเทศไทย ในการผลิตเพื่อส่งให้กับบริษัทผู้จำหน่ายอิเล็กทรอนิกส์ชั้นนำของญี่ปุ่น

1.2) สำหรับอุตสาหกรรมเครื่องใช้ไฟฟ้า โดยมีผลิตภัณฑ์หลักๆ ได้แก่ ชิ้นส่วนประกอบของ ไมโครเวฟ แฟลช สวิตซ์ตัดไฟ และ เครื่องมี้อัดค่าไฟฟ้า

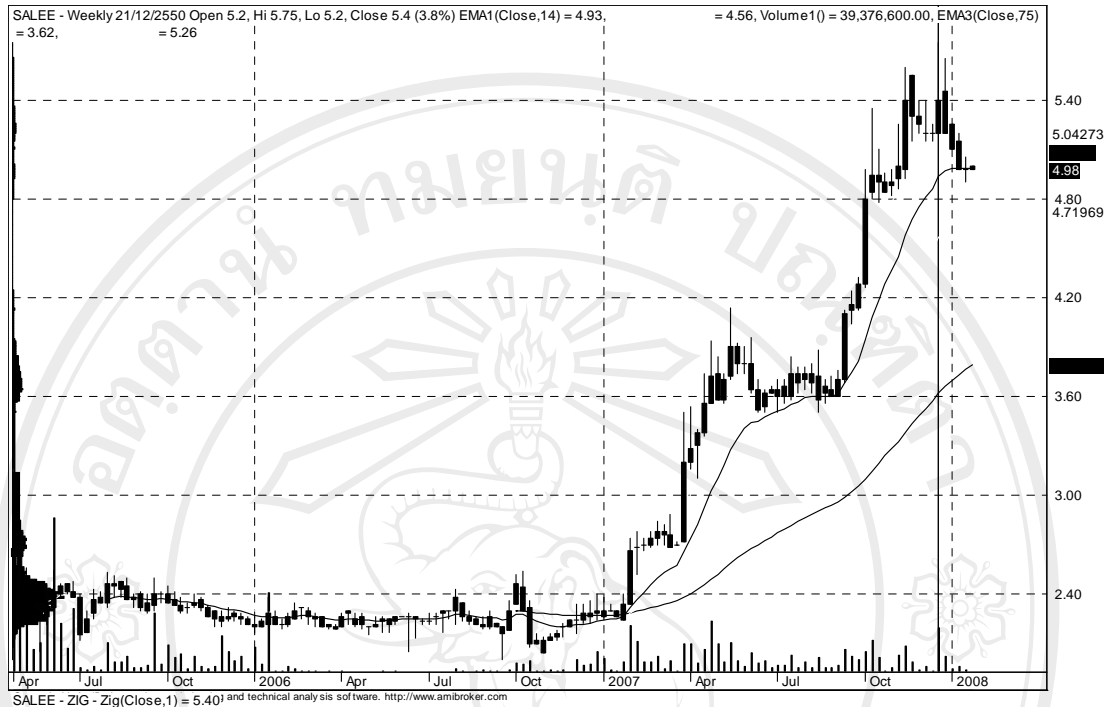
2) ธุรกิจผลิตชิ้นส่วนพลาสติกแบบขึ้นรูป (Vacuum Pressure Forming)

2.1) สำหรับอุตสาหกรรมอิเล็กทรอนิกส์และเครื่องใช้ไฟฟ้า โดยมีผลิตภัณฑ์หลักๆ ได้แก่ ก่อ่งบรรจุมอเตอร์คอมพิวเตอร์ และก่่งบรรจุชิ้นส่วน Hard Disk Drive ถาดใส่ชิ้นงานอลูมิเนียม ถาดใส่ชิ้นงานแผงวงจรไฟฟ้า และถาดใส่ชิ้นงานอิเล็กทรอนิกส์และเครื่องใช้ไฟฟ้าอื่นๆ

2.2) สำหรับเพื่อการอุปโภคและบริโภค โดยมีผลิตภัณฑ์หลักๆ ได้แก่ ถาดใส่กึ่งแข็งแข็งและอาหารทะเล บรรจุภัณฑ์ประเภทลามิเนต (Laminate) นอกจากนี้ บริษัทยังให้บริการรับออกแบบ ผลิต และ ซ่อมแซมแม่พิมพ์ที่ใช้ในการขึ้นรูปพลาสติก (Vacuum Molding Design) เพื่อเป็นการสร้างมูลค่าเพิ่มให้กับงานด้านขึ้นรูปพลาสติกอีกด้วย

หลักทรัพย์ SALEE เป็นหลักทรัพย์ที่มีหุ้นจดทะเบียนกับกระทรวงพาณิชย์ 240,000,000 หุ้น จำนวนหุ้นที่เรียกชำระแล้ว 239,817,040 หุ้น มูลค่าที่ตราไว้ 1 บาท ราคาที่เสนอขายครั้งแรก (IPO) 2.89 บาท โดยมีผู้ถือหุ้นรายใหญ่ 5 อันดับแรกคือ บริษัท วิไอวี อินเตอร์เคม จำกัด 23.45%, นายเสวต นราธิปกร 7.23%, นายสาทิส ตัศวธร 6.39%, นางพร เทพสุทิน 4.92% และนายประกิต อัสวกาญจน์ 4.37% โดยมี นายสุชาติ จิระพรทิพย์ เป็นประธานกรรมการ นายสาทิส ตัศวธร เป็นกรรมการผู้จัดการ และนายเสวต นราธิปกร เป็นกรรมการ

รูปที่ 4.11 แสดงกราฟราคาหุ้นและปริมาณการซื้อขายของหลักทรัพย์ SALEE



ที่มา [www.set.or.th](http://www.set.or.th) และ [www.amibroker.com](http://www.amibroker.com)

จากรูป หลักทรัพย์ SALEE มีราคาสูงสุดในระหว่างปี 2548-2550 อยู่ที่ 5.75 บาท ณ วันที่ 21 ธันวาคม 2550 และมีราคาต่ำสุดอยู่ที่ 2 บาท ณ วันที่ 22 กันยายน 2549

#### ผลการดำเนินธุรกิจ

ในปี 2548 บริษัท สาลีอุตสาหกรรม จำกัด (มหาชน) มีกำไรสุทธิ เท่ากับ 29.12 ล้านบาท ซึ่งลดลงประมาณ 34% เมื่อเทียบกับงวดเดียวกันของปี 2547 ซึ่งมีกำไรสุทธิ 44.41 ล้านบาท มีสาเหตุเนื่องมาจากบริษัทมีค่าใช้จ่ายเพิ่มขึ้นจำนวนมากจากการย้ายโรงงานไปยังโรงงานใหม่, ต้นทุนขายในปี 2548 เพิ่มขึ้นจาก 64% เป็น 67% ของรายได้รวม ซึ่งคิดเป็นจำนวนเงินประมาณ 11 ล้านบาท และมีการรับรู้กำไรจากบริษัทย่อยในปี 2548 ลดลงจำนวน 7 ล้านบาท

ปี 2549 บริษัทมีกำไรสุทธิ 36.93 ล้านบาท เนื่องจากยอดขายของบริษัทได้เพิ่มขึ้นจาก 380 ล้านบาท ในปี 2548 เป็น 631 ล้านบาท ในปี 2549 หรือคิดเป็นอัตราเพิ่มขึ้นประมาณ 66% ซึ่งอุตสาหกรรมอิเล็กทรอนิกส์ยังมีการเติบโตที่ดี

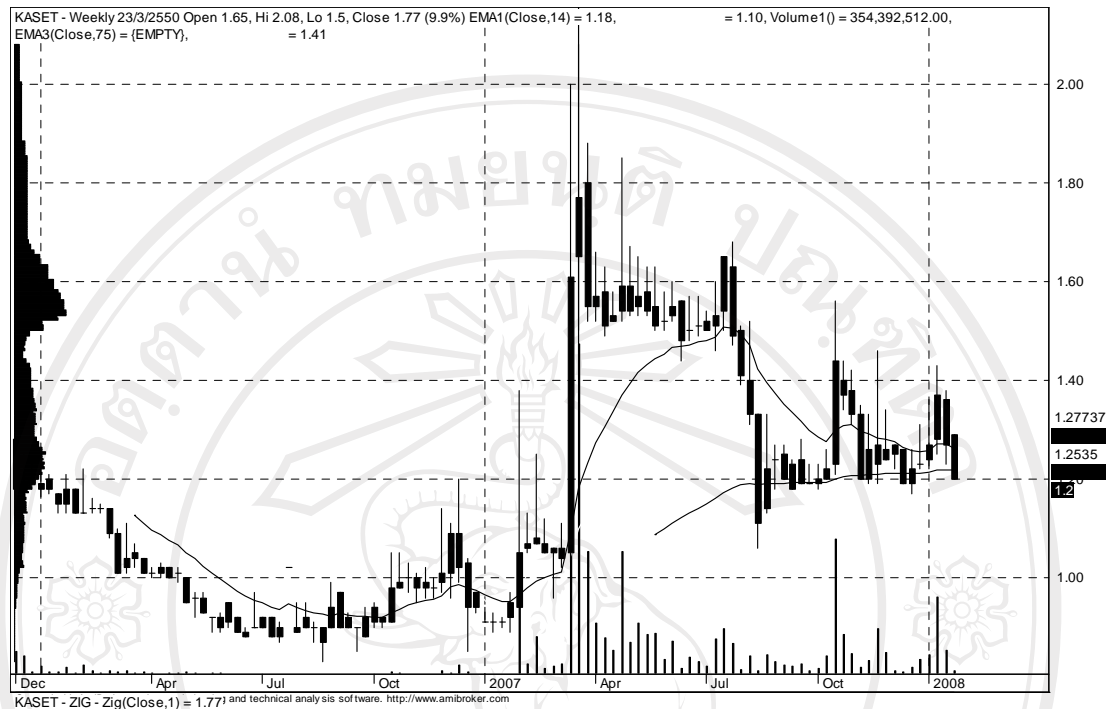
ปี 2550 มีกำไรสุทธิรวม 5.44 ล้านบาท ซึ่งลดลงประมาณ 85% เมื่อเทียบกับงวดประจำปี 2549 ซึ่งมีกำไรสุทธิรวม 36.93 ล้านบาท เป็นผลมาจากบริษัทต้องรับรู้ผลขาดทุนจาก บริษัทย่อยบางแห่ง ทำให้กำไรสุทธิของกลุ่มบริษัทลดลง ซึ่งมีผลขาดทุนเข้ามา 49 ล้านบาท อีกทั้งบริษัทย่อยได้เพิ่มกำลังการผลิตและมีการติดตั้งเครื่องจักรเพิ่ม

#### 4.12 บริษัท ไทยฮา จำกัด (มหาชน): KASET

บริษัท ไทยฮา จำกัด (มหาชน) ประกอบธุรกิจการผลิตและจำหน่ายข้าวขาวหอมมะลิบรรจุถุง และธัญพืชต่างๆ บรรจุถุง และสินค้าเกษตรแปรรูปประเภทผลิตภัณฑ์ วุ้นเส้น และน้ำส้มสายชู ภายใต้ชื่อตรา "เกษตร" / ตรา "ฉลาดชิม" และ ตรา "อิมพีเรียล เทสต์" และน้ำมันพืชตรา "เชียร์" บริษัทได้พัฒนาคุณภาพการผลิตจนได้รับการรับรองมาตรฐานสินค้า และมาตรฐานความปลอดภัยทางด้านอาหารจากหลายระบบ อาทิเช่น HALAL, GMP, HACCP มาตรฐานระบบ ISO 9001:2000 ทั้งระบบจากสถาบัน SGS, THAILAND BRAND มาตรฐานกรมการค้าภายในและมาตรฐานกรมการค้าต่างประเทศ รวมถึงเป็นบริษัทรายแรกที่ได้รับรางวัลประกาศนียบัตรเกียรติคุณการควบคุมคุณภาพและการโฆษณาเป็นธรรมจากสำนักงานคุ้มครองผู้บริโภค (สคบ.)

หลักทรัพย์ KASET เป็นหลักทรัพย์ที่มีหุ้นจดทะเบียนกับกระทรวงพาณิชย์ 198,000,000 หุ้น จำนวนหุ้นที่เรียกชำระแล้ว 198,000,000 หุ้น มูลค่าที่ตราไว้ 1 บาท ราคาที่เสนอขายครั้งแรก (IPO) 1.2 บาท โดยมีผู้ถือหุ้นรายใหญ่ 5 อันดับแรกคือ บริษัท เชียร์ (ประเทศไทย) จำกัด 50%, นายสมฤกษ์ ตั้งพิรุฬห์ธรรม 5.4%, นายวรวิทย์ ตั้งพิรุฬห์ธรรม 5.2%, นายวรวิทย์ ตั้งพิรุฬห์ธรรม 5.2% และ น.ส.ปรีนดา ตั้งพิรุฬห์ธรรม 5.2% โดยมี นางปัทมา ตั้งพิรุฬห์ธรรม เป็นประธานกรรมการ นายสมฤกษ์ ตั้งพิรุฬห์ เป็นกรรมการผู้จัดการ และนายวิสุทธิ วิทัญญานกรณ์ เป็นกรรมการ

รูปที่ 4.12 แสดงกราฟราคาหุ้นและปริมาณการซื้อขายของหลักทรัพย์ KASET



ที่มา [www.set.or.th](http://www.set.or.th) และ [www.amibroker.com](http://www.amibroker.com)

จากรูป หลักทรัพย์ KASET มีราคาสูงสุดในระหว่างปี 2548-2550 อยู่ที่ 2.08 บาท ณ วันที่ 23 มีนาคม 2550 และมีราคาต่ำสุดอยู่ที่ 0.83 บาท ณ วันที่ 24 สิงหาคม 2549

#### ผลการดำเนินธุรกิจ

ผลประกอบการของบริษัท ไทยฮา จำกัด (มหาชน) ในปี 2548 มีกำไรสุทธิรวม 8.88 ล้านบาท โดยมีกำไรลดลง 26.30 ล้านบาทจากปี 2547 ที่มีกำไรสุทธิ 35.17 ล้านบาท ซึ่งมีสาเหตุมาจากค่าใช้จ่ายในการขายและบริหารเพิ่มขึ้น และมีการลงทุนในบริษัท ไทยฮา ออสเตรเลีย จำกัด ซึ่งเป็นบริษัทย่อยที่ประเทศออสเตรเลีย จึงทำให้มีค่าใช้จ่ายในการจัดตั้งบริษัท

ผลประกอบการปี 2549 มีกำไรสุทธิรวม 5.00 ล้านบาท ลดลง 3.88 ล้านบาท เนื่องจากบริษัทมีค่าใช้จ่ายเพิ่มขึ้นจากดอกเบี้ยจ่ายที่เพิ่มขึ้น และบริษัทย่อยที่ประเทศออสเตรเลียมีค่าใช้จ่ายทางการตลาดที่เพิ่มสูงขึ้น

ผลประกอบการปี 2550 มีกำไรสุทธิรวม 8.57 ล้านบาท ซึ่งมีกำไรสุทธิเพิ่มขึ้น 3.57 ล้านบาท เนื่องจากยอดขายของบริษัทที่เติบโตมากขึ้น

#### 4.13 บริษัท เด็มโก้ จำกัด (มหาชน): DEMCO

บริษัท เด็มโก้ จำกัด (มหาชน) ประกอบธุรกิจให้บริการออกแบบ จัดหา ก่อสร้าง และติดตั้งแบบครบวงจรในงานระบบจำหน่ายไฟฟ้า ระบบสายส่งไฟฟ้าแรงสูงงานก่อสร้างสถานีไฟฟ้าแรงสูง – สถานีไฟฟ้าย่อย งานระบบไฟฟ้าและเครื่องกล งานด้านอนุรักษ์พลังงาน งานก่อสร้างเสาโทรคมนาคม รวมทั้ง ผลิตและจำหน่ายเสาโครงเหล็กสำหรับระบบสายส่งไฟฟ้าแรงสูง ระบบโทรคมนาคม และป้ายโฆษณา Bill Board ภายใต้เครื่องหมายการค้า เด็มโก้

บริษัทสามารถแบ่งลักษณะของงานที่ให้บริการออกเป็น 6 กลุ่ม ได้แก่

- 1) งานด้านวิศวกรรมไฟฟ้า ได้แก่ งานออกแบบ จัดหา ก่อสร้าง และติดตั้งแบบครบวงจรในงานสถานีไฟฟ้าย่อยระบบสายส่งไฟฟ้าแรงสูง และระบบจำหน่ายไฟฟ้า
- 2) งานระบบไฟฟ้าและเครื่องกล เริ่มตั้งแต่การออกแบบ จัดหา ก่อสร้าง และบริการติดตั้งงานที่เกี่ยวข้องกับระบบวิศวกรรมเครื่องกล
- 3) งานด้านเสาโทรคมนาคม เริ่มจากการผลิตและติดตั้งเสาโทรคมนาคมให้แก่ลูกค้าที่ต้องการติดตั้งระบบสื่อสารชนิดใช้เสาโครงเหล็กทั้งหน่วยงานภาครัฐและภาคเอกชนรวมถึงผู้ให้บริการโทรศัพท์เคลื่อนที่ (Operator) และผู้ที่ชนะการประมูลจากผู้ให้บริการโทรศัพท์เคลื่อนที่ นอกจากนี้บริษัทยังให้บริการติดตั้งสายเคเบิลใยแก้ว ด้วยวิธี Blowing Method ซึ่งถือว่าเป็น 1 ใน 2 บริษัท ในประเทศไทยที่มีการให้บริการติดตั้งสายเคเบิลใยแก้วด้วยวิธีดังกล่าว
- 4) งานผลิตและจำหน่ายเสาโครงสร้างเหล็ก มีวัตถุประสงค์เริ่มแรกเพื่อผลิตอุปกรณ์ยึดจับบนเสาไฟฟ้า ใช้ในระบบจำหน่ายไฟฟ้า และต่อมาได้ผลิตเสาโครงเหล็กเพื่อใช้ในงานวิศวกรรมไฟฟ้า ได้แก่ ระบบสายส่ง ระบบจำหน่ายและสถานีไฟฟ้าย่อย ซึ่งงานบางส่วนต้องใช้เสาโครงเหล็กเป็นส่วนประกอบ และต่อมาโรงงานได้เพิ่มสายการผลิตเสาโทรคมนาคม และเสาวิทยุสื่อสาร ซึ่งใช้หลักพื้นฐานการผลิตที่คล้ายคลึงกับเสาโครงเหล็กที่ใช้ในงานวิศวกรรมไฟฟ้า นอกจากนี้บริษัทได้ขยายฐานลูกค้าในกลุ่มเสาโครงเหล็กไปสู่กลุ่มลูกค้าโฆษณากลางแจ้ง โดยรับทำป้ายโฆษณาที่ใช้เสาโครงเหล็กขนาดใหญ่
- 5) งานด้านจำหน่ายอุปกรณ์สำหรับระบบจำหน่าย ระบบสายส่ง และสถานีไฟฟ้าย่อย รวมถึงหม้อแปลงไฟฟ้ากำลังและอุปกรณ์ไฟฟ้ามาตรฐานทุกประเภท นอกจากนี้ บริษัทยังดำเนินธุรกิจจัดซื้อ อุปกรณ์เครื่องกล อุปกรณ์ก่อสร้าง และอุปกรณ์ไฟฟ้าทุกประเภท เพื่อจำหน่ายไปยังบังคลาเทศ ประเทศในแถบเอเชีย และเอเชียตะวันออกเฉียงใต้ โดยผ่านบริษัทย่อยของบริษัท คือ บริษัท อาลี คาตุน (ประเทศไทย) จำกัด

6) งานด้านอนุรักษ์พลังงาน ปัจจุบัน บริษัทได้เข้าร่วมโครงการประหยัดพลังงานของรัฐบาล โดยทำหน้าที่ศึกษา วางแผน ติดตั้ง ออกแบบ ในการประหยัดพลังงานให้แก่หน่วยงานราชการ และโรงงานอุตสาหกรรมขนาดใหญ่

หลักทรัพย์ DEMCO เป็นหลักทรัพย์ที่มีหุ้นจดทะเบียนกับกระทรวงพาณิชย์ 357,923,136 หุ้น จำนวนหุ้นที่เรียกชำระแล้ว 265,559,264 หุ้น มูลค่าที่ตราไว้ 1 บาท ราคาที่เสนอขายครั้งแรก (IPO) 3.05 บาท โดยมีผู้ถือหุ้นรายใหญ่ 5 อันดับแรกคือ นางประไพร์ ปุ้ยพันธวงศ์ 23%, นายสวัสดิ์ ปุ้ยพันธวงศ์ 9%, นายกำธร กิตติอิสรานนท์ 6%, นายประเดช กิตติอิสรานนท์ 6% และ น.ส.เจนจิรา กิตติอิสรานนท์ 4% โดยมี นางประไพร์ ปุ้ยพันธวงศ์ เป็นประธานกรรมการ นายประเดช กิตติอิสรานนท์ เป็นกรรมการ

รูปที่ 4.13 แสดงกราฟราคาหุ้นและปริมาณการซื้อขายของหลักทรัพย์ DEMCO



ที่มา [www.set.or.th](http://www.set.or.th) และ [www.amibroker.com](http://www.amibroker.com)

จากรูป หลักทรัพย์ DEMCO มีราคาสูงสุดในระหว่างปี 2548-2550 อยู่ที่ 6.16 บาท ณ วันที่ 3 สิงหาคม 2550 และมีราคาต่ำสุดอยู่ที่ 1.92 บาท ณ วันที่ 12 มกราคม 2550

#### ผลการดำเนินงานธุรกิจ

บริษัท เต็มโก้ จำกัด (มหาชน) มีกำไรสุทธิของปี 2549 เพิ่มขึ้นร้อยละ 125.63 จาก 44.43 ล้านบาท ในปี 2548 เป็น 100.25 ล้านบาท หรือคิดเป็นอัตรากำไรสุทธิที่เพิ่มขึ้นจากร้อยละ 2.89 เป็นร้อยละ 7.40 ซึ่งเป็นผลมาจากบริษัทสามารถควบคุมต้นทุนขายและต้นทุนการดำเนินงานอย่างมีประสิทธิภาพ

ส่วนในปี 2550 กำไรสุทธิเพิ่มขึ้นร้อยละ 43.67 จาก 101.20 ล้านบาท ในปี 2549 เป็น 145.39 ล้านบาท ในปี 2550 โดยอัตรากำไรสุทธิลดลงจากร้อยละ 7.47 คงเหลือร้อยละ 6.68 ซึ่งเป็นผลมาจากบริษัทรับรู้รายได้ งานบริการภาครัฐในสัดส่วนที่สูงขึ้น ประกอบกับบริษัทได้หยุดการผลิตของโรงงานชั่วคราวทำให้อัตราผลตอบแทนจากการขายลดลง

#### 4.14 บริษัท บร็อคเคอร์ กรุ๊ป จำกัด (มหาชน): BROOK

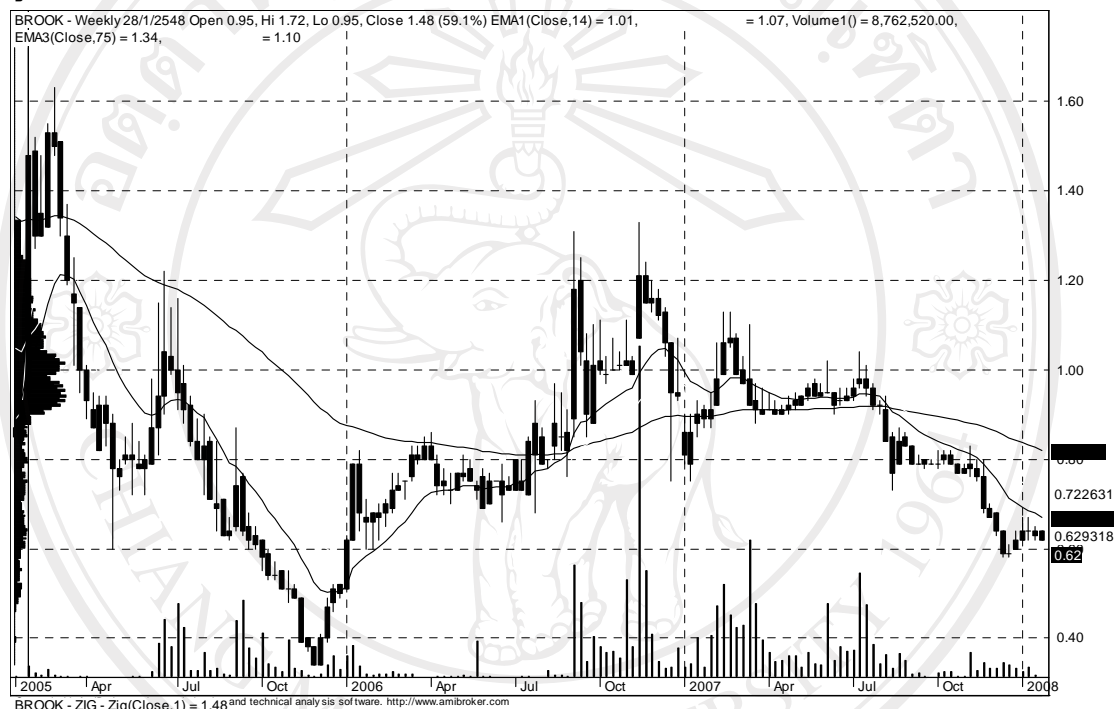
บริษัท บร็อคเคอร์ กรุ๊ป จำกัด (มหาชน) ประกอบธุรกิจให้บริการด้านข้อมูล คำปรึกษา และงานวิจัยแก่ภาครัฐและเอกชนทั้งในประเทศและต่างประเทศ โดยแบ่งเป็น 4 ประเภท ดังนี้

- 1) ที่ปรึกษาทางธุรกิจ (Business Consulting) ได้แก่ การให้บริการข้อมูลแก่ผู้ผลิตข้ามชาติ การวิจัยกลยุทธ์ การให้คำปรึกษา และการบริหารโซ่อุปทาน (Supply Chain)
- 2) งานวิจัยการตลาด (Market Research) ได้แก่ งานวิจัยตลาดอุตสาหกรรม การสำรวจตลาด และการวิจัยความพึงพอใจของผู้บริโภค
- 3) งานวิจัยนโยบายรัฐ (Policy Research) ได้แก่ การให้คำปรึกษาในเชิงนโยบาย กลยุทธ์ และแผนงาน แก่หน่วยงานภาครัฐ เพื่อการส่งเสริมและพัฒนาในด้านต่างๆ เช่น การพัฒนาภาคเอกชนและผู้ประกอบการ การพัฒนาเศรษฐกิจในภูมิภาค การพัฒนาอุตสาหกรรมวิทยาศาสตร์และเทคโนโลยี การส่งเสริมการลงทุน การพัฒนาทรัพยากรมนุษย์ การพัฒนาภาคสังคม และการประเมินผลโครงการ เป็นต้น
- 4) งานสื่อสิ่งพิมพ์และธุรกิจออนไลน์ ได้แก่ การรวบรวมข้อมูลและนำเสนอในลักษณะสิ่งพิมพ์ หรือสื่ออิเล็กทรอนิกส์ ตัวอย่างเช่น รายงานวิเคราะห์อุตสาหกรรมข้อมูลบริษัทจดทะเบียน การวิเคราะห์ภาวะเศรษฐกิจและการเมือง เป็นต้น

หลักทรัพย์ BROOK เป็นหลักทรัพย์ที่มีหุ้นจดทะเบียนกับกระทรวงพาณิชย์ 761,331,008 หุ้น จำนวนหุ้นที่เรียกชำระแล้ว 724,535,552 หุ้น มูลค่าที่ตราไว้ 0.5 บาท ราคาที่เสนอขายครั้งแรก (IPO) 8 บาท โดยมีผู้ถือหุ้นรายใหญ่ 5 อันดับแรกคือ KIM ENG SECURITIES PTE LTD. 14.67%,

HSBC (SINGAPORE) NOMINEES PTE LTD. 14.67%, QUAM SECURITIES NOMINEE (SINGAPORE) PTE LTD. 11.36%, น.ส.วรินทร์ บุลกุล 11.3% และนายชาย บุลกุล 6.16% โดยมี ดร.ณรงค์ชัย อัครเศรณี เป็นประธานกรรมการ นายชาย บุลกุล เป็นประธานกรรมการบริหารและ รองประธานคณะกรรมการ

รูปที่ 4.14 แสดงกราฟราคาหุ้นและปริมาณการซื้อขายของหลักทรัพย์ BROOK



ที่มา [www.set.or.th](http://www.set.or.th) และ [www.amibroker.com](http://www.amibroker.com)

จากรูป หลักทรัพย์ BROOK มีราคาสูงสุดในระหว่างปี 2548-2550 อยู่ที่ 1.72 บาท ณ วันที่ 28 มกราคม 2548 และมีราคาต่ำสุดอยู่ที่ 0.34 บาท ณ วันที่ 2 ธันวาคม 2548

#### ผลการดำเนินงานธุรกิจ

บริษัท บรู๊คเคอร์ กรุ๊ป จำกัด (มหาชน) มีกำไรสุทธิประจำปี 2548 มีผลขาดทุนจำนวน 18.94 ล้านบาทเมื่อเปรียบเทียบกับปี 2547 ซึ่งมีผลขาดทุน 15.92 ล้านบาท โดยมีสาเหตุหลักมาจากรายได้จากการขายและการบริการลดลงและมีรายได้เกิดจากการตัดจำหน่ายสินทรัพย์ถาวรลดลง ประกอบกับมีค่าใช้จ่ายในการดำเนินงานเพิ่มสูงขึ้น

ผลประกอบการประจำปี 2549 มีกำไรสุทธิจำนวน 125.18 ล้านบาทเมื่อเปรียบเทียบกับปี 2548 ซึ่งมีผลขาดทุน (18.94) ล้านบาท เนื่องจากรายได้จากการขายและการบริการเพิ่มขึ้น รายได้ดอกเบี้ยเพิ่มขึ้น และหนี้สูญที่ได้รับคืนลดลงจำนวน 1.07 ล้านบาท



ผลประกอบการประจำปี 2550 มีกำไรสุทธิจำนวน 40.42 ล้านบาทลดลงจากปี 2549 ซึ่งมีกำไรสุทธิ เท่ากับ 125.18 ล้านบาท เนื่องจากรายได้รวมของบริษัทลดลง เนื่องจาก ในปี 2549 บริษัทฯ ได้รับรู้รายได้ค่าบริการจากงานโครงการใหญ่โครงการหนึ่งจำนวน 159 ล้านบาทประกอบกับบริษัท มีดอกเบี้ยรับลดลงในปี 2550

#### 4.15 บริษัท โรงพยาบาลไทยนครินทร์ จำกัด (มหาชน): TNH

บริษัท โรงพยาบาลไทยนครินทร์ จำกัด (มหาชน) ประกอบธุรกิจด้านสถานพยาบาลในการให้บริการรักษาพยาบาลภายใต้ชื่อ โรงพยาบาลไทยนครินทร์ ซึ่งเป็นโรงพยาบาลเอกชนชั้นนำของประเทศไทยโดยเฉพาะในแถบกรุงเทพตะวันออก ให้บริการรักษาผู้ป่วยทั้งภายในและภายนอก โดยมีแพทย์ผู้เชี่ยวชาญครบทุกสาขา ให้บริการตลอด 24 ชั่วโมงพร้อมเครื่องมืออุปกรณ์ที่ทันสมัยต่างๆ

หลักทรัพย์ TNH เป็นหลักทรัพย์ที่มีหุ้นจดทะเบียนกับกระทรวงพาณิชย์ 180,000,000 หุ้น จำนวนหุ้นที่เรียกชำระแล้ว 180,000,000 หุ้น มูลค่าที่ตราไว้ 1 บาท ราคาที่เสนอขายครั้งแรก (IPO) 1.75 บาท โดยมีผู้ถือหุ้นรายใหญ่ 5 อันดับแรกคือ บริษัท สยามสินทรัพย์พัฒนา จำกัด 28%, นายจตุพร สีหนาทกถากุล 18%, นางแหวตา หล่ออารีย์สุวรรณ 3%, นายวศิน มีวัฒนา 2%, และ นายพีรนาถ โชควัฒนา 2% โดยมี นายจตุพร สีหนาทกถากุล เป็นประธานกรรมการ และ น.พ. เจริญ มินสุข เป็นกรรมการ

รูปที่ 4.15 แสดงกราฟราคาหุ้นและปริมาณการซื้อขายของหลักทรัพย์ TNH



ที่มา [www.set.or.th](http://www.set.or.th) และ [www.amibroker.com](http://www.amibroker.com)

จากรูป หลักทรัพย์ TNH มีราคาสูงสุดในระหว่างปี 2548-2550 อยู่ที่ 9.65 บาท ณ วันที่ 15 ธันวาคม 2549 และมีราคาต่ำสุดอยู่ที่ 1.75 บาท ณ วันที่ 16 ธันวาคม 2548

#### ผลการดำเนินธุรกิจ

ปี 2549 บริษัท โรงพยาบาลไทยนครินทร์ จำกัด (มหาชน) มีกำไรสุทธิเท่ากับ 53.74 ล้านบาท เพิ่มขึ้น 33.22 ล้านบาท หรือเพิ่มขึ้นร้อยละ 161.89 จากกำไรสุทธิ 20.52 ล้านบาท ในปี 2548 อันเป็นผลสืบเนื่องจากปัจจัยหลักคือ มีรายได้เพิ่มขึ้นและต้นทุนการให้บริการลดลงและมีการเพิ่มขึ้นของรายได้ เป็นผลมาจากการเปิดศูนย์ใหม่ เช่น ศูนย์หัวใจ และศูนย์กระดูก และขอ ช่วยเสริมในการขยายฐานลูกค้าและฐานรายได้ของบริษัทฯ ในปี 2549

ปี 2550 บริษัทมีกำไรสุทธิเท่ากับ 105.67 ล้านบาท เพิ่มขึ้น 51.93 ล้านบาทหรือเพิ่มขึ้น ร้อยละ 96.63 จากกำไรสุทธิ 53.74 ล้านบาท ในปี 2549 อันเป็นผลสืบเนื่องจากการเพิ่มขึ้นของ รายได้ เป็นผลมาจากการเปิดศูนย์ใหม่ เช่น ศูนย์หัวใจ และศูนย์กระดูก และขอ ช่วยเสริมในการ ขยายฐานลูกค้าและฐานรายได้ของบริษัทฯ ในปี 2550 อีกทั้งบริษัทได้รับสิทธิในการเสียภาษีเงินได้ นิติบุคคลในอัตราร้อยละ 20 ตั้งแต่ 1 สิงหาคม 2549 ถึง 31 กรกฎาคม 2554 (5 ปี)

#### 4.16 บริษัท แอล.วี.เทคโนโลยี จำกัด (มหาชน): LVT

บริษัท แอล.วี.เทคโนโลยี จำกัด (มหาชน) ประกอบธุรกิจหลักในการให้บริการด้านวิศวกรรม เป็นผู้ออกแบบ คิดค้น พัฒนา จัดหาและควบคุมการติดตั้งอุปกรณ์ เพื่อปรับปรุงเพิ่มประสิทธิภาพและช่วยประหยัดพลังงานของเครื่องจักร ในอุตสาหกรรมที่ต้องใช้กระบวนการตัดแยกขนาดในการผลิต อาทิ อุตสาหกรรมปูนซีเมนต์ อุตสาหกรรมพลังงาน และอุตสาหกรรมเหมืองแร่ เป็นต้น โดยการให้บริการของบริษัทดังกล่าวสามารถเพิ่มประสิทธิภาพ ในการทำงานให้กับเครื่องจักรและอุปกรณ์ได้ถึงร้อยละ 15 - 30

ผลิตภัณฑ์การให้บริการหลัก ได้แก่

- 1) การปรับปรุงเทคโนโลยีของหม้อบดวัตถุดิบ (Vertical Mill)
- 2) การปรับปรุงเทคโนโลยีของหม้อบดปูนซีเมนต์ผง (Cement Mill หรือ Ball Mill)
- 3) การปรับปรุงเทคโนโลยีของหม้อเผา (Rotary Kiln)
- 4) การปรับปรุงประสิทธิภาพในกระบวนการผลิตของโรงงานผลิตซีเมนต์

นอกจากบริษัทจะดำเนินการตลาดด้วยตนเองแล้ว บริษัทยังมีกลยุทธ์ทางการตลาดโดยร่วมลงทุนกับบริษัทในต่างประเทศ เพื่อต้องการขยายฐานลูกค้าให้ครอบคลุมมากขึ้น โดยการลงทุนในประเทศอินเดียและฝรั่งเศส กับบริษัท แอล เอ็น วี เทคโนโลยี ไพรวาท จำกัด และบริษัท แอล วี ยูโรป เอส.เอ ตามลำดับ ทำให้บริษัทยังร่วมมือกับพันธมิตรทางการค้า ซึ่งมีการทำสัญญาร่วมมือทางการค้า อาทิ บริษัท เอฟ.แอล สมิตทประเทศเดนมาร์ก บริษัท Ube Techno Eng Company จากประเทศญี่ปุ่น เป็นต้น ซึ่งบริษัทจะได้รับผลตอบแทนในรูป Royalty Fee และอื่น ๆ ดังนั้นการขยายการลงทุน การร่วมมือกับพันธมิตรและยอมรับของลูกค้าชั้นนำต่าง ๆ จึงทำให้ในปัจจุบันบริษัทมีฐานลูกค้าในภูมิภาคต่าง ๆ ทั่วโลก

หลักทรัพย์ LVT เป็นหลักทรัพย์ที่มีหุ้นจดทะเบียนกับกระทรวงพาณิชย์ 325,500,000 หุ้น จำนวนหุ้นที่เรียกชำระแล้ว 218,378,048 หุ้น มูลค่าที่ตราไว้ 1 บาท ราคาที่เสนอขายครั้งแรก (IPO) 2 บาท โดยมีผู้ถือหุ้นรายใหญ่ 5 อันดับแรกคือ ABN AMRO BANK COPENHAGEN BRANCH - CLIENTS ACCOUNT 19.19%, บริษัท ไทยเอ็นวีดีอาร์ จำกัด 14.44%, MR.MICHAEL RUBY LAURITSEN 7.73%, MR.HANS JORGEN IBSEN NIELSEN 7.18%, และบริษัท เอ็ม พี เอ จำกัด 4.47% โดยมี นายอภินันท์ อยู่มั่น เป็นประธานกรรมการ นายปีเตอร์ เคียร์คีแทป เป็นกรรมการผู้จัดการและนายหาญฤทธิ์ แสนเช่น เป็นกรรมการ

รูปที่ 4.16 แสดงกราฟราคาหุ้นและปริมาณการซื้อขายของหลักทรัพย์ LVT



ที่มา [www.set.or.th](http://www.set.or.th) และ [www.amibroker.com](http://www.amibroker.com)

จากรูป หลักทรัพย์ LVT มีราคาสูงสุดในระหว่างปี 2548-2550 อยู่ที่ 3.95 บาท ณ วันที่ 18 กุมภาพันธ์ 2548 และมีราคาต่ำสุดอยู่ที่ 1.08 บาท ณ วันที่ 22 ธันวาคม 2549

#### ผลการดำเนินงานธุรกิจ

ปี 2548 บริษัท แอล.วี.เทคโนโลยี จำกัด (มหาชน) มีผลกำไรสุทธิ 43.9 ล้านบาท เพิ่มขึ้น 22.6 ล้านบาท เพิ่มขึ้น 106% เมื่อเทียบกับงวดเดียวกันของปีก่อน มีสาเหตุหลักดังนี้ รายได้จากสัญญาการให้บริการเพิ่มขึ้น และสามารถขยายการให้บริการได้มากขึ้น ส่วนใหญ่มาจากงานโครงการในประเทศอิหร่านและปากีสถานได้

ปี 2549 มีผลขาดทุนสุทธิในปี 2549 จำนวน 32.67 ล้านบาทลดลงจากงวดเดียวกันของปีก่อน ซึ่งมีกำไรสุทธิ 50.19 ล้านบาท รายได้จากสัญญาการให้บริการของบริษัทในปี 2549 ลดลงค่าใช้จ่ายในการขายและบริหารเพิ่มขึ้นและมีการตั้งสำรองเผื่อหนี้สงสัยจะสูญเพิ่มขึ้น

ปี 2550 มีผลการดำเนินงานเป็นกำไรสุทธิ จำนวน 62.79 ล้านบาท เพิ่มขึ้น 95.46 ล้านบาทจากปีก่อน ซึ่งมีผลขาดทุนสุทธิ 32.67 ล้านบาท เนื่องจากรายได้จากสัญญาการให้บริการของบริษัทในปี 2550 จำนวน 475.43 ล้านบาท เพิ่มขึ้นจาก งวดเดียวกันของปีก่อนและบริษัทฯ ได้เปลี่ยนแปลงวิธีการบัญชีเกี่ยวกับการบันทึกบัญชีเงิน ลงทุนในบริษัทย่อย และบริษัทร่วม เพื่อให้เป็นไปตามข้อกำหนดใหม่ของมาตรฐานบัญชี ฉบับที่ 44 และ 45

#### 4.17 บริษัท ธิรไทย จำกัด (มหาชน): TRT

บริษัท ธิรไทย จำกัด (มหาชน) ประกอบธุรกิจผลิตและจำหน่ายหม้อแปลงไฟฟ้า ตามคำสั่งซื้อของลูกค้า (Made to Order) เพื่อจำหน่ายทั้งในประเทศและต่างประเทศ ภายใต้เครื่องหมายการค้า "ธิรไทย" รวมทั้งให้บริการติดตั้งและทดสอบหม้อแปลงไฟฟ้า ผลิตภัณฑ์และบริการของบริษัทฯ แบ่งออกเป็น 2 ประเภท ดังนี้

##### 1) หม้อแปลงไฟฟ้า แบ่งตามระบบไฟฟ้าได้ 2 ประเภท คือ

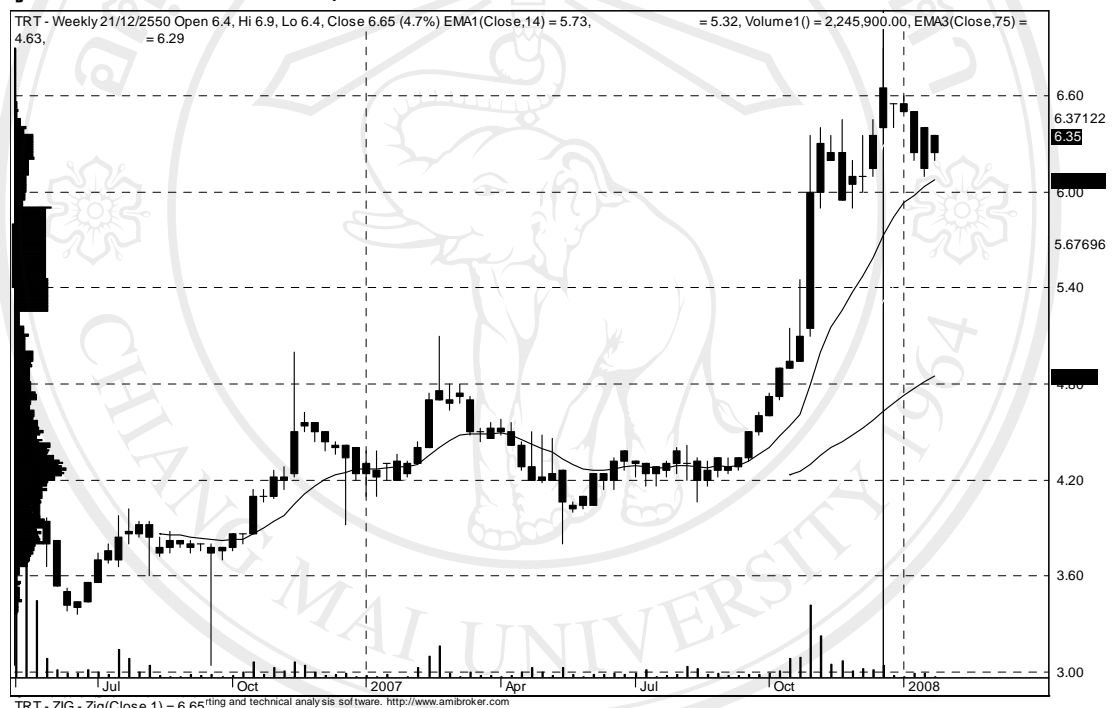
1.1) หม้อแปลงไฟฟ้ากำลัง (Power Transformer) เป็นหม้อแปลงที่ใช้ในการปรับแรงดันไฟฟ้าที่ส่งมาจากแหล่งผลิตไฟฟ้าที่ผ่านไปตามสายส่งแรงสูง ให้ลดลงก่อนส่งกระแสไฟฟ้าเข้าสายระบบจำหน่ายและส่งให้ผู้ใช้ต่อไป ได้แก่ หม้อแปลงไฟฟ้าที่มีกำลังไฟฟ้ามากกว่า 10 เมกะวัตต์แอมแปร์ (MVA) หรือแรงดันไฟฟ้ามากกว่า 36 กิโลโวลต์ (kv) โดยมีกำลังไฟฟ้าสูงสุดถึง 200 เมกะวัตต์แอมแปร์ (MVA) แรงดันไฟฟ้าสูงสุด 230 กิโลโวลต์ (kv) ผู้ใช้ได้แก่ ผู้ผลิตและจ่ายพลังงานไฟฟ้า เช่น บมจ. กฟผ. การไฟฟ้าส่วนภูมิภาค (กฟภ.) การไฟฟ้านครหลวง (กฟน.) นิคมอุตสาหกรรมและโรงงานอุตสาหกรรมขนาดใหญ่ที่ใช้กระแสไฟฟ้าจากสายส่งแรงสูง เป็นต้น ในปัจจุบัน บริษัทฯถือได้ว่าเป็นผู้ผลิต 1 ใน 3 รายในประเทศไทยที่สามารถผลิตหม้อแปลงไฟฟ้ากำลังได้

1.2) หม้อแปลงไฟฟ้าระบบจำหน่าย (Distribution Transformer) เป็นหม้อแปลงที่ใช้ในการปรับลดแรงดันไฟฟ้าที่ส่งผ่านไปตามสายระบบจำหน่าย ให้ลงมาอยู่ในระดับที่ตรงกับความต้องการของผู้ใช้ไฟฟ้าต่อไป ได้แก่ หม้อแปลงไฟฟ้าที่มีกำลังไฟฟ้าน้อยกว่า 10 เมกะวัตต์แอมแปร์ (MVA) และแรงดันไฟฟ้าน้อยกว่าหรือเท่ากับ 36 กิโลโวลต์ (kv) ทั้งนี้ ยังแบ่งตามประเภทของฉนวนที่ใช้ได้อีก 2 ประเภท คือ แบบน้ำมัน (Oil Type) ผู้ใช้หม้อแปลงชนิดนี้เป็นผู้จ่ายไฟฟ้า เช่น การไฟฟ้านครหลวง (กฟน.) การไฟฟ้าส่วนภูมิภาค (กฟภ.) นิคมอุตสาหกรรม และโรงงานอุตสาหกรรมที่ใช้กระแสไฟฟ้าจากสายส่งระบบจำหน่ายและแบบแห้งคาสเรซิน (Dry Type Cast Resin) ซึ่งมีคุณสมบัติเด่น คือ ยากต่อการลุกไหม้ โดยใช้ในอาคารสูงเป็นส่วนใหญ่ นอกจากนี้ บริษัทฯ สามารถผลิตหม้อแปลงไฟฟ้าชนิดพิเศษตามแบบที่ลูกค้ากำหนด ได้แก่ หม้อแปลงไฟฟ้ากระแสสลับเป็นกระแสดตรง ซึ่งใช้ในโรงงานอุตสาหกรรมเคมี หม้อแปลงไฟฟ้าที่ใช้ในการหลอมโลหะ เป็นต้น

2) งานบริการที่เกี่ยวข้องกับหม้อแปลงไฟฟ้า ได้แก่ งานบริการติดตั้งหม้อแปลงไฟฟ้า งานบริการเติมน้ำมันหม้อแปลงไฟฟ้า งานบำรุงรักษาหม้อแปลงไฟฟ้า งานบริการแก้ไขซ่อมแซมหม้อแปลงไฟฟ้า งานบริการทดสอบ และ งานบริการเช่าหม้อแปลงไฟฟ้า

หลักทรัพย์ TRT เป็นหลักทรัพย์ที่มีหุ้นจดทะเบียนกับกระทรวงพาณิชย์ 101,321,248 หุ้น จำนวนหุ้นที่เรียกชำระแล้ว 101,321,248 หุ้น มูลค่าที่ตราไว้ 2 บาท ราคาที่เสนอขายครั้งแรก (IPO) 5.75 บาท โดยมีผู้ถือหุ้นรายใหญ่ 5 อันดับแรกคือ นาย สัมพันธ์ วงษ์ปาน 12.58%, SEAVI III FUND (B) LTD. 10.54%, นาย อุปรกรม ทวีโภค 4.53%, นาย จารุวิทย์ สวณมาลี 4.49% และ นาง จรัสศรี พงศ์พิโรดม 4.41% โดยมี ดร. ทองชัย หงส์ลดารมภ์ เป็นประธานกรรมการ นาย สัมพันธ์ วงษ์ปาน เป็นรองประธานกรรมการและกรรมการผู้จัดการ

รูปที่ 4.17 แสดงกราฟราคาหุ้นและปริมาณการซื้อขายของหลักทรัพย์ TRT



ที่มา [www.set.or.th](http://www.set.or.th) และ [www.ambroker.com](http://www.ambroker.com)

จากรูป หลักทรัพย์ TRT มีราคาสูงสุดในระหว่างปี 2548-2550 อยู่ที่ 6.9 บาท ณ วันที่ 21 ธันวาคม 2550 และมีราคาต่ำสุดอยู่ที่ 3.04 บาท ณ วันที่ 22 กันยายน 2549

#### ผลการดำเนินงานธุรกิจ

ในปี 2549 บริษัท อีริไทย จำกัด (มหาชน) มีกำไรสุทธิ 69.33 ล้านบาท ลดลงจากปีก่อน 8.00 ล้านบาท เนื่องจาก บริษัทมีค่าใช้จ่ายการขายและบริหารเพิ่มขึ้น บริษัทมีภาระดอกเบี้ยจ่ายเพิ่มขึ้น และบริษัทมีภาระภาษีเงินได้สำหรับปี 2549 เป็นเงิน 17.218 ล้านบาท เนื่องจากเครดิตจากยอดขาดทุนสะสม (ทางภาษี) หดลงในปีนี้ บริษัทจึงเริ่มมีภาระภาษีเงินได้จ่าย

ในปี 2550 มีกำไรสุทธิ 121.26 ล้านบาท เนื่องจาก บริษัทสามารถบริหารจัดการต้นทุนขายได้อย่างมีประสิทธิภาพ และมีดอกเบี้ยจ่ายลดลง บริษัทมียอดขาดทุนอัตราแลกเปลี่ยนลดลง

#### 4.18 บริษัท ยูบิส (เอเชีย) จำกัด (มหาชน): UBIS

บริษัท ยูบิส (เอเชีย) จำกัด (มหาชน) ประกอบธุรกิจผลิตสินค้าเคมีภัณฑ์ประเภทยางยานวฝาครอบและแลคเกอร์เคลือบกระป๋อง ใช้สำหรับบรรจุภัณฑ์โลหะ เช่น กระป๋องโลหะบรรจุอาหารต่างๆ กระป๋องโลหะบรรจุเครื่องดื่มต่างๆ ถึงโลหะบรรจุอาหาร ภาชนะโลหะบรรจุสารเคมี ทั้งขนาดเล็ก 0.5 ลิตรจนถึงขนาด 200 ลิตร นอกจากนี้ยังรวมถึงหลอดคอลลูมิเนียมบรรจุเวชภัณฑ์หรือเครื่องสำอางค์ โดยทุกผลิตภัณฑ์ของบริษัทได้รับการผลิต กัดค้นและพัฒนาภายใต้เทคโนโลยีและสูตรการผลิตของบริษัท โดยยางยานวฝาครอบมีคุณสมบัติที่สำคัญในการช่วยปกป้องสิ่งปนเปื้อนภายนอกที่อาจแทรกซึมผ่านรอยตะเข็บฝาครอบเข้าไปทำปฏิกิริยากับสินค้าที่บรรจุอยู่ภายใน ส่วนแลคเกอร์เคลือบกระป๋องจะป้องกันกระป๋องจากสิ่งปนเปื้อนที่อาจกัดกร่อนผิวภาชนะให้เกิดความเสียหาย ทั้งนี้อาจรวมถึงการป้องกันผิวกระป๋องด้านในจากการทำปฏิกิริยากันเองระหว่างกระป๋องและสินค้าที่บรรจุ ผลิตภัณฑ์จะต้องมีลักษณะที่ไม่ก่อให้เกิดการเปลี่ยนแปลงกลิ่น สี และรสของสินค้าที่บรรจุในกระป๋อง นอกจากนี้ผลิตภัณฑ์ต้องมีความยืดหยุ่นที่เหมาะสม และตอบสนองต่อความต้องการของลูกค้าเพื่อการใช้งานที่มีประสิทธิภาพ

ผลิตภัณฑ์หลักของบริษัท แบ่งออกเป็น 2 กลุ่ม คือ

1) ผลิตภัณฑ์ยางยานวฝาครอบ (Sealing Compounds) ซึ่งแบ่งออกได้เป็น 2 ประเภท ดังนี้

1.1) ยางยานวฝาครอบสูตร Water Base ซึ่งใช้กับภาชนะบรรจุอาหารโดยเฉพาะ โดยไม่มีผลกระทบต่อสิ่งแวดล้อมและไม่ก่อให้เกิดมลพิษ

1.2) ยางยานวฝาครอบสูตร PVC (PVC Plastisol) เป็นผลิตภัณฑ์ที่พัฒนาขึ้นมาเพื่อใช้กับฝาปิดของบรรจุภัณฑ์ต่างๆ (Other Packaging Closure) รวมถึงผลิตภัณฑ์ที่ใช้กับบรรจุภัณฑ์โลหะ และภาชนะที่มีใช้โลหะ เช่น ขวดแก้ว

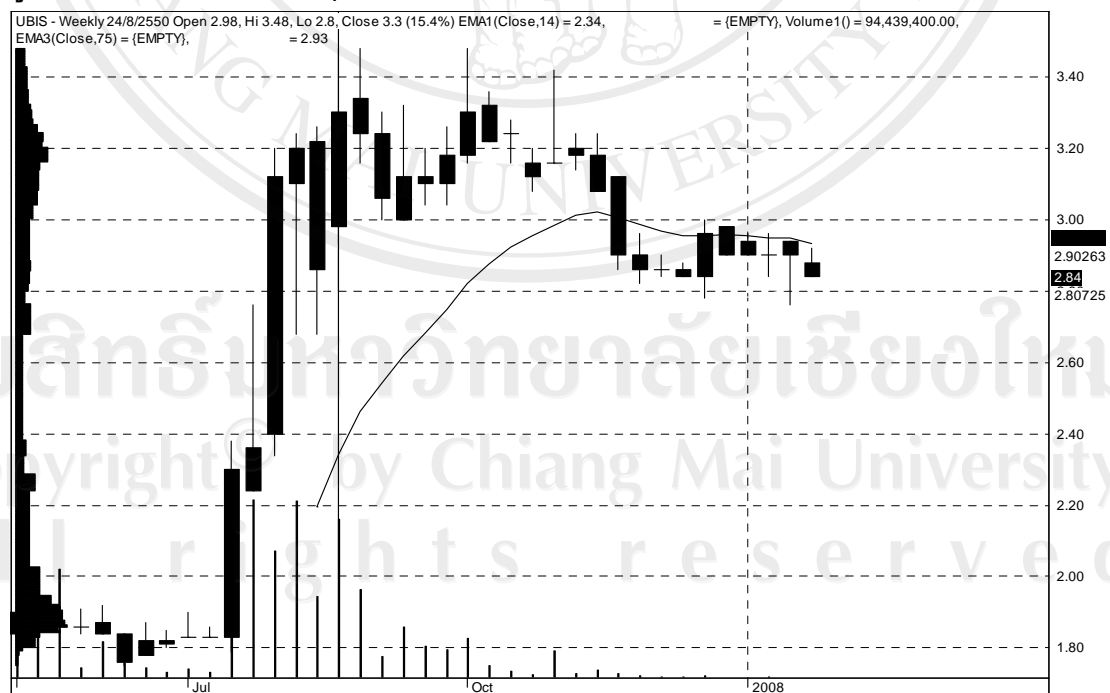
2) แลคเกอร์เคลือบกระป๋องสูตร Solvent Base เพื่อใช้สำหรับการผลิตสินค้าของบริษัททั้งแบบเคลือบผิวกระป๋องภายนอก และแบบเคลือบผิวกระป๋องภายใน นอกจากนี้ผลิตภัณฑ์ในกลุ่มยางยานวฝาครอบและแลคเกอร์เคลือบกระป๋องแล้ว บริษัทยังเป็นตัวแทนจำหน่ายผลิตภัณฑ์จากต่างประเทศอีก 2 ชนิด

2.1) ผลิตภัณฑ์น้ำมันหล่อลื่นสำหรับขึ้นรูปกระป๋องตรา Quaker ของบริษัท Quaker Chemical แห่งสหรัฐอเมริกา โดยบริษัทได้เป็นตัวแทนจำหน่ายสินค้าแต่เพียงผู้เดียวในประเทศไทย ลักษณะการใช้งานของน้ำมันหล่อลื่นดังกล่าวจะใช้ในอุตสาหกรรมผลิตกระป๋องและอุตสาหกรรมผลิตเหล็กทั่วไป

2.2) ผลิตภัณฑ์น้ำหมึกพิมพ์กระป๋อง ของบริษัท Rollchem Enterprise โดยบริษัทได้เป็นตัวแทนจำหน่ายสินค้าในตลาดประเทศไทย ลักษณะการใช้งานเป็นน้ำหมึกที่ใช้ในการพิมพ์กระป๋อง

หลักทรัพย์ UBIS เป็นหลักทรัพย์ที่มีหุ้นจดทะเบียนกับกระทรวงพาณิชย์ 190,000,000 หุ้น จำนวนหุ้นที่เรียกชำระแล้ว 190,000,000 หุ้น มูลค่าที่ตราไว้ 1 บาท ราคาที่เสนอขายครั้งแรก (IPO) 1.75 บาท โดยมีผู้ถือหุ้นรายใหญ่ 5 อันดับแรกคือ กลุ่มตระกูลทั้งวัด โนทัย 57.42%, นายสมชัย เหลืองนทีเทพ 9.47%, นายคมสัน เตชะโมตรีจิตต์ 3.43%, นายสุรชาติ พงษ์ภักทรินทร์ 3.22% และ นายชเนศร์ ชำรงลักษณ์ 2.24% โดยมี นายแสวง ทั้งวัดโนทัย เป็นประธานกรรมการ นายสวาง ทั้งวัดโนทัย เป็นประธานเจ้าหน้าที่บริหารและนายสุรชาติ พงษ์ภักทรินทร์ เป็นกรรมการ

รูปที่ 4.18 แสดงกราฟราคาหุ้นและปริมาณการซื้อขายของหลักทรัพย์ UBIS



ที่มา [www.set.or.th](http://www.set.or.th) และ [www.amibroker.com](http://www.amibroker.com)



จากรูป หลักทรัพย์ UBIS มีราคาสูงสุดในระหว่างปี 2548-2550 อยู่ที่ 3.48 บาท ณ วันที่ 24 สิงหาคม 2550 และมีราคาต่ำสุดอยู่ที่ 1.75 บาท ณ วันที่ 15 มิถุนายน 2550

#### ผลการดำเนินงานธุรกิจ

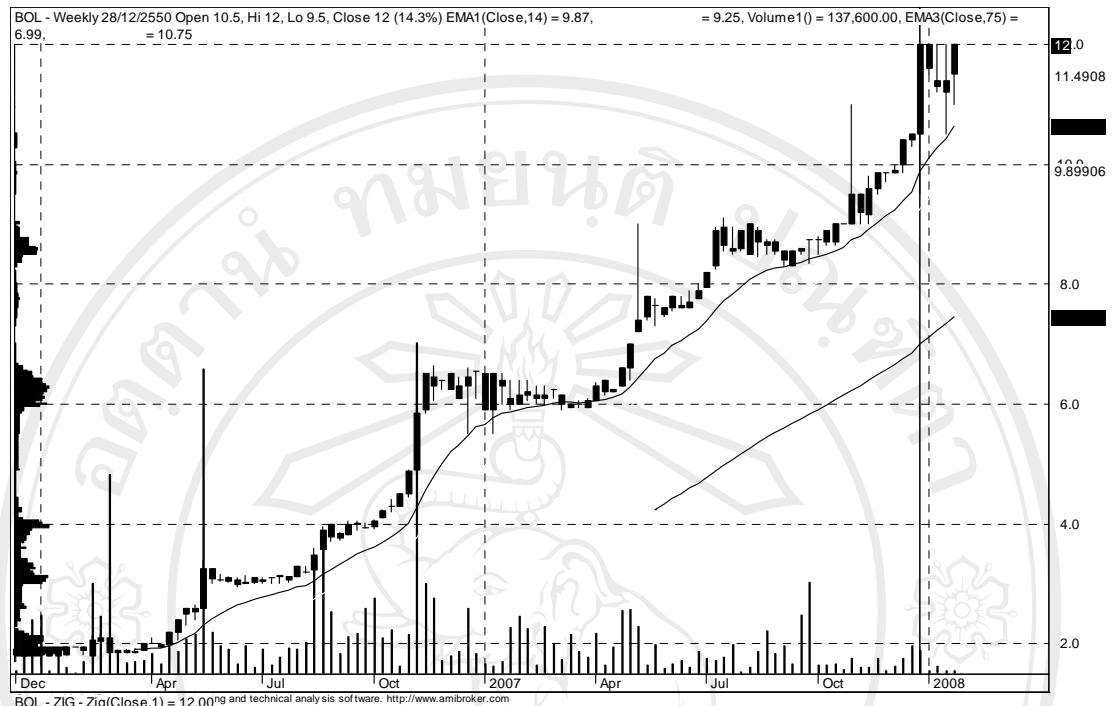
บริษัท ยูบิส (เอเชีย) จำกัด (มหาชน) มีกำไรสุทธิปี 2550 เท่ากับ 58.47 ล้านบาท เพิ่มขึ้นร้อยละ 44 จากกำไรของปี 2549 ซึ่งเท่ากับ 40.63 ล้านบาท เนื่องจากผลการดำเนินงานของบริษัทย่อยที่ประเทศจีนมีผลกำไรในปี 2550 เท่ากับ 7 ล้านบาท ในขณะที่รอบปี 2549 มีผลขาดทุนเท่ากับ 6 ล้านบาท อันเป็นผลมาจากการเพิ่มยอดขายสินค้าที่มีกำไรขั้นต้นสูง รวมทั้งมีการควบคุมต้นทุนการผลิตให้มีประสิทธิภาพมากขึ้น จากผลการดำเนินงานดังกล่าวส่งผลให้บริษัทมีผลประกอบการดีขึ้นมากกว่าร้อยละ 20 ในรอบปี 2550 นี้

#### 4.19 บริษัท บิซิเนส ออนไลน์ จำกัด (มหาชน): BOL

บริษัท บิซิเนส ออนไลน์ จำกัด (มหาชน) ประกอบธุรกิจให้บริการข้อมูลและเครื่องมือในการตัดสินใจทางธุรกิจ ข้อมูลที่ให้บริการนั้นได้ถูกรวบรวมมาจากกรมพัฒนาธุรกิจการค้า กระทรวงพาณิชย์ และจากการสำรวจเพิ่มเติมของบริษัท มาจากแหล่งอื่น เช่น ข้อมูลล้มละลายและการขายทอดตลาด ข่าวบริษัทที่ครอบคลุมในอุตสาหกรรมต่างๆ และข้อมูลการชำระเงินจากบริษัทต่างๆ ที่ทำให้ทราบถึงพฤติกรรมการชำระเงินของลูกค้า การค้า มาให้บริการผ่านระบบออนไลน์ผ่านเว็บไซต์ ชื่อ [www.bol.co.th](http://www.bol.co.th) นอกจากนี้ยังให้บริการขายข้อมูลรายงาน offline ต่างๆ และให้บริการการจัดการฐานข้อมูลและระบบเครดิตบูโร

หลักทรัพย์ BOL เป็นหลักทรัพย์ที่มีหุ้นจดทะเบียนกับกระทรวงพาณิชย์ 78,750,000 หุ้น จำนวนหุ้นที่เรียกชำระแล้ว 75,000,000 หุ้น มูลค่าที่ตราไว้ 1 บาท ราคาที่เสนอขายครั้งแรก (IPO) 3.8 บาท โดยมีผู้ถือหุ้นรายใหญ่ 5 อันดับแรกคือ บริษัท กลุ่มแอดวานซ์ รีเสิร์ช จำกัด 22.33%, KEPPEL COMMUNICATIONS PTE LTD. 21.9%, DUN & BRADSTREET INTERNATIONAL, LTD. 9.5%, นายวิศณุ สกฤพิเชษฐรัตน์ 7.53% และนายมินทร์ อิงค์เนส 7.06% โดยมี นายนรวัฒน์ สุวรรณ เป็นประธานกรรมการ และนายมินทร์ อิงค์เนส เป็นกรรมการ

รูปที่ 4.19 แสดงกราฟราคาหุ้นและปริมาณการซื้อขายของหลักทรัพย์ BOL



ที่มา [www.set.or.th](http://www.set.or.th) และ [www.amibroker.com](http://www.amibroker.com)

จากรูป หลักทรัพย์ BOL มีราคาสูงสุดในระหว่างปี 2548-2550 อยู่ที่ 12 บาท ณ วันที่ 28 ธันวาคม 2550 และมีราคาต่ำสุดอยู่ที่ 1.7 บาท ณ วันที่ 16 ธันวาคม 2548

#### ผลการดำเนินธุรกิจ

ในปี 2548 บริษัท บีซีเนส ออนไลน์ จำกัด มีกำไรสุทธิ เท่ากับ 16.16 ล้านบาท เพิ่มขึ้น 3.73 ล้านบาทเมื่อเทียบกับปี 2547 เนื่องจากรายได้รวมเพิ่มขึ้น

และในปี 2549 บริษัทมีกำไรสุทธิ 38 ล้านบาท เพิ่มขึ้น 21.94 ล้านบาท เนื่องจากมีรายได้จากการดำเนินงานเพิ่มขึ้น และมีเงินปันผลรับเพิ่มขึ้น

ต่อมาในปี 2550 มีกำไรสุทธิ 60.26 ล้านบาท โดยเพิ่มขึ้นเนื่องจากบริษัทและบริษัทย่อย มีรายได้จากการให้บริการข้อมูลออนไลน์ ซึ่งหมายถึงรายได้ที่เกิดจากการใช้ ข้อมูลที่ได้รับจากกรมพัฒนาธุรกิจการค้า

#### 4.20 บริษัท อินเทอร์เน็ต คอมมิวนิเคชั่น จำกัด (มหาชน): ILINK

บริษัท อินเทอร์เน็ต คอมมิวนิเคชั่น จำกัด (มหาชน) แบ่งสายการประกอบธุรกิจได้ทั้งสิ้น 3 ประเภท ได้แก่

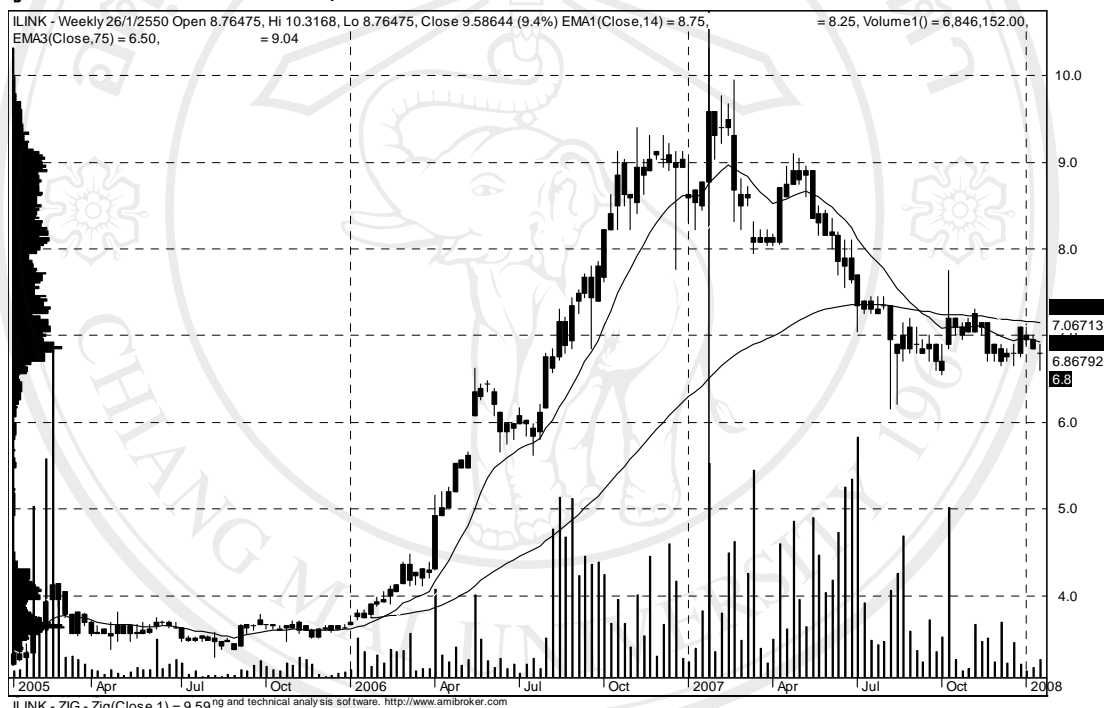
1) ธุรกิจจัดจำหน่าย บริษัทเป็นตัวแทนจัดจำหน่าย (Distributor) และนำเข้า (Importer) สินค้าอุปกรณ์ข่ายสายสัญญาณคอมพิวเตอร์ เทคโนโลยีสารสนเทศและการสื่อสาร (Cabling) โดยเน้นสินค้าที่เกี่ยวข้องด้านข่ายสายครบวงจร เช่นสายใยแก้ว สายสัญญาณ ตัวต่อสายและอุปกรณ์เครื่องแปลงสัญญาณไฟฟ้าเป็นแสง ตู้ใส่อุปกรณ์เครือข่ายคอมพิวเตอร์และสื่อสารโทรคมนาคม เป็นต้น โดยบริษัทเป็นตัวแทนจัดจำหน่ายสินค้าจากผู้ผลิตชั้นนำของโลกทั้งจากสหรัฐอเมริกาและยุโรป ซึ่งผู้ผลิตสินค้าดังกล่าวได้แก่ AMP, LINK, และ KRONE นอกจากนี้ บริษัทมีสินค้าที่เป็นการสร้างใหม่ของบริษัทเองภายใต้ชื่อ Interlink ซึ่งเป็นอุปกรณ์ข่ายสายสัญญาณที่บริษัทจ้างผู้ผลิตและบริษัทยังเป็นผู้ออกแบบตู้ใส่อุปกรณ์เครือข่ายคอมพิวเตอร์ (Rack Cabinet) โดยร่วมทุนกับบริษัท อี.เอส. อินเทอร์เน็ต เนชั่นแนล (1991) จำกัด เพื่อผลิตตู้ดังกล่าวออกขายทั้งในและต่างประเทศ ภายใต้ชื่อ 19" GERMANY EXPORT RACK คู่แข่งของบริษัทในธุรกิจนี้ได้แก่ Anixter, KP Trading, Synnex, MVT

2) ธุรกิจวิศวกรรม บริษัทรับเหมางานออกแบบติดตั้งระบบข่ายสายสัญญาณ ระบบเครือข่ายสำหรับคอมพิวเตอร์และสื่อสารโทรคมนาคม (Computer and Communication Cabling System) และมีบริการทดสอบระบบข่ายสายสัญญาณให้แก่ผู้รับเหมาทั่วไปโดยเน้นที่โครงการก่อสร้างที่มีมูลค่าสูงและต้องการผู้ติดตั้งที่มีความชำนาญและมีเครื่องมือทดสอบครบถ้วนทั้งของภาครัฐและเอกชนคู่แข่งของบริษัทได้แก่ Datacraft, และ Wire & Wireless

3) ธุรกิจ Solution Provider บริษัทให้บริการปรึกษาและรวบรวมระบบคอมพิวเตอร์ ระบบเทคโนโลยีสารสนเทศและการสื่อสารครบวงจร โดยจัดหาอุปกรณ์ฮาร์ดแวร์ ซอฟต์แวร์ อุปกรณ์ต่อพ่วง อุปกรณ์เครือข่าย อุปกรณ์สื่อสารอื่นๆ ตามความต้องการของลูกค้า ซึ่งมีระยะเวลาการดำเนินงานตั้งแต่ 1 เดือน - 3 ปี โดยเน้นการประมูลงานของภาครัฐบาลและรัฐวิสาหกิจเป็นหลัก โดยจำกัดมูลค่าการประมูลงานไว้ไม่เกิน 200 ล้านบาท ต่อโครงการ และมูลค่ารวมไม่เกิน 1,000 ล้านบาท โดยจะเริ่มมีรายได้จากธุรกิจนี้ในปี 2547 คู่แข่งที่สำคัญในธุรกิจนี้ได้แก่ SVOA, AIT, TCS, Siam Web และ IRCP เป็นต้น

หลักทรัพย์ ILINK เป็นหลักทรัพย์ที่มีหุ้นจดทะเบียนกับกระทรวงพาณิชย์ 100,000,000 หุ้น จำนวนหุ้นที่เรียกชำระแล้ว 100,000,000 หุ้น มูลค่าที่ตราไว้ 1 บาท ราคาที่เสนอขายครั้งแรก (IPO) 4.25 บาท โดยมีผู้ถือหุ้นรายใหญ่ 5 อันดับแรกคือ บริษัท อินเทอร์เน็ตเนชั่นแนล (1987) จำกัด 32%, นางชลิดา อนันต์รัมย์ 16%, นายสมบัติ อนันต์รัมย์ 12%, บริษัท ไทยเอ็นวีดีอาร์ จำกัด 3% และธนาคาร นครหลวงไทย จำกัด (มหาชน) 2% โดยมี นายสมบัติ อนันต์รัมย์พร เป็นประธานกรรมการ และกรรมการผู้จัดการ และนางชลิดา อนันต์รัมย์พร เป็นกรรมการ

รูปที่ 4.20 แสดงกราฟราคาหุ้นและปริมาณการซื้อขายของหลักทรัพย์ ILINK



ที่มา [www.set.or.th](http://www.set.or.th) และ [www.amibroker.com](http://www.amibroker.com)

จากรูป หลักทรัพย์ ILINK มีราคาสูงสุดในระหว่างปี 2548-2550 อยู่ที่ 10.31 บาท ณ วันที่ 26 มกราคม 2550 และมีราคาต่ำสุดอยู่ที่ 3.19 บาท ณ วันที่ 7 มกราคม 2548

#### ผลการดำเนินธุรกิจ

ในปี 2548 บริษัท อินเทอร์เน็ตลิงค์ คอมมิวนิเคชั่น จำกัด (มหาชน) มีกำไรสุทธิเท่ากับ 60.82 ล้านบาท เปรียบเทียบกับ กำไรสุทธิในปี 2547 จำนวน 40.04 ล้านบาท บริษัทมีกำไรสุทธิเพิ่มขึ้น 20.78 ล้านบาท ซึ่งมาจากการขยายตลาดในธุรกิจจัดจำหน่าย ทั้งในกรุงเทพฯ และต่างจังหวัด อีกทั้งยังสามารถรับรู้รายได้ของธุรกิจวิศวกรรมจากงานของโครงการสนามบินสุวรรณภูมิ

ปี 2549 มีกำไรสุทธิ 120.02 ล้านบาท เพิ่มขึ้น 97.34% นั้น เนื่องมาจากการขยายตัวของ การขายสายสัญญาณและอุปกรณ์สำหรับคอมพิวเตอร์เครือข่ายและสื่อสารที่เพิ่มขึ้น ตามการเติบโตของ ตลาดและการมีส่วนแบ่งในตลาดเพิ่มขึ้น อีกทั้งยังได้รับงานเพิ่มและรับรู้รายได้เพิ่มจากงานจ้าง ผลิตติดตั้งระบบ Passive Device รองรับการใช้งานบริการภายในเขตปลอดอากร (CFZ) ของบริษัท ทีโอที จำกัด (มหาชน) และงานติดตั้งระบบสายใยแก้วของการไฟฟ้านครหลวง

ปี 2550 มีกำไรสุทธิ จำนวน 80.89 ล้านบาท ลดลงจากปีก่อนที่มีกำไรสุทธิ 120.02 ล้านบาท เนื่องจาก การชะลอตัวของเศรษฐกิจ และงาน โครงการของรัฐกิจวิศวกรรมเลื่อนกำหนดการ รับรู้รายได้ไป ในปี 2551 โดยมีรายได้ค้างรับประมาณ 450 ล้านบาท

The logo of Chiang Mai University is a circular emblem. In the center is a detailed illustration of an elephant standing and facing left. Above the elephant's head is a traditional Thai umbrella (parasol). The entire emblem is enclosed within a circular border. The Thai text 'มหาวิทยาลัยเชียงใหม่' is written along the top inner edge of the circle, and 'CHIANG MAI UNIVERSITY 1964' is written along the bottom inner edge. There are decorative floral motifs on either side of the elephant.

ลิขสิทธิ์มหาวิทยาลัยเชียงใหม่  
Copyright© by Chiang Mai University  
All rights reserved